



BG0900CS
Satinier

Allgemeine Beschreibung

- Hochklappbarer Haltegriff, drei feste Positionen mit progressivem Bremssystem und integrierter Toilettenpapierhalterung, zum Anbringen in der Nähe der Toilette, um einen zuverlässigen Halt zu gewährleisten.
- Der Haltegriff besteht aus einem U-förmigen Rohr mit einem Querstück, in das ein Toilettenpapierhalter integriert ist, das an die Querstange geschweißt ist, und einer 3 mm dicken Wandplatte mit sechs Löchern mit 6,5 mm Durchmesser zur Befestigung des Griffs an der Wand.
- Langlebige Funktionalität.
- Anhand eines progressiven Reibungsbremssystems kann die Stange in 3 verschiedene Positionen gebracht werden (siehe Figur 1). Dieses System verhindert ein versehentliches Herunterklappen des Griffs und sorgt so für mehr Sicherheit und Barrierefreiheit im Waschraum und Badezimmer.
- Sehr empfehlenswert für die Installation in Toiletten für Menschen mit eingeschränkter Mobilität oder ältere Menschen. Kann sowohl in öffentlichen Räumen als auch zu Hause verwendet werden.
- Inklusive Schrauben und Bolzen für die Wandmontage.

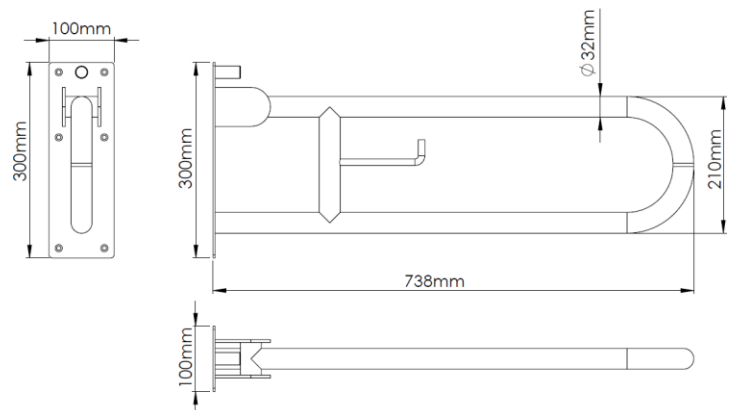
Komponenten und Materialien

- **ROHR:** aus Edelstahl AISI 304, 32 mm Durchmesser, nahtlose Konstruktion. Mit zwei Knotenblechen an der Wandplatte befestigt.
- **WANDPLATTE:** aus Edelstahl AISI 304, 3 mm dick. Zwei mit der Platte verschweißte, 4,5 mm dicke Knotenbleche dienen zur Abstützung der Drehachse der Klappstange. Die Wandbefestigungsplatte verfügt außerdem über 6 versenkte Bohrungen mit $\varnothing 6,5$ mm zur Befestigung der Stange an der Wand. Kompatibel mit der Installation der Haltegriffe BG0800... und BG0850 von Mediclinics.
- **PAPIERROLLENSPENDER:** aus Edelstahl AISI 304, Durchmesser 10 mm, in der Mitte des Querstücks verschweißt.
- **KUNSTSTOFFSTOPPER:** aus schwarzem Gummi. Befindet sich oben an der Wandplatte und verhindert, dass die Stange in vertikaler Position gegen die Wand stößt.

Technische Daten

Abmessungen	738 x 300 x 100 mm
Griffdurchmesser	$\varnothing 32$ mm
Materialstärke Wandplatte	3,0 mm
Materialstärke der Knotenbleche	4,5 mm
Durchmesser Papierrollenspender	$\varnothing 10$ mm

Abmessungen



Abmessungen: $\pm 4\%$

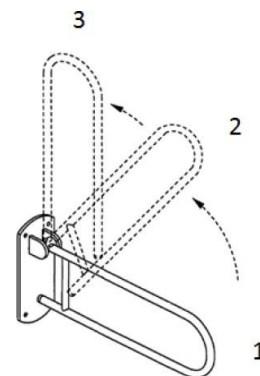
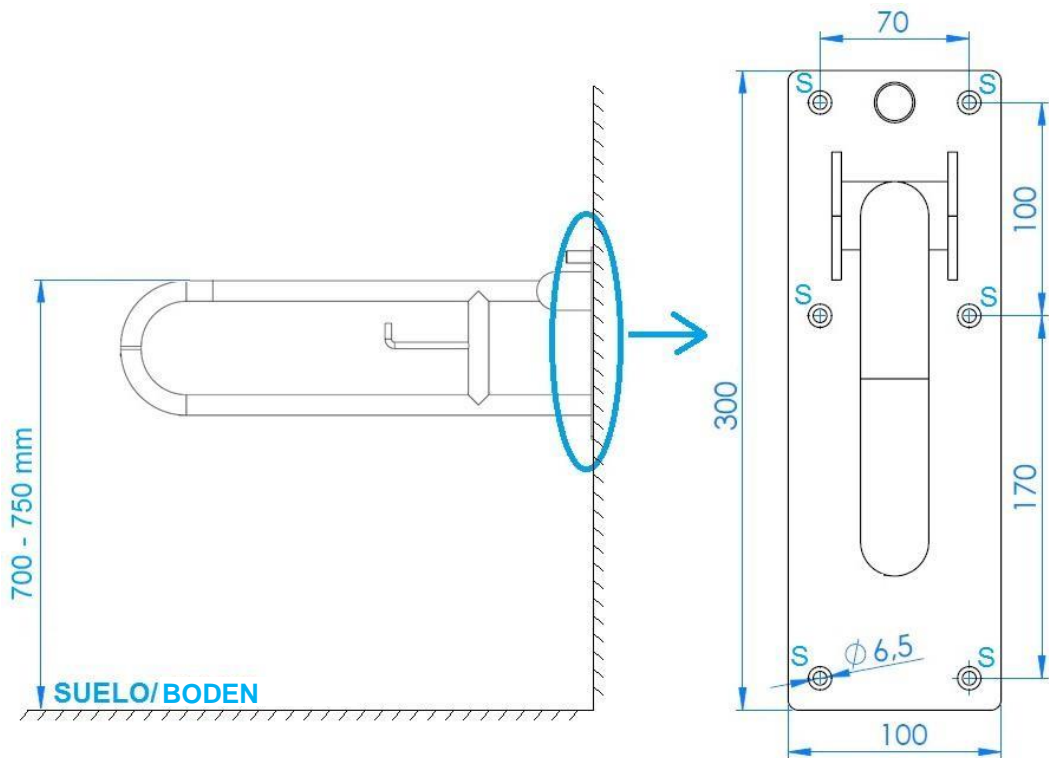


Abbildung 1

MONTAGESCHABLONE

Befestigen Sie den schwenkbaren Haltegriff mit den mitgelieferten Schrauben durch die 6 Löcher der Wandplatte an der Wand und berücksichtigen Sie dabei die Abstände der in der folgenden Abbildung mit einem "S" gekennzeichneten Punkte:



Der obere Teil des Haltegriffs sollte sich in einer Höhe zwischen 700 und 750 mm über dem Boden befinden.

Mediclinics, S.A., behält sich das Recht vor, ohne vorherige Ankündigung Änderungen und/oder Modifikationen an den Produkten und deren Spezifikationen vorzunehmen.
Überarbeitung 11-18

© mediclinics S.A.

