

TOALLEROS

Serie Medisteele



AI0710C
Acabado brillante



AI0710CS
Acabado satinado

Descripción general

- Toallero con estante de almacenamiento para el cuarto de baño, para adosar a la pared, fabricado en acero inoxidable AISI 304.
- La construcción en acero inoxidable AISI 304 protege al producto de la oxidación y garantiza su calidad y su longevidad.
- Consta de una repisa para almacenar toallas limpias y de una barra para colgar la toalla estirada. Máxima capacidad en el mínimo espacio.
- De gran ayuda para mantener el cuarto de baño bien organizado y ordenado. Es ideal para tener las toallas siempre a mano.
- Modelo adecuado para el sector hotelero y para colectividades.
- Medios para fijarlo a la pared suministrados. Diseño de tornillos ocultos.

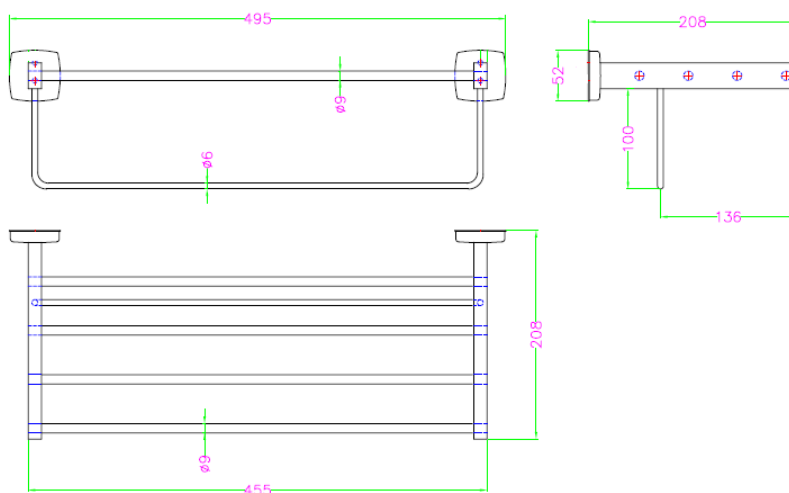
Componentes y materiales

- **AI0710C:** estante para toallas con barra, fabricado en acero inoxidable AISI 304, acabado brillante.
- **AI0710CS:** estante para toallas con barra, fabricado en acero inoxidable AISI 304, acabado satinado.
- **REPISA:** compuesta por 4 varillas cilíndricas, fabricadas con tubo cilíndrico de acero inoxidable AISI 304, de 9 mm de diámetro y 0,8 mm de espesor.
- **BARRA:** 1 unidad, fabricada con varilla cilíndrica de acero inoxidable AISI 304 de 6 mm de diámetro y 0,8 mm de espesor.
- **BRAZO DE SOPORTE:** 2 unidades de acero inoxidable AISI 304, de 0,8 mm de espesor.
- **EMBELLECEDOR:** 2 unidades soldadas al extremo de los brazos de soporte y fabricados con acero inoxidable AISI 304 de 0,8 mm de espesor.
- **PLETINA DE ANCLAJE A PARED:** 2 unidades de acero inoxidable AISI 304 de 0,8 mm de espesor. Se adosan a la pared mediante 4 tornillos y se sujetan al brazo y al embellecedor gracias a un tornillo de fijación.

Especificaciones técnicas

Dimensiones	495 x 152 x 208mm
Ø tubo varillas repisa	9 mm
Espesor varillas del toallero y repisa	0.8 mm
Ø tubo varilla toallero	6 mm
Espesor de los embellecedores y de los brazos de soporte	0.8 mm
Espesor de las pletinas de montaje a pared	0.8 mm

Dimensiones

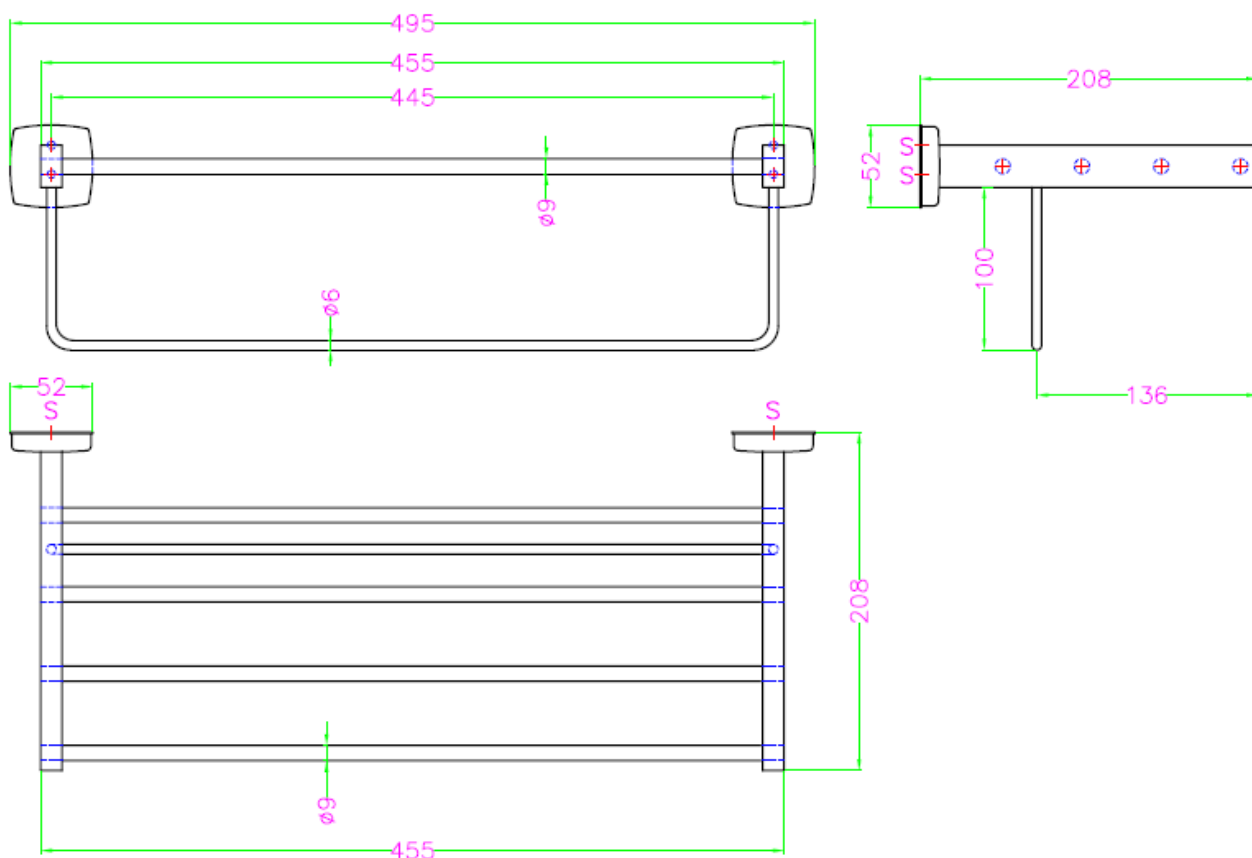


Dimensiones: ± 4%

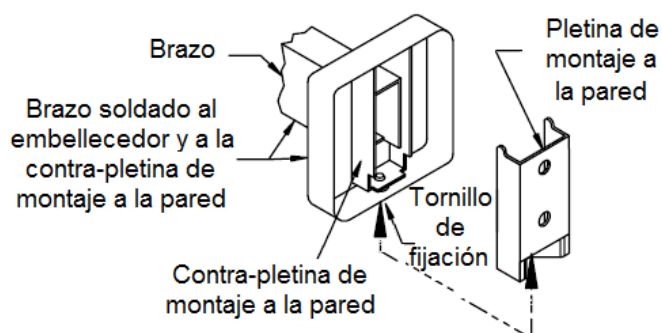
Montaje

Alturas recomendadas de instalación

Fijar las placas de montaje en la pared con los tornillos provistos a través de los orificios de la placa de montaje (puntos indicados con una "S" en la figura inferior).



Colgar el conjunto brazo de soporte y embellecedor en la pletina de montaje a pared y apretar el tornillo de bloqueo para fijar la unidad a la placa.



La altura recomendada de instalación es de 1.500 mm desde el suelo a la parte superior de la repisa.

Mediclinics, S.A., se reserva el derecho a efectuar cambios y/o modificaciones en los productos y sus especificaciones sin previo aviso
Revisión 06-18 © mediclinics S.A.

