

# CATALOGO

Attrezzature  
per bagni pubblici

**mediclinics**

EDIZIONE

**29**



50 ANNI

Innovando  
dal 1974

mediclinics

# Mediclinics: 50 anni di evoluzione, innovazione e impegno

---


Mediclinics è stata fondata nel 1974. Ma è solamente undici anni dopo, nel 1985, che abbiamo iniziato a produrre quello che sarebbe diventato uno dei nostri prodotti più iconici: il Saniflow® E-85. E non per caso. La nostra storia, come tutti i progetti destinati a durare, ha richiesto tempo, formazione e la determinazione di voler fare le cose per bene.

Grazie alla tecnologia e al design, ma non solo, i nostri prodotti sono entrati a fare parte dell'esperienza quotidiana di milioni di persone. Sono presenti in spazi pubblici e professionali dove comfort, igiene e facilità d'uso fanno la differenza. Ogni soluzione Mediclinics è pensata per offrire un'esperienza d'uso intuitiva, efficiente e piacevole, contribuendo a creare ambienti confortevoli, funzionali e curati per chi li utilizza.

Mediclinics si è evoluta fino a diventare un punto di riferimento internazionale nel settore degli asciugamani ad aria e dell'arredamento per bagni ad uso pubblico. Una posizione raggiunta puntando su specializzazione, affidabilità tecnica, efficienza e un design funzionale e senza tempo, pensato per integrarsi negli spazi più esigenti. Al giorno d'oggi, architetti, ingegneri, designer e progettisti specificatori di tutto il mondo si affidano alle nostre soluzioni perché sanno che il valore di un bagno ad uso pubblico non si misura solo sull'estetica, ma anche in base a durata, efficienza energetica, conformità normativa e facilità di manutenzione nel tempo.

50 anni dopo, la nostra filosofia è ancora la stessa: innovare con criterio, collaborare con laboratori ed enti di certificazione di prestigio internazionale e sviluppare prodotti che rispondano alle reali esigenze dei progetti attuali e futuri. Le nuove sfide ci spingono a migliorarci costantemente, esplorare nuove soluzioni e mantenere intatto il nostro impegno verso qualità ed eccellenza.

Voglio ringraziare sinceramente i nostri clienti, collaboratori, progettisti specificatori e il team di Mediclinics per la fiducia che ci hanno dimostrato in tutti questi anni. Grazie al vostro lavoro, alla vostra determinazione e alla vostra condivisione dei valori aziendali, oggi possiamo celebrare mezzo secolo di storia e proiettarci nel futuro con lo stesso entusiasmo e dedizione, per continuare a offrire soluzioni affidabili, efficienti e durature.



**Jaime Visa,**  
Direttore Generale  
di Mediclinics SA

# Dal 1974

---

offriamo soluzioni di design,  
efficienza e innovazione per  
l'arredamento di bagni a uso pubblico.

## LA NOSTRA MISSIONE

è quella di dotare i bagni a uso pubblico di soluzioni di alta qualità. Sappiamo che questi spazi, spesso sottovalutati negli ambienti ad uso collettivo, meritano un'attenzione particolare. Per questo mettiamo in primo piano design, efficienza e sicurezza, scegliendo tecnologie all'avanguardia in grado di trasformare l'esperienza dell'utente e innalzare gli standard dei bagni ad uso pubblico.

## LA NOSTRA VISIONE

Vogliamo essere la prima scelta a livello mondiale nell'arredamento di bagni pubblici, per qualità, design e innovazione. Aspiriamo a trasformare spazi unici, rispondendo alle aspettative degli utenti più esigenti e mantenendoci sempre all'avanguardia per tecnologia, affidabilità e sostenibilità.

## I NOSTRI VALORI

risiedono nella fiducia che i nostri clienti ci hanno accordato in questi 50 anni. Questa fiducia nasce dalla nostra dedizione per la qualità, l'efficienza e l'innovazione, e grazie a un team orientato a offrire un servizio di assistenza disponibile e attento alle esigenze dei nostri clienti.



## L'INNOVAZIONE COME FULCRO

Nella progettazione di un nuovo prodotto, curiamo ogni dettaglio per offrire soluzioni innovative che aggiungano valore agli ambienti bagno. Per questo ci concentriamo sulla creazione di prodotti rispettosi dell'ambiente, ad alte prestazioni e che si distinguono anche per l'estetica.

## RICERCA E SVILUPPO

Disponiamo di un reparto interno di R&S&I, composto da un team di ingegneri altamente qualificati, che progetta e sviluppa nuove soluzioni. Inoltre, abbiamo un laboratorio per testare ogni nostra innovazione per garantire il rispetto dei più elevati standard di qualità.

## PRODUZIONE PROPRIA

Le nostre strutture sono dotate di linee di produzione flessibili, moderne e altamente efficienti, gestite da personale qualificato e in costante formazione, che si occupa di produrre i nostri articoli secondo i nostri standard di qualità.

## IMPEGNO VERSO I NOSTRI CLIENTI

La soddisfazione dei nostri clienti è una delle nostre massime priorità. Per questo disponiamo di un team commerciale e di assistenza specializzato, professionale e decisivo, pronto a offrire risposte efficaci a tutte le loro esigenze.

## CAPACITÀ LOGISTICA

Distribuito su una superficie di oltre 6.000 m<sup>2</sup>, il nostro magazzino centrale è dotato di moderni sistemi di movimentazione e stoccaggio, che ci permettono di garantire processi rapidi ed efficienti di preparazione, imballaggio e spedizione degli ordini.

## LA QUALITÀ, IL NOSTRO PILASTRO FONDAMENTALE

Il nostro reparto di Gestione qualità, composto da professionisti esperti e altamente qualificati, si occupa di garantire che i nostri prodotti rispettino i più elevati standard qualitativi, assicurandone così durata ed efficienza. Inoltre, tutti i nostri processi hanno ottenuto la certificazione internazionale EN ISO 9001.







## CERTIFICAZIONE E SICUREZZA

I nostri prodotti rispettano le rigorose norme di sicurezza e qualità richieste dal mercato. A garanzia di ciò, disponiamo della certificazione e verifica di laboratori esterni riconosciuti, come VDE (Verband der Elektrotechnik und Elektronik), TÜV Rheinland e UL (Underwriters Laboratories).

**Grazie a queste solide fondamenta, continuiamo a costruire il nostro percorso verso l'eccellenza, come abbiamo fatto negli ultimi 50 anni. Guardando ai prossimi 50 anni, senza però trascurare il presente, vogliamo ispirare chi cerca soluzioni di design innovative e di alta qualità per i propri progetti.**

# Contenuto

- Cap.  
▶ **01** Asciugamani ad aria .....  Pag. **9**
- Cap.  
▶ **02** Unità posizionabili dietro lo specchio .....  Pag. **53**
- Cap.  
▶ **03** Unità di lavaggio e asciugatura .....  Pag. **63**
- Cap.  
▶ **04** Fasciatoio .....  Pag. **77**
- Cap.  
▶ **05** Asciugacapelli .....  Pag. **87**
- Cap.  
▶ **06** Dispenser di sapone .....  Pag. **97**
- Cap.  
▶ **07** Dispenser di carta igienica .....  Pag. **111**
- Cap.  
▶ **08** Dispenser di salviette di carta .....  Pag. **123**
- Cap.  
▶ **09** Pattumiere e cestini .....  Pag. **131**

▶ Cap. <b>10</b>	Unità combinate .....		Pag. <b>143</b>
▶ Cap. <b>11</b>	Accessori bagno .....		Pag. <b>149</b>
▶ Cap. <b>12</b>	Segnaletica .....		Pag. <b>175</b>
▶ Cap. <b>13</b>	Maniglie di sostegno e altri ausili per la mobilità .....		Pag. <b>179</b>
▶ Cap. <b>14</b>	Sanitari in acciaio inox .....		Pag. <b>199</b>
▶ Cap. <b>15</b>	Fontane e sorgenti d'acqua .....		Pag. <b>207</b>
▶ Allegati .....			Pag. <b>215</b>



01

## Asciugamani ad aria

---

**Dal 1974**, siamo leader nel settore nella progettazione, sviluppo e produzione di asciugamani ad aria ad alte prestazioni per bagni pubblici, per offrire soluzioni innovative e adatte alle più **elevate esigenze**.

La nostra ampia gamma di asciugamani ad aria è sinonimo di **qualità ed efficienza**. Realizzati con materiali **resistenti e tecnologia all'avanguardia**, offrono un'**asciugatura efficace e igienica**. Grazie all'ampia scelta di modelli, le diverse soluzioni possono essere facilmente integrate in qualsiasi ambiente, dalle aree a traffico elevato fino a spazi privati.

**Tutti i nostri asciugamani ad aria sono certificati**, per garantire un'elevata affidabilità per tutta la loro vita utile.



Speedflow® Plus – rif. M17AB

# Gamma eco-fast

L'asciugatura più rapida con il minor  
consumo energetico

---

Asciugamani ad aria dal **design innovativo e tecnologia di ultima generazione:** eccezionali per funzionalità, igiene e sicurezza. Grazie al filtro HEPA e, a seconda del modello, alla tecnologia Ion Hygienic® e all'additivo antimicrobico Biocote®, sono tra **i più igienici sul mercato.** Garantiscono inoltre un **basso consumo energetico,** consentendo un'asciugatura efficiente con il minimo impatto ambientale e acustico. Ideali per spazi ad affluenza elevata che desiderano **distinguersi per design, sostenibilità ed efficienza.**



GUARDA IL VIDEO

U-flow® – rif. M23AB

# U-flow<sup>®</sup>

Libertà di movimento,  
design e innovazione



Delta de Bronze  
ADI Awards 2024



Il suo design a U lo rende l'unico asciugamani ad aria che consente **piena libertà di movimento e un'asciugatura totalmente igienica**. Ideale per **bagni molto frequentati** che vogliono distinguersi per design, igiene e sostenibilità.

# U-flow®



DESIGN  
AWARD  
2024



2024 WINNER  
EUROPEAN  
PRODUCT  
DESIGN  
AWARD



Delta de Bronze  
ADI Awards 2024



120 x 80 x  
105cm



## M23A

MATERIALE: ABS  
FINITURA: bianca



## M23AB

MATERIALE: ABS  
FINITURA: nera opaca



## M23ABT

MATERIALE: ABS  
FINITURA: nera opaca totale



## M23ACS

MATERIALE: ABS  
FINITURA: satinata

## COLORI PERSONALIZZABILI

U-flow® offre la possibilità di personalizzare i colori sia della scocca che della zona di asciugatura, per rafforzare l'immagine del marchio o adattarsi all'estetica del bagno. Crea un ambiente unico, moderno ed esclusivo con U-flow®.



Novità

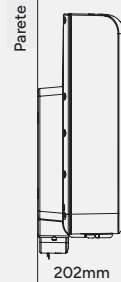
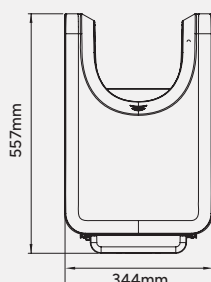
## Protezione antispruzzo a parete per asciugamani ad aria U-flow®

Rif. KT023CS

## SPECIFICHE TECNICHE

M23A · M23AB · M23ABT · M23ACS

Tensione	220-240V
Frequenza	50/60Hz
Isolamento elettrico	Classe I
Potenza totale	420 - 1.500 W
Consumo	3,2 - 6,4 A
Grado di protezione	IP 23
Peso	7,1 kg



SCHEDA TECNICA

# Efficienza energetica



Risparmio energetico rispetto agli asciugamani ad aria tradizionali




Risparmio rispetto al consumo di carta\*



Tempo di asciugatura delle mani

- 1 AUTOMATICO**  
Azionamento a sensore.
- 2 TECNOLOGIA PLUG-IN**  
Per una sostituzione immediata dell'asciugamani ad aria.
- 3 PROTEZIONE ANTIMICROBICA**  
Superficie con rivestimento Biocote®.
- 4 SENZA SCHIZZI D'ACQUA**  
Dispone di 2 serbatoi d'acqua estraibili. Possibilità di collegamento diretto allo scarico.
- 5 ODORE GRADEVOLE**  
**Opzionale:** Microsfere deodoranti (rif. RCFB001).
- 6 IGIENE TOTALE**  
Dotato della tecnologia Ion Hygienic® e di filtro HEPA.
- 7 EFFICIENZA ENERGETICA**  
Velocità del motore e resistenza riscaldante regolabili.



\*Calcoli effettuati ipotizzando che per 1 asciugatura delle mani con salviette di carta siano necessarie 2 salviette e che ogni salvietta pesi 2 grammi. Fonti dei dati: Mix di fonti energetiche relativo alla Spagna (2023) secondo il rapporto della Comisión Nacional de los Mercados y la Competencia (CNMC), Fattori di Emissione EPLCA (European Platform on LCA).



GUARDA IL VIDEO

Dualflow® Plus – rif. M14AB

# dualflow<sup>®</sup> plus

Asciugatura di nuova generazione

---



**Asciugamani ad aria altamente efficiente e a basso consumo energetico**, perfetto per ambienti ad affluenza elevata. La sua tecnologia all'avanguardia garantisce un'**asciugatura ultrarapida, risparmio energetico e sicurezza**.

# dualflow<sup>®</sup> plus



## dualflow<sup>®</sup> plus (MOTORE BRUSHLESS)



120 x 80 x 110cm



### M24A

Rif. con extra opzionali:

**M24A-DES** (asciugamani ad aria con scarico)

**M24A-I** (asciugamani ad aria con ionizzatore)

**M24A-DES-I** (asciugamani ad aria con scarico e ionizzatore)

**MATERIALE: ABS**

**FINITURA: bianca**



### M24AB

Rif. con extra opzionali:

**M24A-DES** (asciugamani ad aria con scarico)

**M24A-I** (asciugamani ad aria con ionizzatore)

**M24A-DES-I** (asciugamani ad aria con scarico e ionizzatore)

**MATERIALE: ABS**

**FINITURA: nera opaca**



Novità

### M24ABT

Rif. con extra opzionali:

**M24A-DES** (asciugamani ad aria con scarico)

**M24A-I** (asciugamani ad aria con ionizzatore)

**M24A-DES-I** (asciugamani ad aria con scarico e ionizzatore)

**MATERIALE: ABS**

**FINITURA: nera opaca totale**



### M24ACS

Rif. con extra opzionali:

**M24ACS-DES** (asciugamani ad aria con scarico)

**M24ACS-I** (asciugamani ad aria con ionizzatore)

**M24ACS-DES-I** (asciugamani ad aria con scarico e ionizzatore)

**MATERIALE: ABS**

**FINITURA: satinata**

## dualflow<sup>®</sup> (MOTORE A SPAZZOLE)



### M14A

Rif. con extra opzionali:

**M14A-DES** (asciugamani ad aria con scarico)

**M14A-I** (asciugamani ad aria con ionizzatore)

**M14A-DES-I** (asciugamani ad aria con scarico e ionizzatore)

**MATERIALE: ABS**

**FINITURA: bianca**



### M14AB

Rif. con extra opzionali:

**M14AB-DES** (asciugamani ad aria con scarico)

**M14AB-I** (asciugamani ad aria con ionizzatore)

**M14AB-DES-I** (asciugamani ad aria con scarico e ionizzatore)

**MATERIALE: ABS**

**FINITURA: nera opaca**



Novità

### M14ABT

Rif. con extra opzionali:

**M14AB-DES** (asciugamani ad aria con scarico)

**M14AB-I** (asciugamani ad aria con ionizzatore)

**M14AB-DES-I** (asciugamani ad aria con scarico e ionizzatore)

**MATERIALE: ABS**

**FINITURA: nera opaca totale**



### M14ACS

Rif. con extra opzionali:

**M14ACS-DES** (asciugamani ad aria con scarico)

**M14ACS-I** (asciugamani ad aria con ionizzatore)

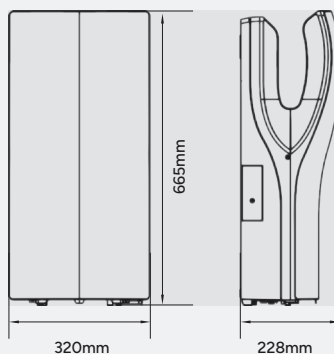
**M14ACS-DES-I** (asciugamani ad aria con scarico e ionizzatore)

**MATERIALE: ABS**

**FINITURA: satinata**

### SPECIFICHE TECNICHE

Tensione	220-240V
Frequenza	50/60Hz
Isolamento elettrico	Classe I
Potenza complessiva	
Motore brushless	250 - 1.100 W
Motore a spazzole	420 - 1.500 W
Consumo	
Motore brushless	1,3 - 4,8 A
Motore a spazzole	3,2 - 6,4 A
Grado di protezione	IPX4
Peso	
Motore brushless	8,50 kg
Motore a spazzole	8,30 kg



## Efficienza energetica

97%

Risparmio energetico rispetto agli asciugamani ad aria tradizionali

86%

Risparmio rispetto al consumo di carta\*

8s

Tempo di asciugatura delle mani

- 1 **AUTOMATICO**  
Azionamento a sensore.
- 2 **MOTORE BRUSHLESS**  
Evita l'usura e non richiede manutenzione.  
**Opzionale:** Motore standard.
- 3 **PROTEZIONE ANTIMICROBICA**  
Superficie con rivestimento Biocote®.
- 4 **SENZA SCHIZZI D'ACQUA**  
Serbatoio dell'acqua estraibile.  
**Opzionale:** allaccio allo scarico (rif. KITDESM14A).
- 5 **ODORE GRADEVOLE**  
**Opzionale:** Microsfere deodoranti (rif. RCFB001).
- 6 **IGIENE TOTALE**  
Con filtro HEPA.  
**Opzionale:** Ion Hygienic®.
- 7 **EFFICIENZA ENERGETICA**  
Velocità del motore e resistenza riscaldante regolabili.



\*Calcoli effettuati ipotizzando che per 1 asciugatura delle mani con salviette di carta siano necessarie 2 salviette e che ogni salvietta pesi 2 grammi. Fonti dei dati: Mix di fonti energetiche relativo alla Spagna (2023) secondo il rapporto della Comisión Nacional de los Mercados y la Competencia (CNMC), Fattori di Emissione EPLCA (European Platform on LCA).



GUARDA IL VIDEO



Machflow® Plus – rif. M19AB

# machflow<sup>®</sup> plus

Efficienza energetica per  
spazi ad affluenza elevata

---



Progettato per ambienti molto frequentati che richiedono  
**dispositivi compatti, potenti e affidabili.** Con **motore**  
ad alta tecnologia, garantisce un'**asciugatura rapida e un**  
**basso consumo energetico. Dotato di sistema PLUG IN**  
che ne garantisce il funzionamento 24/7.

# machflow® plus



## machflow® plus (MOTORE BRUSHLESS)



**M19A**  
**Rif. con extra opzionali:**  
**M19A-FIL** (asciugamani ad aria con filtro HEPA), **M19A-I** (asciugamani ad aria con filtro HEPA e ionizzatore)  
**MATERIALE:** acciaio  
**FINITURA:** vern. eposs. bianca



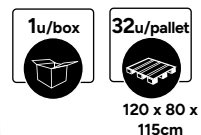
**M19AB**  
**Rif. con extra opzionali:**  
**M19AB-FIL** (asciugamani ad aria con filtro HEPA), **M19AB-I** (asciugamani ad aria con filtro HEPA e ionizzatore)  
**MATERIALE:** acciaio  
**FINITURA:** vern. eposs. nera opaca



**M19AC**  
**Rif. con extra opzionali:**  
**M19AC-FIL** (asciugamani ad aria con filtro HEPA), **M19AC-I** (asciugamani ad aria con filtro HEPA e ionizzatore)  
**MATERIALE:** acciaio inox AISI 304  
**FINITURA:** lucida



**M19ACS**  
**Rif. con extra opzionali:**  
**M19ACS-FIL** (asciugamani ad aria con filtro HEPA), **M19ACS-I** (asciugamani ad aria con filtro HEPA e ionizzatore)  
**MATERIALE:** acciaio inox AISI 304  
**FINITURA:** satinata



## machflow® (MOTORE A SPAZZOLE)



**M09A**  
**Rif. con extra opzionali:**  
**M19A-FIL** (asciugamani ad aria con filtro HEPA), **M19A-I** (asciugamani ad aria con filtro HEPA e ionizzatore)  
**MATERIALE:** acciaio  
**FINITURA:** vern. eposs. bianca



**M09AB**  
**Rif. con extra opzionali:**  
**M19AB-FIL** (asciugamani ad aria con filtro HEPA), **M19AB-I** (asciugamani ad aria con filtro HEPA e ionizzatore)  
**MATERIALE:** acciaio  
**FINITURA:** vern. eposs. nera opaca



**M09AC**  
**Rif. con extra opzionali:**  
**M19AC-FIL** (asciugamani ad aria con filtro HEPA), **M19AC-I** (asciugamani ad aria con filtro HEPA e ionizzatore)  
**MATERIALE:** acciaio inox AISI 304  
**FINITURA:** lucida





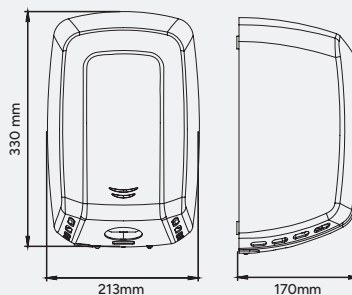
**M09ACS**  
**Rif. con extra opzionali:**  
**M19ACS-FIL** (asciugamani ad aria con filtro HEPA), **M19ACS-I** (asciugamani ad aria con filtro HEPA e ionizzatore)  
**MATERIALE:** acciaio inox AISI 304  
**FINITURA:** satinata

Opzionale: rivestimento PVD  
 Consultare pag 214



### SPECIFICHE TECNICHE

Tensione	220-240V
Frequenza	50/60Hz
Isolamento elettrico	Classe I
Potenza complessiva	
Motore brushless	250 - 1.100 W
Motore a spazzole	420 - 1.500 W
Consumo	
Motore brushless	1,3 - 4,8 A
Motore a spazzole	3,2 - 6,4 A
Grado di protezione	IP 23
Peso	
Motore brushless	5,50 kg
Motore a spazzole	5,10 kg



# Efficienza energetica



Risparmio energetico rispetto agli asciugamani ad aria tradizionali



Risparmio rispetto al consumo di carta\*



Tempo di asciugatura delle mani

- 1 **AUTOMATICO**  
Azionamento a sensore.
- 2 **TECNOLOGIA PLUG-IN**  
Per una sostituzione immediata dell'asciugamani ad aria (kit plug-in rif. KTPO09).
- 3 **MOTORE BRUSHLESS**  
Evita l'usura e non richiede manutenzione.  
**Opzionale:** Motore standard.
- 4 **ODORE GRADEVOLE**  
**Opzionale:** Microsfere deodoranti (rif. RCFB001).
- 5 **IGIENE TOTALE**  
Con filtro HEPA.  
**Opzionale:** Ion Hygienic®.
- 6 **EFFICIENZA ENERGETICA**  
Velocità del motore e resistenza riscaldante regolabili.



\*Calcoli effettuati ipotizzando che per 1 asciugatura delle mani con salviette di carta siano necessarie 2 salviette e che ogni salvietta pesi 2 grammi. Fonti dei dati: Mix di fonti energetiche relativo alla Spagna (2023) secondo il rapporto della Comisión Nacional de los Mercados y la Competencia (CNMC), Fattori di Emissione EPLCA (European Platform on LCA).



GUARDA IL VIDEO



Speedflow® Plus – rif. M17AB

# speedflow® plus

Massime prestazioni per  
ambienti ridotti

---



Asciugamani ad aria con profilo ultrapiatto, che lo rende la soluzione perfetta per bagni che **devono rispettare le normative ADAAG sull'accessibilità**. Caratterizzato da un design elegante e un consumo energetico efficiente.

# speedflow® plus



## speedflow® plus (MOTORE ECO-FAST)



120 x 80 x 120cm



### M17A / M17AF

Rif. con extra opzionali:

M17A-I (asciugamani ad aria con ionizzatore)

M17AF-I (asciugamani ad aria con ionizzatore)

MATERIALE: acciaio (M17A/M17A-I); ghisa (M17AF/M17AF-I)  
 FINITURA: vernice epossidica bianca (M17A/M17A-I); rivestimento smaltato bianco (M17AF/M17AF-I)



### M17AB

Rif. con extra opzionali:

M17AB-I (asciugamani ad aria con ionizzatore)

MATERIALE: acciaio  
 FINITURA: vern. eposs. nera opaca



### M17AC

Rif. con extra opzionali:

M17AC-I (asciugamani ad aria con ionizzatore)

MATERIALE: acciaio inox AISI 304  
 FINITURA: lucida



### M17ACS

Rif. con extra opzionali:

M17ACS-I (asciugamani ad aria con ionizzatore)

MATERIALE: acciaio inox AISI 304  
 FINITURA: satinata

## speedflow® (MOTORE STANDARD)



### M06A / M06AF

MATERIALE: acciaio (M06A); ghisa (M06AF)  
 FINITURA: vernice epossidica bianca (M06A); rivestimento smaltato bianco (M06AF)



### M06AB

MATERIALE: acciaio  
 FINITURA: vern. eposs. nera opaca



### M06AC

MATERIALE: acciaio inox AISI 304  
 FINITURA: lucida



### M06ACS

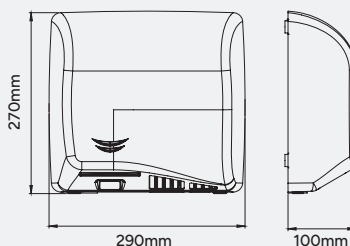
MATERIALE: acciaio inox AISI 304  
 FINITURA: satinata

Opzionale: rivestimento PVD  
 Consultare pag 214



### SPECIFICHE TECNICHE

Tensione	220-240V
Frequenza	50/60Hz
Isolamento elettrico	Classe I
Potenza complessiva	
Motore eco-fast	180 - 850 W
Motore standard	110 - 1.150 W
Consumo	
Motore eco-fast	2,5 - 5 A
Motore standard	1,3 - 4,8 A
Grado di protezione	IP 23
Peso	
Motore eco-fast	3,20 kg
Motore a spazzole	3,80 kg



# Efficienza energetica



Risparmio energetico rispetto agli asciugamani ad aria tradizionali



Risparmio rispetto al consumo di carta\*



Tempo di asciugatura delle mani

- 1 AUTOMATICO**  
Azionamento a sensore.
- 2 EFFICIENZA ENERGETICA**  
Velocità del motore e resistenza riscaldante regolabili.
- 3 DESIGN ULTRAPIATTO (ADA)**  
Sporge solo 10cm dalla parete.
- 4 IGIENE TOTALE**  
Con filtro HEPA.  
**Opzionale:** Ion Hygienic®.
- 5 ODORE GRADEVOLE**  
**Opzionale:** Microsfere deodoranti (rif. RCFB002).



\*Calcoli effettuati ipotizzando che per 1 asciugatura delle mani con salviette di carta siano necessarie 2 salviette e che ogni salvietta pesi 2 grammi. Fonti dei dati: Mix di fonti energetiche relativo alla Spagna (2023) secondo il rapporto della Comisión Nacional de los Mercados y la Competencia (CNMC), Fattori di Emissione EPLCA (European Platform on LCA).



Saniflow® automatico – rif. E05ACS

# Gamma per affluenza elevata

Resistenza e durata elevate

---

Asciugamani ad aria realizzati con **materiali robusti di alta qualità**, che li proteggono da atti vandalici e garantiscono una lunga durata. Dotati di un motore ad alta potenza che consente un'**asciugatura rapida ed efficiente**. Soluzioni ad alte prestazioni, ideali per luoghi ad alta affluenza come aeroporti, stadi, centri commerciali o palestre.



Saniflow® automatico – rif. E05A

# saniflow®

La scelta vincente

---



La sua **robustezza, resistenza e alta funzionalità** lo rendono una **scelta sicura**. Progettato con materiali di alta qualità, questo asciugamani ad aria è la scelta perfetta per spazi ad affluenza elevata che richiedono **affidabilità e durata**.

# saniflow®

Azionamento a sensore



### E05A

MATERIALE: acciaio  
FINITURA: vern. eposs. bianca



### E05AB

MATERIALE: acciaio  
FINITURA: vern. eposs. nera opaca



### E05AC

MATERIALE: acciaio inox AISI 304  
FINITURA: lucida



### E05ACS

MATERIALE: acciaio inox AISI 304  
FINITURA: satinata

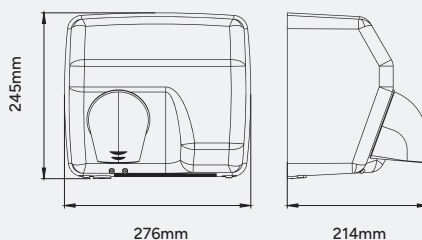


120 x 80 x 120cm

#### SPECIFICHE TECNICHE

##### E05A / E05AB / E05AC / E05ACS

Tensione	220-240V
Frequenza	50/60Hz
Isolamento elettrico	Classe I
Potenza totale	2.250 W
Consumo	10 A
Grado di protezione	IP 21
Peso	4,65 kg



SCHEDA TECNICA



### E88A

MATERIALE: acciaio  
FINITURA: rivestimento smaltato bianco



### E88AC

MATERIALE: acciaio  
FINITURA: cromata lucida



### E88ACS

MATERIALE: acciaio  
FINITURA: cromata satinata



### E88AO

MATERIALE: acciaio  
FINITURA: placcato oro

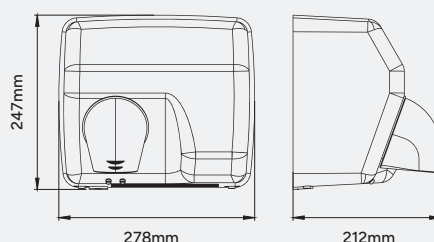


120 x 80 x 120cm

#### SPECIFICHE TECNICHE

##### E88A / E88AC / E88ACS / E88AO

Tensione	220-240V
Frequenza	50/60Hz
Isolamento elettrico	Classe I
Potenza totale	2.250 W
Consumo	10 A
Grado di protezione	IP 21
Peso	4,65 kg



SCHEDA TECNICA



120 x 80 x 120cm

**E85A**

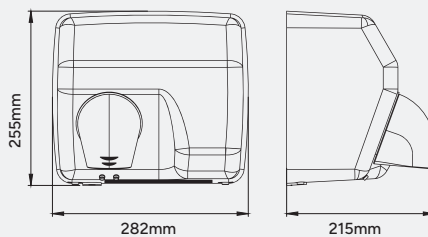
MATERIALE: ghisa

FINITURA: rivestimento smaltato bianco

**SPECIFICHE TECNICHE**

**E85A**

Tensione	220-240V
Frequenza	50/60Hz
Isolamento elettrico	Classe I
Potenza totale	2.250 W
Consumo	10 A
Grado di protezione	IP 21
Peso	11,50 kg



SCHEDA TECNICA

# saniflow®

## Azionamento a pulsante



**E05**  
MATERIALE: acciaio  
FINITURA: vern. eposs. bianca



**E05B**  
MATERIALE: acciaio  
FINITURA: vern. eposs. nera opaca



**E05C**  
MATERIALE: acciaio inox AISI 304  
FINITURA: lucida



**E05CS**  
MATERIALE: acciaio inox AISI 304  
FINITURA: satinata

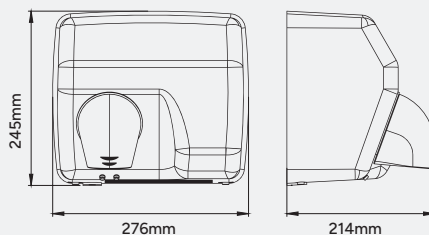


120 x 80 x 120cm

### SPECIFICHE TECNICHE

#### E05 / E05B / E05C / E05CS

Tensione	220-240V
Frequenza	50/60Hz
Isolamento elettrico	Classe I
Potenza totale	2.250 W
Consumo	10 A
Grado di protezione	IP 21
Peso	4,65 kg



**E88**  
MATERIALE: acciaio  
FINITURA: rivestimento smaltato bianco



**E88C**  
MATERIALE: acciaio  
FINITURA: cromata lucida



**E88CS**  
MATERIALE: acciaio  
FINITURA: cromata satinata



**E88O**  
MATERIALE: acciaio  
FINITURA: placcato oro

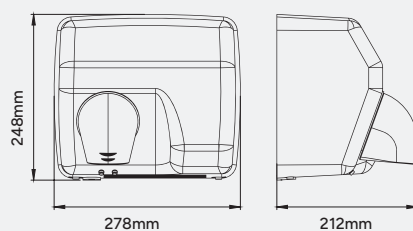


120 x 80 x 120cm

### SPECIFICHE TECNICHE

#### E88 / E88C / E88CS / E88O

Tensione	220-240V
Frequenza	50/60Hz
Isolamento elettrico	Classe I
Potenza totale	2.250 W
Consumo	10 A
Grado di protezione	IP 21
Peso	4,65 kg





120 x 80 x  
120cm

**E85**

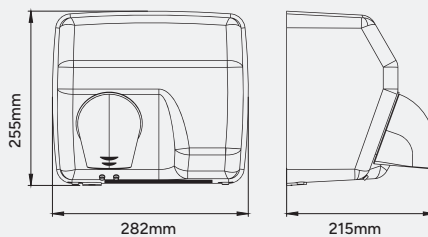
MATERIALE: ghisa

FINITURA: rivestimento  
smaltato bianco

**SPECIFICHE TECNICHE**

**E85**

Tensione	220-240V
Frequenza	50/60Hz
Isolamento elettrico	Classe I
Potenza totale	2.250 W
Consumo	10 A
Grado di protezione	IP 21
Peso	11,50 kg



SCHEDA TECNICA



Mediflow® – rif. M02ACS

# mediflow®

Intelligente e potente

---

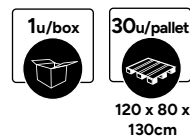


Uno degli asciugamani ad aria **più potenti della sua categoria**.  
Con possibilità di integrare la tecnologia LogicDry per **adeguare la temperatura** dell'aria a quella dell'ambiente. Ideale per bagni a elevata affluenza che richiedono **comfort e risparmio energetico**.

# mediflow® intelligent



Questo modello Mediflow è dotato della **tecnologia LogicDry**, che regola la temperatura dell'aria in uscita in base a quella dell'ambiente. Oltre a garantire comfort durante l'asciugatura, ottimizza il risparmio energetico.



**M02A**  
MATERIALE: acciaio  
FINITURA: vern. eposs. bianca



**M02AB**  
MATERIALE: acciaio  
FINITURA: vern. eposs. nera opaca



**M02AC**  
MATERIALE: acciaio inox AISI 304  
FINITURA: lucida

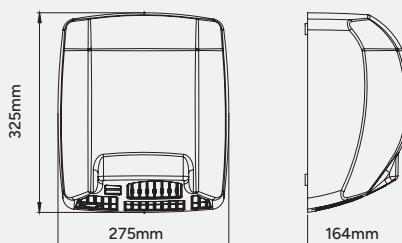


**M02ACS**  
MATERIALE: acciaio inox AISI 304  
FINITURA: satinata

## SPECIFICHE TECNICHE

### M02A / M02AB / M02AC / M02ACS

Tensione	220-240V
Frequenza	50/60Hz
Isolamento elettrico	Classe II
Potenza totale	250 - 2.750 W
Consumo	1,2 - 12 A
Grado di protezione	IP 23
Peso	4,25 kg



SCHEDA TECNICA



120 x 80 x 130cm



**M03A**

MATERIALE: acciaio  
FINITURA: vern. eposs. bianca



**M03AB**

MATERIALE: acciaio  
FINITURA: vern. eposs. nera opaca



**M03AC**

MATERIALE: acciaio inox AISI 304  
FINITURA: lucida



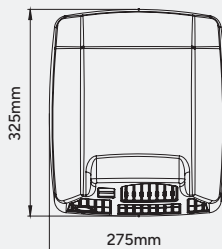
**M03ACS**

MATERIALE: acciaio inox AISI 304  
FINITURA: satinata

**SPECIFICHE TECNICHE**

**M03A / M03AB / M03AC / M03ACS**

Tensione	220-240V
Frequenza	50/60Hz
Isolamento elettrico	Classe II
Potenza totale	2.750 W
Consumo	12 A
Grado di protezione	IP 23
Peso	4,25 kg



SCHEDA TECNICA



Optima – rif. M99A

# Gamma per affluenza intermedia

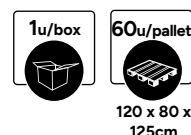
Prestazioni eccellenti  
a un prezzo vantaggioso

---

Realizzati con materiali di alta qualità, questi asciugamani ad aria garantiscono **durata, resistenza e sicurezza** in spazi ridotti o con un grado intermedio di affluenza. Il loro **basso livello di rumorosità** garantisce un'esperienza d'uso silenziosa, mantenendo un ambiente gradevole. Inoltre, l'**eccellente rapporto qualità/prezzo** li rende una scelta molto interessante per chi cerca un equilibrio tra costo e prestazioni.

# optima®

## Azionamento automatico



**M99A**  
MATERIALE: acciaio  
FINITURA: vern. eposs. bianca



**M99AB**  
MATERIALE: acciaio  
FINITURA: vern. eposs. nera opaca



**M99AC**  
MATERIALE: acciaio inox AISI 304  
FINITURA: lucida

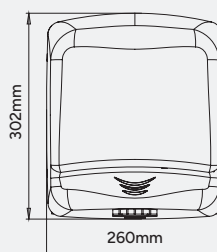


**M99ACS**  
MATERIALE: acciaio inox AISI 304  
FINITURA: satinata

### SPECIFICHE TECNICHE

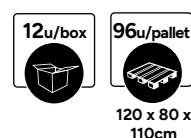
#### M99A / M99AB / M99AC / M99ACS

Tensione	220-240V
Frequenza	50/60Hz
Isolamento elettrico	Classe II
Potenza totale	1.640 W
Consumo	7 A
Grado di protezione	IP 21
Peso	4,45 kg



# smartflow®

## Azionamento automatico



**M04A**  
MATERIALE: ABS  
FINITURA: bianca



**M04AB**  
MATERIALE: ABS  
FINITURA: nera opaca



**M04AC**  
MATERIALE: ABS  
FINITURA: lucida

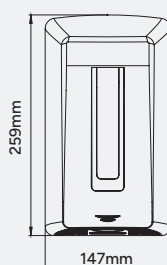


**M04ACS**  
MATERIALE: ABS  
FINITURA: satinata

### SPECIFICHE TECNICHE

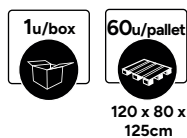
#### M04A / M04AB / M04AC / M04ACS

Tensione	220-240V
Frequenza	50/60Hz
Isolamento elettrico	Classe II
Potenza totale	1.100 W
Consumo	4,8 A
Grado di protezione	IP 21
Peso	1,2 kg



# juniorplus®

## Azionamento automatico

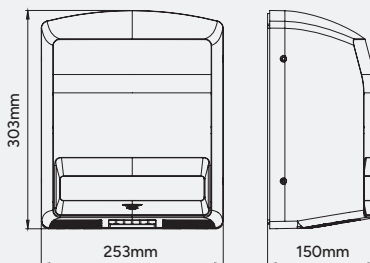


**M88APLUS**  
MATERIALE: ABS  
FINITURA: bianca

### SPECIFICHE TECNICHE

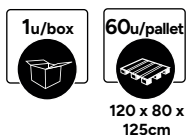
#### M88APLus

Tensione	220-240V
Frequenza	50/60Hz
Isolamento elettrico	Classe II
Potenza totale	1.640 W
Consumo	7 A
Grado di protezione	IP 21
Peso	3 kg



# juniorplus®

## Azionamento a pulsante

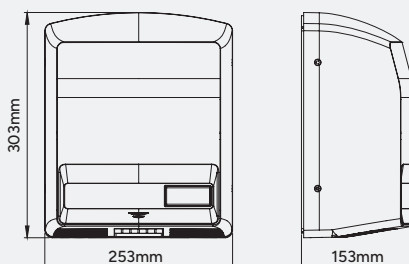


**M88PLUS**  
MATERIALE: ABS  
FINITURA: bianca

### SPECIFICHE TECNICHE

#### M88Plus

Tensione	220-240V
Frequenza	50/60Hz
Isolamento elettrico	Classe II
Potenza totale	1.640 W
Consumo	7 A
Grado di protezione	IP 21
Peso	3 kg





## Kit da incasso



Per Machflow®



### KT009

MATERIALE: acciaio  
FINITURA: vern. eposs. bianca



Novità

### KT009B

MATERIALE: acciaio  
FINITURA: vern. eposs. nera opaca



### KT009C

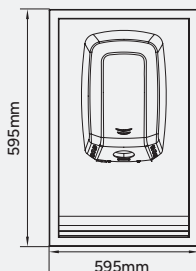
MATERIALE: acciaio inox AISI 304  
FINITURA: lucido



### KT009CS

MATERIALE: acciaio inox AISI 304  
FINITURA: satinato

\* non include  
l'asciugamani ad aria



SCHEDA TECNICA

Per Saniflow®



**KT0005**

MATERIALE: acciaio  
FINITURA: vern. eposs. bianca



Novità

**KT0005B**

MATERIALE: acciaio  
FINITURA: vern. eposs. nera opaca



**KT0005C**

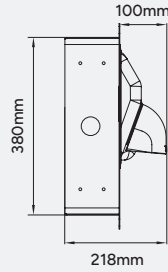
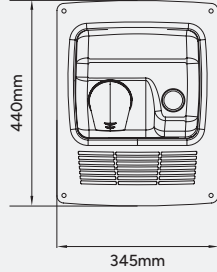
MATERIALE: acciaio inox AISI 304  
FINITURA: lucido



**KT0005CS**

MATERIALE: acciaio inox AISI 304  
FINITURA: satinato

\* non include  
l'asciugamani ad aria



Per Mediflow®



**KT0010**

MATERIALE: acciaio  
FINITURA: vern. eposs. bianca



Novità

**KT0010B**

MATERIALE: acciaio  
FINITURA: vern. eposs. nera opaca



**KT0010C**

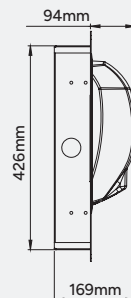
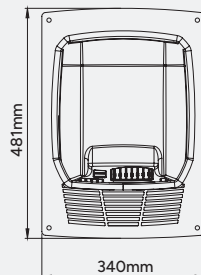
MATERIALE: acciaio inox AISI 304  
FINITURA: lucida



**KT0010CS**

MATERIALE: acciaio inox AISI 304  
FINITURA: satinato

\* non include  
l'asciugamani ad aria



# Asciugamani ad aria

## Tabella delle caratteristiche tecniche

	U-flow®	Dualflow® Plus	Dualflow®
CATEGORIA	ECO-FAST		
APPLICAZIONE	FREQUENTAZIONE ELEVATA		
TEMPO DI ASCIUGATURA	8–10 s	8–15 s	10–15 s
TENSIONE/FREQUENZA	220–240 V 50/60 Hz	100–240 V 50/60 Hz	220–240 V 50/60 Hz
ISOLAMENTO ELETTRICO	Classe I	Classe I	Classe I
DIMENSIONI	557 x 344 x 202 mm	665 x 320 x 228 mm	665 x 320 x 228 mm
PESO	7,1 kg	8,5 kg	8,3 kg
POTENZA COMPLESSIVA	420–1.500 W	250–1.100 W	420–1.500 W
CONSUMO	3,2–6,4 A	1,3–4,8 A	3,2–6,4 A
AZIONAMENTO	Automatico	Automatico	Automatico
MATERIALE SCOCCA	ABS	ABS	ABS
FINITURA	Bianco/Nero/Nero totale/Satinato	Bianco/nero/satinato	Bianco/nero/satinato
SPESSORE SCOCCA	3 mm	3 mm	3 mm
MATERIALE BASE	PA6 V0	PA6 V0	PA6 V0
SPESSORE BASE	3 mm	3 mm	3 mm
MOTORE	Motore di aspirazione universale a spazzole	Motore CC brushless con sensore a effetto Hall	Motore di aspirazione universale a spazzole
CLASSE	F	F	F
POTENZA	1.100 W	900 W	1.100 W
GIRI/MIN.	19.000–30.000 giri/min.	17.600–27.600 giri/min.	19.000–30.000 giri/min.
VITA UTILE DELLE SPAZZOLE	1.200 h	> 5.000 h (vita utile motore)	1.200 h
PROTEZIONE	Fusibile su circuito stampato	Fusibile su circuito stampato	Fusibile su circuito stampato
TURBINA	Turbina centrifuga con ingresso singolo ad alta pressione	Turbina centrifuga con ingresso singolo ad alta pressione	Turbina centrifuga con ingresso singolo ad alta pressione
MATERIALE TURBINA	Alluminio	Alluminio	Alluminio
VELOCITÀ DELL'ARIA	252–350 km/h	234–410 km/h	234–410 km/h
POTENZA RESISTENZA RISCALDANTE	400 W	200 W	400 W
CAVO	Ni-Crom	Ni-Crom	Ni-Crom
PROTEZIONE	Termofusibile di sicurezza	Termofusibile di sicurezza	Termofusibile di sicurezza
TEMPERATURA DELL'ARIA	40 °C	38 °C	40 °C
PRESSIONE ACUSTICA	72,5–76,5 dBA	62–72 dBA	62–72 dBA
GRADO DI PROTEZIONE	IP23	IPX4	IPX4
SPEGNIMENTO AUTOM. (USO ININTERROTTO)	30 s	30 s	30 s
ADA	sì	sì	sì

	Machflow® Plus	Machflow®	Speedflow® Plus
CATEGORIA	ECO-FAST		
APPLICAZIONE	FREQUENTAZIONE ELEVATA		
TEMPO DI ASCIUGATURA	8–15 s	10–15 s	10–15 s
TENSIONE/FREQUENZA	100–240 V 50/60 Hz	220–240 V 50/60 Hz	220–240 V 50/60 Hz
ISOLAMENTO ELETTRICO	Classe I	Classe I	Classe I
DIMENSIONI	330 x 213 x 170 mm	330 x 213 x 170 mm	270 x 290 x 100 mm
PESO	5,5 kg	5,1 kg	3,2 kg (modello AF = 6,5 kg)
POTENZA COMPLESSIVA	250–1.100 W	420–1.500 W	180–850 W
CONSUMO	1,3–4,8 A	3,2–6,4 A	2,5–5 A (230 V)
AZIONAMENTO	Automatico	Automatico	Automatico
MATERIALE SCOCCA	1. Acciaio inox 2. Acciaio	1. Acciaio inox 2. Acciaio	1. Acciaio inox 2. Acciaio
FINITURA	1. Lucido/Satinato 2. Vern. eposs. bianca/nera	1. Lucido/Satinato 2. Vern. eposs. bianca/nera	1. Lucido/Satinato 2. Vern. eposs. bianca/nera
SPESSORE SCOCCA	1,5 mm	1,5 mm	1,5 mm (modello AF = 4,5 mm)
MATERIALE BASE	PA6 + 30 % GF V0	PA6 + 30 % GF V0	Alluminio
SPESSORE BASE	3 mm	3 mm	3 mm
MOTORE	Motore CC brushless con sensore a effetto Hall	Motore di aspirazione universale a spazzole	Motore ad alta pressione a spazzole
CLASSE	F	F	F
POTENZA	1.100 W	1.100 W	350 W
GIRI/MIN.	17.600–27.600 giri/min.	19.000–30.000 giri/min.	23.000–32.000 giri/min.
VITA UTILE DELLE SPAZZOLE	> 5.000 h (vita utile motore)	1.200 h	1.000 h
PROTEZIONE	Fusibile su circuito stampato	Fusibile su circuito stampato	Interruzione termica di sicurezza con ripristino automatico (120 °C).
TURBINA	Turbina centrifuga con ingresso singolo ad alta pressione	Turbina centrifuga con ingresso singolo ad alta pressione	Turbina centrifuga con ingresso singolo ad alta pressione
MATERIALE TURBINA	Alluminio	Alluminio	Alluminio
VELOCITÀ DELL'ARIA	220–340 km/h	190–480 km/h	290–400 km/h
POTENZA RESISTENZA RISCALDANTE	200 W	400 W	500 W
CAVO	Ni-Crom	Ni-Crom	Ni-Crom
PROTEZIONE	Termofusibile di sicurezza	Termofusibile di sicurezza	Interruzione termica di sicurezza con ripristino automatico (150 °C).
TEMPERATURA DELL'ARIA	42 °C	45 °C	42 °C
PRESSIONE ACUSTICA	67–74 dBA	67–74 dBA	57–65 dBA
GRADO DI PROTEZIONE	IP23	IP23	IP23
SPEGNIMENTO AUTOM. (USO ININTERROTTO)	30 s	30 s	30 s
ADA	con kit da incasso	con kit da incasso	sì

# Asciugamani ad aria

## Tabella delle caratteristiche tecniche

	Saniflow®	Mediflow®
CATEGORIA	AFFLUENZA ELEVATA	
APPLICAZIONE	FREQUENZA ELEVATA	FREQUENZA ELEVATA
TEMPO DI ASCIUGATURA	29 s	29 s
TENSIONE/FREQUENZA	220–240 V 50/60 Hz	220–240 V 50/60 Hz
ISOLAMENTO ELETTRICO	Classe I	Classe II
DIMENSIONI	245 x 276 x 214 mm 247 x 278 x 212 mm	325 x 275 x 164 mm
PESO	4,65/5,9 kg	4,25 kg
POTENZA COMPLESSIVA	2.250 W	250–2.750 W
CONSUMO	10 A	1,1-12 A
AZIONAMENTO	Automatico/Pulsante	Automatico
MATERIALE SCOCCA	1. Acciaio inox 2. Acciaio	1. Acciaio inox 2. Acciaio
FINITURA	1. Lucido/satinato 2. Vernice epossidica bianca/nera; rivestimento smaltato bianco/nero; lucido/satinato/dorato	1. Lucido/Satinato 2. Vern. eposs. bianca/nera
SPESSORE SCOCCA	1,5 mm	1,5 mm
MATERIALE BASE	Alluminio	PA 6 VO
SPESSORE BASE	3 mm	3 mm
MOTORE	Motore universale a spazzole	Motore universale a spazzole
CLASSE	F	F
POTENZA	250 W	250 W
GIRI/MIN.	5.500 giri/min.	4.500 giri/min.
VITA UTILE DELLE SPAZZOLE	1° set 1.500 h / 200.000 serv. 2° set 1.500 / 200.000 serv. (ciclo = 29 s)	1° set 1.500 h / 200.000 serv. 2° set 1.500 / 200.000 serv. (ciclo = 29 s)
PROTEZIONE	Reset automatico del termofusibile di sicurezza	Reset automatico del termofusibile di sicurezza
TURBINA	Doppia entrata, centrifuga, asimmetrica	Doppia entrata, centrifuga, asimmetrica
MATERIALE TURBINA	Alluminio	Alluminio
VELOCITÀ DELL'ARIA	100 km/h	110 km/h
POTENZA RESISTENZA RISCALDANTE	2.000 W	0–2.500 W
CAVO	Ni-Crom	Lega Cr-Al-Fe
PROTEZIONE	Termofusibile di sicurezza	Termofusibile di sicurezza
TEMPERATURA DELL'ARIA	50 °C	50 °C
PRESSIONE ACUSTICA	68 dBA	65 dBA
GRADO DI PROTEZIONE	IP23	IP23
SPEGNIMENTO AUTOM. (USO ININTERROTTO)	E05, E88: 35 s E05A: 60 s E88A: ---	M02A: 120 s M03A: ---
ADA	con kit da incasso	con kit da incasso

# Asciugamani ad aria

## Tabella delle caratteristiche tecniche

	Optima®	JuniorPlus®	Smartflow®
CATEGORIA	AFFLUENZA INTERMEDIA		
APPLICAZIONE	FREQUENTAZIONE MEDIA	FREQUENTAZIONE BASSA	
TEMPO ASCIUGATURA STIMATO	38 s	38 s	39 s
TENSIONE/FREQUENZA	220-240 V 50/60 Hz	220-240 V 50/60 Hz	220-240 V 50/60 Hz
ISOLAMENTO ELETTRICO	Classe II	Classe II	Classe II
DIMENSIONI	302 x 260 x 150 mm	303 x 253 x 150 mm	259 x 147 x 138 mm
PESO	4,45 kg	3 kg	1,2 kg
POTENZA COMPLESSIVA	1.640 W	1.640 W	1.100 W
CONSUMO	7 A	7 A	4,8 A
AZIONAMENTO	Automatico	Automatico/Pulsante	Automatico
MATERIALE SCOCCA	1. Acciaio inox 2. Acciaio	ABS	ABS
FINITURA	1. Lucido/Satinato 2. Vern. eposs. bianca/nera	Bianco	1. Bianco/Lucido/Satinato/Nero
SPESSORE SCOCCA	1,5 mm	3 mm	3 mm
MATERIALE BASE	ABS V0	ABS V0	PP + Talco
SPESSORE BASE	3 mm	3 mm	3 mm
MOTORE	Induzione	Induzione	Universale a spazzole
CLASSE	F	F	B
POTENZA	140 W	140 W	150 W
GIRI/MIN.	2.800 giri/min.	2.800 giri/min.	15.000 giri/min.
VITA UTILE DELLE SPAZZOLE	---	---	1.000 h/100.000 serv. ciclo =39 s
PROTEZIONE	Reset automatico del termofusibile di sicurezza	Reset automatico del termofusibile di sicurezza	Reset automatico del termofusibile di sicurezza
TURBINA	Centrifuga con ingresso singolo	Centrifuga con ingresso singolo	Elicoidale
MATERIALE TURBINA	PP V0	PP V0	PP V0
VELOCITÀ DELL'ARIA	50 km/h	50 km/h	100 km/h
POTENZA RESISTENZA RISCALDANTE	1.500 W	1.500 W	950 W
CAVO	Ni-Crom	Ni-Crom	Ni-Crom
PROTEZIONE	Termofusibile di sicurezza	Termofusibile di sicurezza	Termofusibile di sicurezza
TEMPERATURA DELL'ARIA	57 °C	57 °C	55 °C
PRESSIONE ACUSTICA	57 dBA	57 dBA	67 dBA
GRADO DI PROTEZIONE	IP21	IP21	IP23
SPEGNIMENTO AUTOM. (USO ININTERROTTO)	60 s	M88PLUS: 45 s M88APLUS: 60 s	60 s
ADA	---	---	---

# Asciugamani ad aria

## Tabella delle caratteristiche generali

MODELLO	AZIONAMENTO		MATERIALE/FINITURA							
	manuale	con sensore	acciaio vern. eposs. bianca	acciaio vern. eposs. nera	acciaio inox AISI 304 lucido	acciaio inox AISI 304 satinato	acciaio con rivestimento smaltato bianco	acciaio con rivestimento smaltato nero	acciaio cromato lucido	acciaio satinato cromato
<b>U-flow®</b>										
M23A		●								
M23AB		●								
M23ABT		●								
M23ACS		●								
<b>dualflow plus</b>										
M24A		●								
M24AB		●								
M24ACS		●								
M14A		●								
M14AB		●								
M14ACS		●								
<b>machflow plus / machflow®</b>										
M19A		●	●							
M19AB		●		●						
M19AC		●			●					
M19ACS		●				●				
M09A		●	●							
M09AB		●		●						
M09AC		●			●					
M09ACS		●				●				
<b>speedflow plus / speedflow®</b>										
M17A - M06A		●	●							
M17AB - M06AB		●		●						
M17AC - M06AC		●			●					
M17ACS - M06ACS		●				●				
<b>saniflow</b>										
E05	●		●							
E05B	●			●						
E05C	●				●					
E05CS	●					●				
E88	●						●			
E88B	●							●		
E88C	●								●	
E88CS	●									●
E88O	●									
E85	●									
E05A		●	●							
E05AB		●		●						
E05AC		●			●					
E05ACS		●				●				
E88A		●					●			
E88AB		●						●		
E88AC		●							●	
E88ACS		●								●
E88AO		●								
E85A		●								
<b>mediflow®</b>										
M02A		●	●							
M02AB		●		●						
M02AC		●			●					
M02ACS		●				●				
M03A		●	●							
M03AB		●		●						
M03AC		●			●					
M03ACS		●				●				
<b>optima</b>										
M99A		●	●							
M99AB		●		●						
M99AC		●			●					
M99ACS		●				●				
<b>juniorplus</b>										
M88APLUS		●								
M88PLUS	●									
<b>smartflow®</b>										
M04A		●								
M04AB		●								
M04AC		●								
M04ACS		●								

acciaio dorato	ghisa bianca	ABS bianco	ABS nero	ABS grigio lucido	ABS grigio satinato	Ionizzatore	Mezzo filtrante HEPA	Scarico	POTENZA REGOLABILE	MOTORE		FREQUENZAZIONE		MODELLO
										induzione	brushless	ALTA	MEDIA	
<b>U-flow®</b>														
		●				●	●	☆	●			●		M23A
		●	●			●	●	☆	●			●		M23AB
			●			●	●	☆	●			●		M23ABT
					●	●	●	☆	●			●		M23ACS
<b>dualflow plus</b>														
		●				☆	●	☆	●		●	●		M24A
			●			☆	●	☆	●		●	●		M24AB
					●	☆	●	☆	●		●	●		M24ACS
		●				☆	●	☆	●			●		M14A
			●			☆	●	☆	●			●		M14AB
					●	☆	●	☆	●			●		M14ACS
<b>machflow plus / machflow®</b>														
						☆	●		●		●	●		M19A
						☆	●		●		●	●		M19AB
						☆	●		●		●	●		M19AC
						☆	●		●		●	●		M19ACS
						☆	●		●		●	●		M09A
						☆	●		●		●	●		M09AB
						☆	●		●		●	●		M09AC
						☆	●		●		●	●		M09ACS
<b>speedflow plus / speedflow®</b>														
						☆	●		●		●	●		M17A - M06
						☆	●		●		●	●		M17AB - M06AB
						☆	●		●		●	●		M17AC - M06AC
						☆	●		●		●	●		M17ACS - M06ACS
<b>saniflow®</b>														
												●		E05
												●		E05B
												●		E05C
												●		E05CS
												●		E88
												●		E88B
												●		E88C
												●		E88CS
●												●		E88O
	●											●		E85
												●		E05A
												●		E05AB
												●		E05AC
												●		E05ACS
												●		E88A
												●		E88AB
												●		E88AC
												●		E88ACS
●												●		E88AO
	●											●		E85A
<b>mediflow®</b>														
													●	M02A
													●	M02AB
													●	M02AC
													●	M02ACS
													●	M03A
													●	M03AB
													●	M03AC
													●	M03ACS
<b>optimo</b>														
										●			●	M99A
										●			●	M99AB
										●			●	M99AC
										●			●	M99ACS
<b>juniorplus</b>														
		●								●			●	M88PLUS
		●								●			●	M88PLUS
<b>smartflow®</b>														
		●											●	M04A
			●										●	M04AB
				●									●	M04AC
					●								●	M04ACS

☆ Optional



02

## Unità posizionabili dietro lo specchio

---

**Elegante sistema di igiene delle mani nascosto** dietro lo specchio, che **migliora l'esperienza dell'utente e valorizza l'estetica dell'ambiente**. Ideale per ambienti con affluenza elevata, consente il lavaggio e l'asciugatura delle mani **senza doversi spostare** all'interno del bagno, riducendo così il tempo di utilizzo e gli schizzi d'acqua a terra.

Questo sistema innovativo può includere **rubinetto, dispenser di sapone automatico, asciugamani ad aria o dispenser di salviette di carta**, tutto per offrire un'esperienza di pulizia intuitiva, rapida e senza contatto.

Le soluzioni BTM **ottimizzano il consumo energetico**, grazie all'azionamento tramite sensore e all'uso di un asciugamani ad aria eco-fast. Dispone inoltre di un sistema di chiusura e di protezione **a prova di vandalismo**, rendendolo così una soluzione sicura.



GUARDA IL VIDEO

Armadietto con 3 accessori - rif. BTM02

# Btm

Soluzioni che valorizzano  
l'architettura dell'ambiente

---




Ottimizza la **funzionalità e l'estetica dell'ambiente** tramite il sistema di igiene nascosto dietro lo specchio. Scegli l'opzione più adatta al tuo ambiente, con **armadietti completi** con 2 o 3 accessori, oppure con **accessori separati** per un'installazione personalizzata.

# BtM

Armadietto per lavaggio e asciugatura con 3 accessori, specchio e serratura



L'armadietto a tre accessori integra **dispenser di sapone, acqua e un sistema di asciugatura ad aria o carta**, offrendo una soluzione di disinfezione completa in un unico punto. Inoltre, offre un'esperienza di igiene intuitiva, rapida e senza contatto.



Novità

### BTM02\*


Armadietto completo con sapone, acqua e asciugatura ad aria

MATERIALE: legno MDF e vetro

FINITURA: nero opaco

\*Disponibile anche con armadietto vuoto con pittogrammi (rif. BTM00)

\*Possibilità di aggiungere miscelatore d'acqua (rif. MA0025)



Novità

### BTM03\*\*

Armadietto completo con sapone, acqua e asciugatura con salviette di carta

MATERIALE: legno MDF e vetro

FINITURA: nero opaco

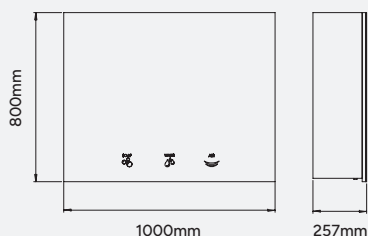
\*\*Disponibile anche con armadietto vuoto con pittogrammi (rif. BTM01)

\*\*Possibilità di aggiungere miscelatore d'acqua (rif. MA0025)

#### SPECIFICHE TECNICHE

##### BTM02

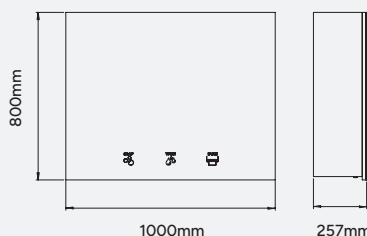
Isolamento elettrico	Classe I
Tensione	220 - 240 V
Frequenza	50/60 Hz
Potenza totale	180-850W, asciugamani ad aria, <10W luce posteriore del pittogramma, <16 W luce posteriore dell'armadietto
Peso	46,5kg



#### SPECIFICHE TECNICHE

##### BTM03

Isolamento elettrico	Classe I
Tensione	220 - 240 V
Frequenza	50/60 Hz
Potenza totale	<10 W luce posteriore del pittogramma, <16 W luce posteriore dell'armadietto
Peso	45,7kg



**1 PITTOGRAMMI RETROILLUMINATI**

Per un utilizzo intuitivo.

**2 COLLEGAMENTO ELETTRICO**

Morsettiera per collegare tutti gli accessori a un unico punto di alimentazione.

**3 ANTA CON SPECCHIO**

Dotata di chiusura a chiave e vetro di sicurezza.

**4 PISTONI PNEUMATICI**

Per apertura e chiusura facilitate.

**5 DISPENSER DI SAPONE**

Permette di regolare il dosaggio e la direzione dell'erogazione del sapone.

Collegato a un serbatoio da 1,8 l

\*Possibilità di inserire un serbatoio da 5L

**6 RUBINETTO DELL'ACQUA**

Permette di regolare il flusso e la direzione del getto d'acqua.

**7 ASCIUGAMANI ECO-FAST**

Modello Speedflow® Plus. Armadietto disponibile anche con dispenser di salviette di carta (rif. BTM03)



Rif. BTM02

Armadietto per lavaggio e asciugatura con 2 accessori, specchio e serratura



L'armadietto a due accessori è pensato per i bagni che dispongono già di un'uscita dell'acqua. Dotato di **dispenser di sapone e di un sistema di asciugatura ad aria o carta.**



Novità

### BTM12\*

Armadietto completo con sapone e asciugatura ad aria

MATERIALE: legno MDF e vetro

FINITURA: nero opaco

\*\*Disponibile anche con armadietto vuoto con pittogrammi (rif. BTM10)



Novità

### BTM13\*\*

Armadietto completo con sapone e asciugatura con salviette di carta

MATERIALE: legno MDF e vetro

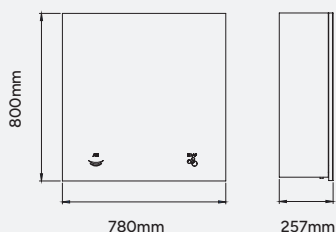
FINITURA: nero opaco

\*\*Disponibile anche con armadietto vuoto con pittogrammi (rif. BTM11)

#### SPECIFICHE TECNICHE

##### BTM12

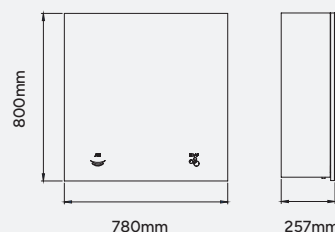
Isolamento elettrico	Classe I
Tensione	220 - 240 V
Frequenza	50/60 Hz
Potenza totale	180-850W, asciugamani ad aria, <10W luce posteriore del pittogramma, <16 W luce posteriore dell'armadietto
Peso	43,5kg



#### SPECIFICHE TECNICHE

##### BTM13

Isolamento elettrico	Classe I
Tensione	220 - 240 V
Frequenza	50/60 Hz
Potenza totale	<10 W luce posteriore del pittogramma, <16 W luce posteriore dell'armadietto
Peso	42,7kg



- 1 PITTOGRAMMI RETROILLUMINATI**  
Per un utilizzo intuitivo.
- 2 COLLEGAMENTO ELETTRICO**  
Morsettiera inclusa per collegare tutti gli accessori a un unico punto di alimentazione.
- 3 ANTA CON SPECCHIO**  
Dotata di chiusura a chiave e vetro di sicurezza.
- 4 PISTONI PNEUMATICI**  
Per apertura e chiusura facilitate.
- 5 ASCIUGAMANI ECO-FAST**  
Modello Speedflow® Plus. Armadietto disponibile anche con dispenser di salviette di carta (rif. BTM03)
- 6 DISPENSER DI SAPONE**  
Permette di regolare il dosaggio e la direzione dell'erogazione del sapone.  
Collegato a un serbatoio da 1,8 l  
\*Possibilità di inserire un serbatoio da 5 l



Rif. BTM12

# Btm

Accessori per  
installazione libera



Mediclinics offre la possibilità di acquistare gli accessori separatamente per **progettare la zona di lavaggio mani su misura**, adattandosi così alle specifiche esigenze del progetto e dell'ambiente. **Accessori con supporto posteriore o senza supporto**, per un'installazione completamente personalizzata.

Con supporto

Novità



### M17A-BTM24

Asciugamani eco-fast  
Speedflow® Plus

MATERIALE: acciaio

FINITURA: bianca

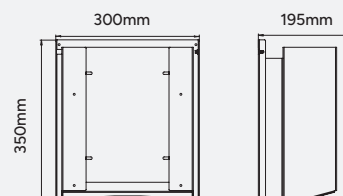
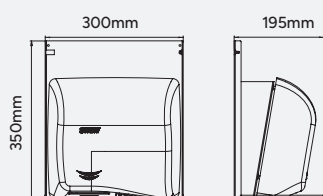
Novità



### DT024BTM

Dispenser di salviette di carta

CAPACITÀ: 400-600 salviette a C/Z



Con supporto

Novità



**DJ024BTM**

Dispenser di sapone

CAPACITÀ: 1,8 L (compatibile con serbatoi fino a 5 L)

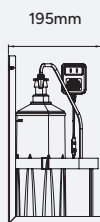
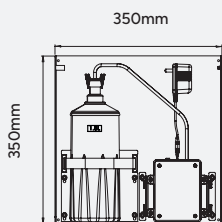
Novità



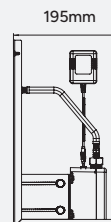
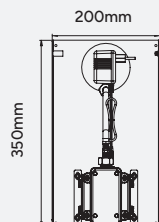
**GA024BTM**

Rubinetto dell'acqua

MATERIALE: acciaio inox AISI 304



SCHEDA TECNICA



SCHEDA TECNICA

Senza supporto



**M17A**

Asciugamani eco-fast Speedflow® Plus

MATERIALE: acciaio

FINITURA: bianco



**DTM2106**

Dispenser di salviette di carta

CAPACITÀ: 400-600 salviette a C/Z



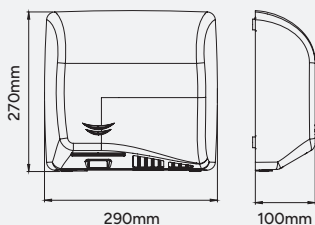
**DJM0037A**

Dispenser di sapone

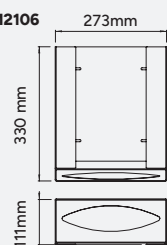
CAPACITÀ: 1L

FINITURA: liquido (DJM0037A) / schiuma (DJFM0038A) / spray (DJSM0039A)

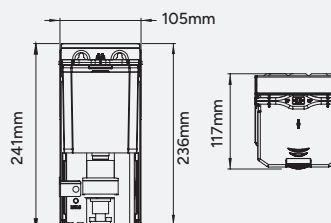
■ M17A



■ DTM2106



■ DJM0037A



SCHEDA TECNICA



03

## Unità di lavaggio e asciugatura

---

Le unità di lavaggio e asciugatura All-In-One sono un sistema elegante ed esclusivo di lavaggio e asciugatura delle mani integrato direttamente nel lavabo o nella parete, e costituiscono una **soluzione raffinata ed efficiente** per bagni dagli standard elevati.

Sono composti da un **dispenser di sapone, un rubinetto dell'acqua e un asciugamani ad aria**, che si attivano tramite sensore offrendo così un utilizzo comodo, igienico e un risparmio di risorse. Inoltre, l'unità di asciugamani ad aria favorisce il **risparmio energetico** grazie al suo motore ad alta velocità e basso consumo.

Con opzioni disponibili per l'installazione direttamente sul lavabo o per il montaggio a parete, i meccanismi restano nascosti per offrire una **maggiore discrezione all'ambiente e una migliore esperienza utente**.



Sistema All-in-one da parete – rif. UCM095AC

# all-in-one

## Modello a parete

Intuitivo e facile da usare,  
senza spostamenti

---



Il sistema All-in-one a 3 pezzi per installazione a parete è progettato per integrarsi elegantemente nel bagno. Composto da un **rubinetto dell'acqua, un dispenser di sapone e un asciugamani ad aria**, garantisce la massima igiene senza necessità di spostarsi. In questo modo si evitano schizzi d'acqua sul pavimento e si favorisce un ambiente sicuro.

# all-in-one

## Modello a parete



Novità

### M095AB

Asciugamani ad aria con sensore  
MATERIALE: ottone  
FINITURA: nera



### GA003AB\*

Rubinetto dell'acqua con sensore  
MATERIALE: ottone  
FINITURA: nera  
\*Possibilità di aggiungere miscelatore  
d'acqua (rif. MA0025)



### DJ003AB

Dispenser di sapone con sensore  
MATERIALE: ottone  
FINITURA: nera

Set completo



120 x 80 x 110cm



Novità

### M095AC

Asciugamani ad aria con sensore  
MATERIALE: ottone cromato  
FINITURA: lucida



### GA003AC\*

Rubinetto dell'acqua con sensore  
MATERIALE: ottone cromato  
FINITURA: lucida  
\*Possibilità di aggiungere miscelatore  
d'acqua (rif. MA0025).



### DJ003AC

Dispenser di sapone con sensore  
MATERIALE: ottone cromato  
FINITURA: lucida

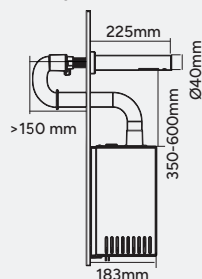
Set completo:  
UCM095AB

Set completo:  
UCM095AC

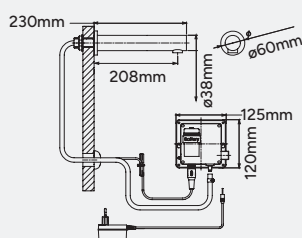
Opzionale: rivestimento PVD  
Consultare pag 214



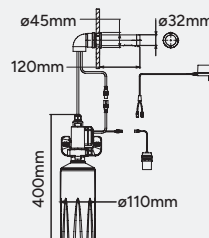
M095AB / M095AC



GA003AB / GA003AC



DJ003AB / DJ003AC



SCHEDA TECNICA

## Efficienza energetica



Risparmio energetico rispetto agli asciugamani ad aria tradizionali



Risparmio rispetto al consumo di carta\*



Tempo di asciugatura delle mani

**1 PITTOGRAMMI FRONTALI**  
Per un utilizzo intuitivo.

**2 AUTOMATICO**  
Rubinetti attivati da sensore.


**3 INSTALLAZIONE A PARETE**

**4 ALLACCIO INGRESSO ACQUA**

**5 SERBATOIO DI SAPONE**  
Capacità fino a 1,5 L. Facilmente estraibile e rabboccabile.

**6 ASCIUGAMANI ECO-FAST**  
Motore: Machflow® Plus, velocità del motore e resistenza riscaldante regolabili.

**7 PURIFICATORE D'ARIA**  
Provvisto di filtro HEPA e ionizzatore Ion Hygienic®.



\*Calcoli effettuati ipotizzando che per 1 asciugatura delle mani con salviette di carta siano necessarie 2 salviette e che ogni salvietta pesi 2 grammi. Fonti dei dati: Mix di fonti energetiche relativo alla Spagna (2023) secondo il rapporto della Comisión Nacional de los Mercados y la Competencia (CNMC), Fattori di Emissione EPLCA (European Platform on LCA).



GUARDA IL VIDEO

Sistema All-in-one da appoggio – rif. UCM094AC

# all-in-one

## Modello da appoggio

Tecnologia, design ed efficienza  
in un unico spazio

---



Il set All-in-one a 2 pezzi con installazione sul piano da appoggio **riduce al minimo l'area di lavaggio e asciugatura**, integrando sapone, acqua e aria in due sole unità. Ideale per spazi compatti che richiedono **efficienza, sicurezza e funzionalità**.

# all-in-one

## Modello da appoggio

Set 2 pezzi



Novità

**M094AB**  
Asciugamani ad aria con sensore  
MATERIALE: ottone  
FINITURA: nera



**GAJ002AB\***  
Rubinetto dell'acqua e dispenser di sapone con sensore  
MATERIALE: ottone  
FINITURA: nera  
\*Possibilità di aggiungere miscelatore d'acqua (rif. MA0025)

Set completo  
1u/box 10u/pallet  
120 x 80 x 110cm



Novità

**M094AC**  
Asciugamani ad aria con sensore  
MATERIALE: ottone cromato  
FINITURA: lucida

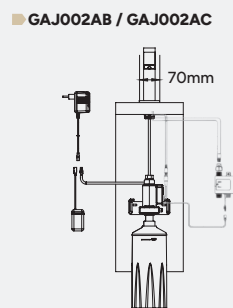
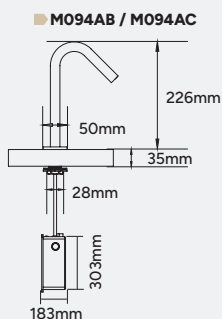


**GAJ002AC\***  
Rubinetto dell'acqua e dispenser di sapone con sensore  
MATERIALE: ottone cromato  
FINITURA: lucida  
\*Possibilità di aggiungere miscelatore d'acqua (rif. MA0025)

Set completo:  
UCM094AB

Set completo:  
UCM094C

Opzionale: rivestimento PVD  
Consultare pag 214



SCHEDA TECNICA

## Efficienza energetica



Risparmio energetico rispetto agli asciugamani ad aria tradizionali



Risparmio rispetto al consumo di carta\*



Tempo di asciugatura delle mani

**1 PITTOGRAMMI FRONTALI**

Per un utilizzo intuitivo.

**2 AUTOMATICO**

Rubinetti attivati da sensore.

**3 INSTALLAZIONE SU LAVABO**

**4 ASCIUGAMANI ECO-FAST**

Motore Machflow® Plus, velocità del motore e resistenza riscaldante regolabili.

**5 PURIFICATORE D'ARIA**

Provvisto di filtro HEPA e ionizzatore Ion Hygienic®.

**6 ALLACCIO INGRESSO ACQUA**

**7 SERBATOIO DI SAPONE**

Capacità fino a 1,5 L. Facilmente estraibile e rabboccabile.





Sistema All-in-one da appoggio – rif. UCM096AB

# all-in-one

## Modello da appoggio

Minimalismo per ambienti con  
frequenza di passaggio elevata

---



Il set All-in-one a 3 pezzi per montaggio sul piano di appoggio rappresenta una **soluzione comoda ed elegante per bagni con frequenza di passaggio elevata**. Il sistema integra rubinetto dell'acqua, dispenser di sapone e asciugamani ad aria in un unico spazio, ottimizzando la **rapidità ed efficienza d'uso**.

# all-in-one

## Modello da appoggio

### Set 3 pezzi



Novità

**M094AB**  
Asciugamani ad aria con sensore  
MATERIALE: ottone  
FINITURA: nera



Novità

**GA002AB\***  
Rubinetto dell'acqua con sensore  
MATERIALE: ottone  
FINITURA: nera  
\*Possibilità di aggiungere miscelatore d'acqua (rif. MA0025)



Novità

**DJ002AB**  
Dispenser di sapone con sensore  
MATERIALE: ottone  
FINITURA: nera

Set completo  
1u/box  
10u/pallet  
120 x 80 x 110cm



Novità

**M094AC**  
Asciugamani ad aria con sensore  
MATERIALE: ottone cromato  
FINITURA: lucida



Novità

**GA002AC\***  
Rubinetto dell'acqua con sensore  
MATERIALE: ottone cromato  
FINITURA: lucida  
\*Possibilità di aggiungere miscelatore d'acqua (rif. MA0025)



Novità

**DJ002AC**  
Dispenser di sapone con sensore  
MATERIALE: ottone cromato  
FINITURA: lucida

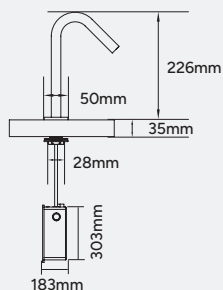
Set completo:  
UCM096AB

Set completo:  
UCM096AC

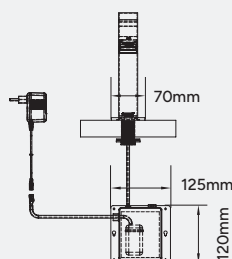
Opzionale: rivestimento PVD  
Consultare pag 214



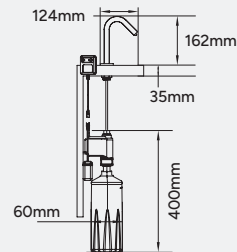
M094AB / M094AC



GA002AB / GA002AC



DJ002AB / DJ002AC



SCHEDA TECNICA

## Unità di lavaggio e asciugatura

### Tabella delle caratteristiche generali

MODELLO	MATERIALE	FINITURA		ALTEZZA DI INSTALLAZIONE		COMPONENTI		
	Ottone cromato	Nero	Lucido	A incasso nel lavabo	Incasso a parete	Asciugamani ad aria	Dispenser di sapone	Rubinetto dell'acqua
M095AB	•	•			•	•		
DJ003AB	•	•			•		•	
GA003AB	•	•			•			•
M094AC	•		•		•	•		
DJ003AC	•		•		•		•	
GA003AC	•		•		•			•
M094AB	•	•		•		•		
DJ002AB	•	•		•			•	
GA002AB	•	•		•				•
GAJ002AB	•	•		•			•	•
M094AC	•		•	•		•		
DJ002AC	•		•	•			•	
GA002AC	•		•	•				•
GAJ002AC	•		•	•			•	•
UCM095AB	•	•			•	•	•	•
UCM095AC	•		•		•	•	•	•
UCM096AB	•	•				•	•	•
UCM096AC	•		•			•	•	•
UCM094AB	•	•				•	•	•
UCM094AC	•		•			•	•	•



04

## Fasciatoio

---

Mediclinics ridefinisce il concetto di fasciatoio integrando **design, robustezza, tecnologia e igiene.**

Pensato per offrire il massimo livello di comfort e sicurezza ai neonati, il fasciatoio è disponibile in una varietà di finiture e opzioni di installazione, ed è ideale per spazi pubblici che cercano una **soluzione pulita, funzionale ed esteticamente curata.**

Grazie all'additivo Biocote® e alla tecnologia Ion Hygienic®, Babymedi® garantisce una protezione igienica superiore e duratura.



GUARDA IL VIDEO

Babymedi® verticale – rif. CP0016VPVDC

# babymedi®

Massima igiene, sicurezza e  
integrazione



La linea di fasciatoi Babymedi® si distingue per il suo design innovativo ed elegante. È disponibile in **formati orizzontale e verticale**, con opzioni di **installazione a parete o incasso**, che facilitano l'integrazione in qualsiasi ambiente.

# Il fasciatoio più igienico sul mercato grazie alla protezione antimicrobica Biocote® e alla tecnologia Ion Hygienic®

## Biocote®

Additivo antimicrobico



### Migliore igiene

Inibisce la proliferazione di microrganismi dannosi.



### Maggiore pulizia

Protegge le superfici da muffa, cattivi odori e macchie.



### Inodore

L'additivo non emette alcun odore, risultando sicuro per il neonato.

La protezione antimicrobica Biocote® impedisce la proliferazione dei germi, anche se è necessario pulire frequentemente la superficie per eliminarli.

## Ion Hygienic®

Neutralizzatore di batteri



### Migliore igiene

Purifica l'aria eliminando germi e batteri.



### Tecnologia senza sostanze dannose

Funziona tramite attrazione elettrostatica delle particelle.



### Sicuro

Non comporta alcun rischio elettrico poiché funziona a batterie.

Quando il fasciatoio viene chiuso dopo l'uso, lo ionizzatore entra in funzione, disinfettandone la superficie.

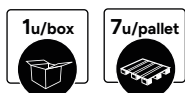
- 1 PRATICO**  
Dispenser di lenzuolini igienici con chiusura di sicurezza.
- 2 ROBUSTO:**  
Certificato per sostenere carichi statici pesanti.
- 3 PROTEZIONE ANTIMICROBICA**  
Superficie con rivestimento Biocote®.
- 4 FUNZIONALE**  
Gancio per appendere oggetti personali.
- 5 ELEGANTE**  
Design curvilineo morbido e arrotondato.
- 6 SICURO**  
Dotato di cintura di sicurezza.
- 7 PURIFICATORE D'ARIA**  
Opzionale: Tecnologia Ion Hygienic®.



Carico massimo consentito: 20 kg.

# babymedi®

## Orizzontale



120 x 80 x 130cm

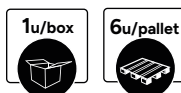
Novità



### CP0016H

Rif. con extra opzionali:  
CP0016H-I (Babymedi con ionizzatore)

MATERIALE: polipropilene  
FINITURA: bianco



120 x 80 x 115cm

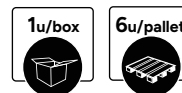
Novità



### CP0016HCS

Rif. con extra opzionali:  
CP0016HCS-I (Babymedi con ionizzatore)

MATERIALE: polipropilene/  
acciaio inox AISI 304  
FINITURA: satinato



120 x 80 x 115cm

Novità



### CP0016HCSB

Rif. con extra opzionali:  
CP0016HCSB-I (Babymedi con ionizzatore)


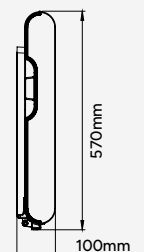
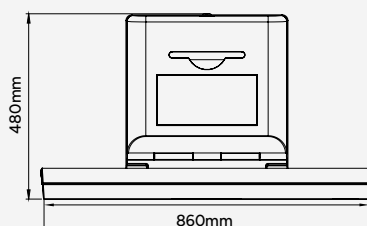

MATERIALE: polipropilene/  
acciaio inox AISI 304  
FINITURA: nero opaco

Opzionale: rivestimento PVD  
Consultare pag 214



### Accessori:

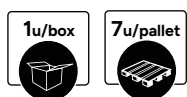
Ricambio lenzuolini  
igienici (rif. CN0020)



SCHEDA TECNICA

# babymedi®

## Verticale



120 x 80 x  
130cm

Novità

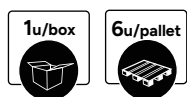


### CP0016V

Rif. con extra opzionali:  
CP0016V-I (Babymedi con ionizzatore)

MATERIALE: polipropilene

FINITURA: bianco



120 x 80 x  
115cm

Novità

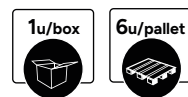


### CP0016VCS

Rif. con extra opzionali:  
CP0016VCS-I (Babymedi con ionizzatore)

MATERIALE: polipropilene/  
acciaio inox AISI 304

FINITURA: satinato



120 x 80 x  
115cm

Novità



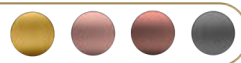
### CP0016VCSB

Rif. con extra opzionali:  
CP0016VCSB-I (Babymedi con ionizzatore)

MATERIALE: polipropilene/  
acciaio inox AISI 304

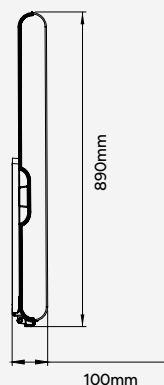
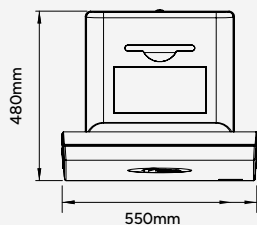
FINITURA: nero opaco

Opzionale: rivestimento PVD  
Consultare pag 214



### Accessori:

Ricambio lenzuolini  
igienici (rif. CN0020)



# babymedi®

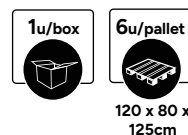
## A incasso



Kit per installare il Babymedi a incasso nella parete e ottimizzare così lo spazio.

Perfetto per ambienti piccoli o dove è richiesta maggiore mobilità.

Si può abbinare a qualsiasi colore di fasciatoio



Novità



**KT0016HCS**  
Kit a incasso orizzontale  
MATERIALE: acciaio inox AISI 304  
FINITURA: satinata

Novità



**KT0016HCSB**  
Kit a incasso orizzontale  
MATERIALE: acciaio inox AISI 304  
FINITURA: nera

Novità



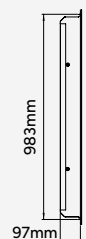

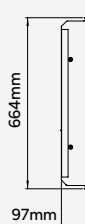
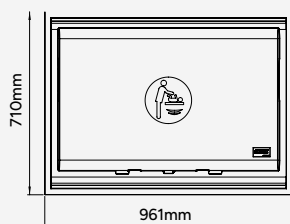
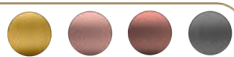
**KT0016VCS**  
Kit a incasso verticale  
MATERIALE: acciaio inox AISI 304  
FINITURA: satinata

Novità



**KT0016VCSB**  
Kit a incasso verticale  
MATERIALE: acciaio inox AISI 304  
FINITURA: nera

Opzionale: rivestimento PVD  
Consultare pag 214



SCHEDA TECNICA

**1 ERGONOMICO**

Apertura e chiusura semplici grazie allo spazio superiore e all'ammortizzatore pneumatico.

**2 CON UN'ESTETICA RICERCATA**

Possibilità di personalizzare le finiture.

**3 CONFORME AI CRITERI DI ACCESSIBILITÀ ADA**

Profilo ultrasottile per facilitare la mobilità in spazi ridotti.

**4 SICURO**

Spazio libero laterale per evitare l'intrappolamento accidentale.





05

## Asciugacapelli

---

La nostra linea di asciugacapelli è stata appositamente sviluppata per offrire **soluzioni efficienti e sicure in ogni tipo di ambiente**. Dai **modelli robusti a prova di vandalismo**, pensati per un uso intensivo in aree con frequenza di passaggio elevata come palestre, centri ricreativi o campeggi, fino a **modelli compatti e regolabili**, ideali per camere d'albergo, ospedali e residenze di vario tipo.

Tutti i nostri asciugacapelli integrano design funzionale e alte prestazioni, garantendo un'**esperienza confortevole e personalizzabile** in base alle esigenze di ciascun utente.



# SC0009

Massima efficienza energetica

Uso pubblico  
Azionamento automatico



Questo asciugacapelli si distingue per la sua **robustezza e il basso consumo energetico**, grazie alla scocca in acciaio inox AISI 304 e a un motore eco-fast, che lo rendono ideale per ambienti ad alta frequentazione. In opzione è possibile integrare un sistema "Plug-in" per una **sostituzione immediata e comoda** dell'asciugacapelli.



## SC0009

MATERIALE: acciaio  
FINITURA: vern. eposs. bianca



## SC0009CS

MATERIALE: acciaio inox AISI 304  
FINITURA: satinata



## SC0009B

MATERIALE: acciaio  
FINITURA: vern. eposs. nera



120 x 80 x 115cm

Novità



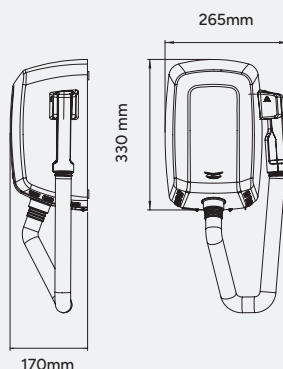
## Sistema plug-in (opz.)

Rif. KTP009

### SPECIFICHE TECNICHE

#### SC0009 / SC0009CS / SC0009B

Isolamento elettrico	Classe I
Tensione	220 - 240V
Frequenza	50/60 Hz
Grado di protezione	IP23
Potenza totale	200 - 1000W
Consumo	2,4 - 5,2 A
Peso	5,6kg



SCHEDA TECNICA

## Uso pubblico

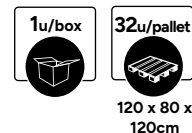
### Azionamento manuale



**SC0088H**  
MATERIALE: acciaio  
FINITURA: smalto vetrificato bianco



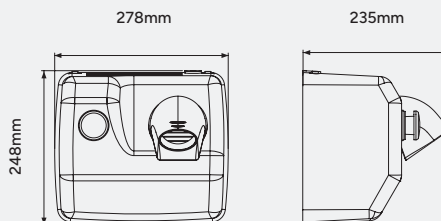
**SC0088HCS**  
MATERIALE: acciaio  
FINITURA: cromata satinata



#### SPECIFICHE TECNICHE

##### SC0088H / SC0088HCS

Isolamento elettrico	Classe I
Tensione	220 - 240V
Frequenza	50/60 Hz
Grado di protezione	IP21
Potenza totale	2250 W
Consumo	10 A
Peso	5,9kg



## Uso pubblico

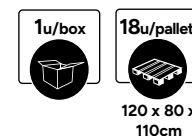
### Azionamento manuale



**SC1088HT**  
MATERIALE: acciaio  
FINITURA: smalto vetrificato bianco



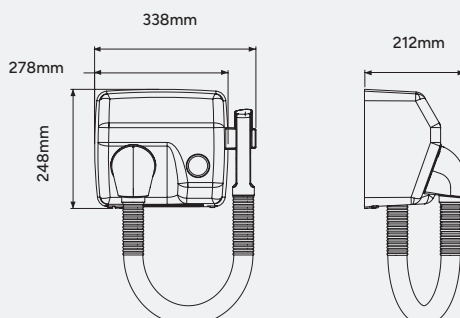
**SC1088HTCS**  
MATERIALE: acciaio  
FINITURA: cromata satinata



#### SPECIFICHE TECNICHE

##### SC1088HT / SC1088HTCS

Isolamento elettrico	Classe I
Tensione	220 - 240V
Frequenza	50/60 Hz
Grado di protezione	IP21
Potenza totale	1000 W
Consumo	4,5 A
Peso	6,6kg



## Uso individuale

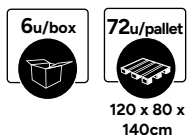
### Azionamento automatico



#### SC0087

MATERIALE: policarbonato

FINITURA: bianca

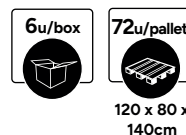


#### SC0088

Con prese per rasoi

MATERIALE: policarbonato

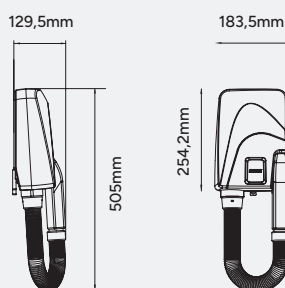
FINITURA: bianca



#### SPECIFICHE TECNICHE

##### SC0087 / SC0088

Isolamento elettrico	Classe II
Tensione	220 - 240V
Frequenza	50/60 Hz
Grado di protezione	IPX0
Potenza totale	600 - 1.100W
Consumo	2,6 - 5,2 A
Peso	2,1kg



## Uso individuale

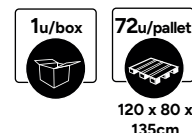
### Azionamento automatico



#### SC0004

MATERIALE: ABS

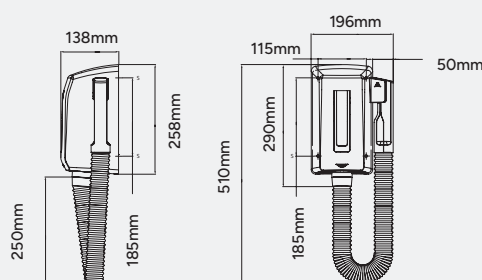
FINITURA: bianca



#### SPECIFICHE TECNICHE

##### SC0004

Isolamento elettrico	Classe II
Tensione	220 - 240V
Frequenza	50/60 Hz
Grado di protezione	IP23
Potenza totale	850 W
Consumo	3 A
Peso	1,8kg



## Uso individuale

Azionamento manuale



Novità



Funziona con IonTech

**SC0050**

MATERIALE: ABS

FINITURA: bianca



Novità



Funziona con IonTech

**SC0050B**

MATERIALE: ABS

FINITURA: nera



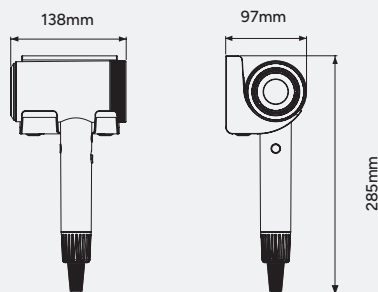
120 x 80 x 110cm



### SPECIFICHE TECNICHE

**SC0050 / SC0050B**

Isolamento elettrico	Classe II
Tensione	220 - 240V
Frequenza	50/60 Hz
Grado di protezione	IPX0
Potenza totale	75 - 2000 W (motore brushless)
Consumo	0,6 - 8,4 A
Peso	0,86kg



SCHEDA TECNICA

## Uso individuale

Azionamento manuale



**SC0010**

MATERIALE: ABS

FINITURA: bianca



**SC0010CS**

MATERIALE: ABS

FINITURA: nera / argento



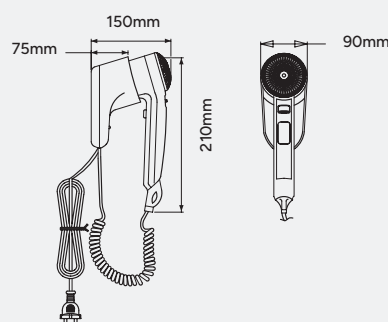
120 x 80 x 110cm



### SPECIFICHE TECNICHE

**SC0010 / SC0010CS**

Isolamento elettrico	Classe II
Tensione	220 - 240V
Frequenza	50/60 Hz
Grado di protezione	IPX0
Potenza totale	540 - 1240 W
Consumo	2,7 - 4,9 A
Peso	0,7kg



SCHEDA TECNICA

## Uso individuale

### Azionamento manuale



#### SC0020

MATERIALE: ABS  
FINITURA: bianca



120 x 80 x 110cm



#### SC0020CS

MATERIALE: ABS  
FINITURA: nera / argento



#### SC0030

Con prese per rasoi  
MATERIALE: ABS  
FINITURA: bianca



120 x 80 x 110cm



#### SC0030CS

Con prese per rasoi  
MATERIALE: ABS  
FINITURA: nera / argento

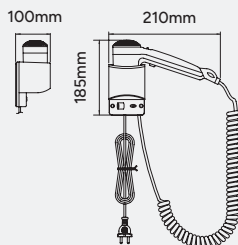


#### SPECIFICHE TECNICHE

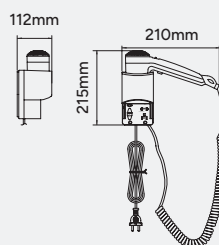
##### SC0020 / SC0020CS / SC0030 / SC0030CS

Isolamento elettrico	Classe II
Tensione	220 - 240V
Frequenza	50/60 Hz
Grado di protezione	IPX0
Potenza totale	540 - 1240 W
Consumo	2,7 - 4,9 A
Peso	0,7kg

#### SC0020



#### SC0030



SCHEDA TECNICA

## Uso individuale

### Azionamento manuale



#### SC0040

MATERIALE: ABS  
FINITURA: bianca



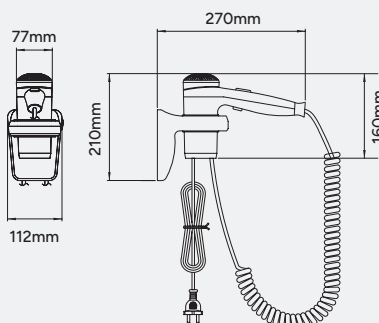
120 x 80 x 105cm



#### SPECIFICHE TECNICHE

##### SC0040

Isolamento elettrico	Classe II
Tensione	220 - 240V
Frequenza	50/60 Hz
Grado di protezione	IP20
Potenza totale	200 - 1800 W
Consumo	0,9 - 7 A
Peso	0,8kg



SCHEDA TECNICA

# Asciugacapelli

## Tabella delle caratteristiche generali

MODELLO	USO		AZIONAMENTO		MATERIALE/FINITURA						
	Pubblico	Individuale	Manuale	Automatico	Acciaio smalto vetrificato bianco	Acciaio satinato cromato	Acciaio inox con v. epossidica bianca	Acciaio inox satinato	Policarbonato bianco	ABS bianco	ABS nero
SC0009	•			•			•				
SC0009CS	•			•				•			
SC0088H	•		•		•						
SC0088HCS	•		•			•					
SC1088HT	•		•		•		•				
SC1088HTCS	•		•			•					
SC0004		•		•						•	
SC0087		•		•					•		
SC0088		•		•					•		
SC0050		•	•							•	
SC0050B		•	•								•
SC0010		•	•							•	
SC0010CS		•	•								•
SC0020		•	•							•	
SC0020CS		•	•								•
SC0030		•	•							•	
SC0030CS		•	•								•
SC0040		•	•							•	

SELETTORE DI VELOCITÀ	DURATA DEL CICLO		COMPONENTI DI SICUREZZA AGGIUNTIVI	PRESE PER RASOI	ADATTO A			MODELLO
	600	900			Palestre e centri sportivi	Ospedali e strutture sanitarie	Ospedali e altre strutture ricettive	
•			•		•	•	•	SC0009
•			•		•			SC0009CS
		•	•		•			SC0088H
		•	•		•			SC0088HCS
		•	•		•			SC1088HT
		•	•		•			SC1088HTCS
			•			•	•	SC0004
•			•			•	•	SC0087
•			•	•		•	•	SC0088
•			•			•	•	SC0050
•			•			•	•	SC0050B
•			•			•	•	SC0010
•			•			•	•	SC0010CS
•			•			•	•	SC0020
•			•			•	•	SC0020CS
•			•	•		•	•	SC0030
•			•	•		•	•	SC0030CS
•			•			•	•	SC0040



06

## Dispenser di sapone


---

**Progettata per adattarsi a qualsiasi ambiente ed esigenza,** la nostra linea di dispenser di sapone offre un'ampia varietà di modelli, disponibili sia con **azionamento automatico che manuale,** e adatti per **installazione a vista o ad incasso.**

A seconda del modello, permettono di erogare sapone liquido, in schiuma o spray, offrendo la flessibilità di utilizzare diversi tipi di sapone con la stessa unità, ottimizzando il consumo e favorendo il risparmio.

Tutti i modelli sono **dotati di finestrella anteriore** per un controllo rapido del livello del sapone, facilitando la manutenzione, e di **chiusura di sicurezza con chiave,** per proteggere il contenuto da possibili atti vandalici.

Realizzati con materiali ad alta resistenza, questi dispenser sono disponibili in versioni di grande capacità, ideali per **ambienti a elevata affluenza** come aeroporti, ospedali e palestre, così come in **formati più compatti** per ambienti a minore affluenza come hotel, ristoranti e residenze.



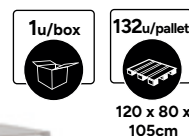
Dispenser automatico di sapone - rif. DJ0037AB

# DJ0037A

Eleganza e versatilità

Azionamento automatico

Con azionamento automatico per **evitare il contatto e prevenire la diffusione dei germi**, questo dispenser di sapone integra massima **eleganza ed efficienza**. Il suo design lo rende **versatile**, con la possibilità di utilizzare tre diversi tipi di sapone (liquido, in schiuma o spray), richiedendo il dispositivo corrispondente separatamente.



## DJ0037A

TIPO DI SAPONE:  
liquido (DJ0037A) /  
schiuma (DJF0038A) / spray  
(DJS0039A)

CAPACITÀ MAX.: 1L

MATERIALE: acciaio inox AISI 304  
/ serbatoio interno in PP

FINITURA: vern. eposs. bianca

Rif. con adattatore di corrente:

DJ0037A-TRAFO (liquido)  
DJF0038A-TRAFO (schiuma)  
DJS0039A-TRAFO (spray)



## DJ0037AB

TIPO DI SAPONE:  
liquido (DJ0037AB) /  
schiuma (DJF0038AB) / spray  
(DJS0039AB)

CAPACITÀ MAX.: 1L

MATERIALE: acciaio inox AISI 304  
/ serbatoio interno in PP

FINITURA: vern. eposs. nera opaca

Rif. con adattatore di corrente:

DJ0037AB-TRAFO (liquido)  
DJF0038AB-TRAFO (schiuma)  
DJS0039AB-TRAFO (spray)



## DJ0037AC

TIPO DI SAPONE:  
liquido (DJ0037AC) /  
schiuma (DJF0038AC) / spray  
(DJS0039AC)

CAPACITÀ MAX.: 1L

MATERIALE: acciaio inox AISI 304  
/ serbatoio interno in PP

FINITURA: lucida

Rif. con adattatore di corrente:

DJ0037AC-TRAFO (liquido)  
DJF0038AC-TRAFO (schiuma)  
DJS0039AC-TRAFO (spray)



## DJ0037ACS

TIPO DI SAPONE:  
liquido (DJ0037ACS) /  
schiuma (DJF0038ACS) / spray  
(DJS0039ACS)

CAPACITÀ MAX.: 1L

MATERIALE: acciaio inox AISI 304  
/ serbatoio interno in PP

FINITURA: satinata

Rif. con adattatore di corrente:

DJ0037ACS-TRAFO (liquido)  
DJF0038ACS-TRAFO (schiuma)  
DJS0039ACS-TRAFO (spray)



LIQUIDO



SCHIUMA



SPRAY

Tabella dei saponi compatibili pag. 107

Opzionale: rivestimento PVD  
Consultare pag 214



### Accessori opzionali:

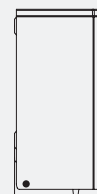
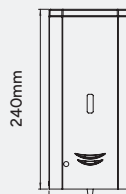


Adattatore TRAF0 9V (vedi tipi di adattatore - pag. 108)



Supporto ripiano salvagoccia (rif. HGPT0070B)

### Serbatoio ricaricabile:



SCHEDA TECNICA

## Azionamento automatico



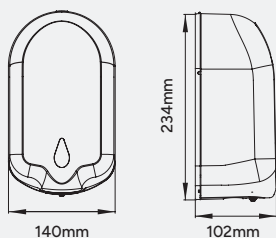
**DJ0050A**  
 TIPO DI SAPONE: liquido  
 CAPACITÀ MAX.: 1,2L  
 MATERIALE: ABS  
 FINITURA: bianca



**DJ0050ACS**  
 TIPO DI SAPONE: liquido  
 CAPACITÀ MAX.: 1,2L  
 MATERIALE: acciaio inox AISI 304  
 FINITURA: satinata



Tabella dei saponi compatibili pag. 107



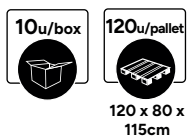
SCHEDA TECNICA



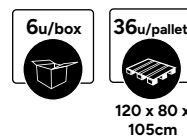
Tabella dei saponi compatibili pag. 107



**DJ0160AS**  
 TIPO DI SAPONE: liquido  
 CAPACITÀ MAX.: 0.8L  
 MATERIALE: alluminio/ABS  
 FINITURA: cromata / nera



120 x 80 x 115cm



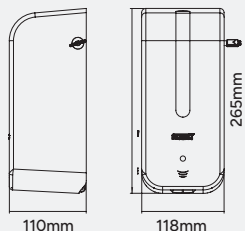
120 x 80 x 105cm



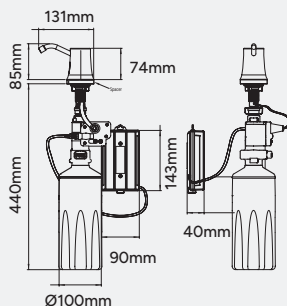
Tabella dei saponi compatibili pag. 107



**DJ0252AC**  
 A incasso  
 TIPO DI SAPONE: liquido  
 CAPACITÀ MAX.: 1.6L  
 MATERIALE: ottone cromato  
 FINITURA: lucida



SCHEDA TECNICA



### Accessori opzionali:



Adattatore di corrente TRAFO 9V (vedi tipi di adattatore - pag. 108)



SCHEDA TECNICA

## Azionamento a pulsante



Tabella dei saponi compatibili pag. 107



120 x 80 x 105cm



### DJ0031

TIPO DI SAPONE:  
**liquido (DJ0031) / schiuma (DJF0032) / spray (DJS0033)**  
 CAPACITÀ MAX.: 1,5L  
 MATERIALE: acciaio inox AISI 304 / serbatoio interno in PP  
 FINITURA: vern. eposs. bianca



### DJ0031B

TIPO DI SAPONE:  
**liquido (DJ0031B) / schiuma (DJF0032B) / spray (DJS0033B)**  
 CAPACITÀ MAX.: 1,5L  
 MATERIALE: acciaio inox AISI 304 / serbatoio interno in PP  
 FINITURA: vern. eposs. nera opaca



### DJ0031C

TIPO DI SAPONE:  
**liquido (DJ0031C) / schiuma (DJF0032C) / spray (DJS0033C)**  
 CAPACITÀ MAX.: 1,5L  
 MATERIALE: acciaio inox AISI 304 / serbatoio interno in PP  
 FINITURA: lucida



### DJ0031CS

TIPO DI SAPONE:  
**liquido (DJ0031CS) / schiuma (DJF0032CS) / spray (DJS0033CS)**  
 CAPACITÀ MAX.: 1,5L  
 MATERIALE: acciaio inox AISI 304 / serbatoio interno in PP  
 FINITURA: satinata

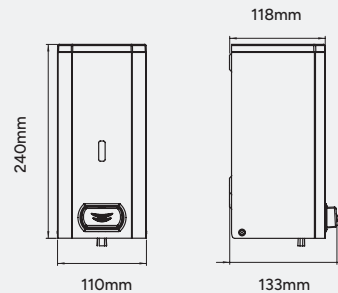
### Un unico dispenser di sapone, 3 valvole possibili



Consente la sostituzione delle valvole di erogazione. Convertilo per:

- sapone liquido aggiungendo rif. RCDJ0031V
- sapone in schiuma aggiungendo rif. RCDJF0032V
- sapone spray aggiungendo rif. RCDJF0033V

### Serbatoio ricaricabile:



### DJ0040

TIPO DI SAPONE: **liquido**  
 CAPACITÀ MAX.: 1.5L  
 MATERIALE: acciaio inox AISI 304 / serbatoio interno in PP  
 FINITURA: vern. eposs. bianca



### DJ0040B

TIPO DI SAPONE: **liquido**  
 CAPACITÀ MAX.: 1.5L  
 MATERIALE: acciaio inox AISI 304 / serbatoio interno in PP  
 FINITURA: vern. eposs. nera opaca



### DJ0040C

TIPO DI SAPONE: **liquido**  
 CAPACITÀ MAX.: 1.5L  
 MATERIALE: acciaio inox AISI 304 / serbatoio interno in PP  
 FINITURA: lucida



### DJ0040CS

TIPO DI SAPONE: **liquido**  
 CAPACITÀ MAX.: 1.5L  
 MATERIALE: acciaio inox AISI 304 / serbatoio interno in PP  
 FINITURA: satinata



120 x 80 x 135cm



### Serbatoio ricaricabile:

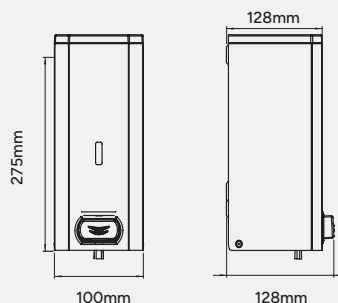


Tabella dei saponi compatibili pag. 107

## Azionamento a pulsante



120 x 80 x 110cm



### DJ0010F

TIPO DI SAPONE: **liquido**  
 CAPACITÀ MAX.: **1,1L**  
 MATERIALE: **ABS / SAN**  
 FINITURA: **bianca / fumé**



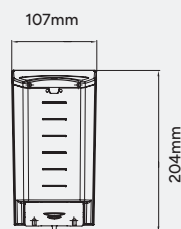
### DJ0020F

TIPO DI SAPONE: **liquido**  
 CAPACITÀ MAX.: **1,1L**  
 MATERIALE: **ABS / SAN**  
 FINITURA: **nera / fumé**



LIQUIDO

Tabella dei saponi compatibili pag. 107



SCHEDA TECNICA



120 x 80 x 120cm



### DJ0115C

TIPO DI SAPONE: **liquido**  
 CAPACITÀ MAX.: **1,3L**  
 MATERIALE: **acciaio inox AISI 304**  
 FINITURA: **lucida**



### DJ0115CS

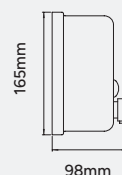
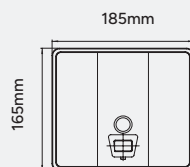
TIPO DI SAPONE: **liquido**  
 CAPACITÀ MAX.: **1,3L**  
 MATERIALE: **acciaio inox AISI 304**  
 FINITURA: **satinata**



LIQUIDO

Serbatoio interno in polietilene

Tabella dei saponi compatibili pag. 107



SCHEDA TECNICA

24u/box  
192u/pallet  
120 x 95 x 106cm



**DJ0112C**

TIPO DI SAPONE: **liquido**  
CAPACITÀ MAX.: **1,1L**  
MATERIALE: **acciaio inox AISI 304**  
FINITURA: **lucida**

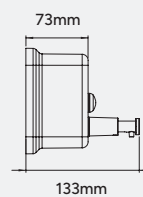
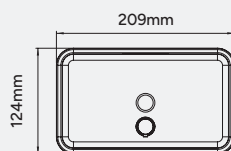


**DJ0112CS**

TIPO DI SAPONE: **liquido**  
CAPACITÀ MAX.: **1,1L**  
MATERIALE: **acciaio inox AISI 304**  
FINITURA: **satinata**



**Serbatoio interno in polietilene**



SCHEDA TECNICA

Tabella dei saponi compatibili pag. 107

24u/box  
192u/pallet  
120 x 95 x 106cm



**DJ0111C**

TIPO DI SAPONE: **liquido**  
CAPACITÀ MAX.: **1,1L**  
MATERIALE: **acciaio inox AISI 304**  
FINITURA: **lucida**

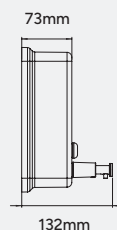
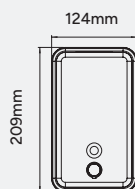


**DJ0111CS**

TIPO DI SAPONE: **liquido**  
CAPACITÀ MAX.: **1,1L**  
MATERIALE: **acciaio inox AISI 304**  
FINITURA: **satinata**



**Serbatoio interno in polietilene**



SCHEDA TECNICA

Tabella dei saponi compatibili pag. 107

## Azionamento a leva

 LIQUIDO
  SCHIUMA
  SPRAY

Tabella dei saponi compatibili  
pag. 107



### DJP0034

**TIPO DI SAPONE:**  
 liquido (DJP0034) / schiuma (DJFP035) / spray (DJSP036)  
**CAPACITÀ MAX.:** 1,5L  
**MATERIALE:** acciaio inox AISI 304 / serbatoio interno in PP  
**FINITURA:** vern. eposs. bianca



### DJP0034B

**TIPO DI SAPONE:**  
 liquido (DJP0034B) / schiuma (DJFP035B) / spray (DJSP036B)  
**CAPACITÀ MAX.:** 1,5L  
**MATERIALE:** acciaio inox AISI 304 / serbatoio interno in PP  
**FINITURA:** vern. eposs. nera opaca



### DJP0034C

**TIPO DI SAPONE:**  
 liquido (DJP0034C) / schiuma (DJFP035C) / spray (DJSP036C)  
**CAPACITÀ MAX.:** 1,5L  
**MATERIALE:** acciaio inox AISI 304 / serbatoio interno in PP  
**FINITURA:** lucida



### DJP0034CS

**TIPO DI SAPONE:**  
 liquido (DJP0034CS) / schiuma (DJFP035CS) / spray (DJSP036CS)  
**CAPACITÀ MAX.:** 1,5L  
**MATERIALE:** acciaio inox AISI 304 / serbatoio interno in PP  
**FINITURA:** satinata

1u/box  
 135u/pallet  
 120 x 80 x 130cm

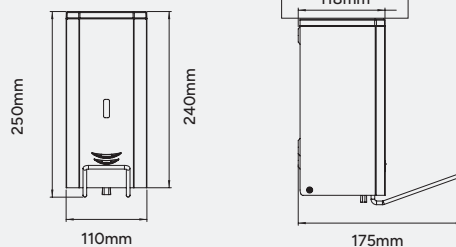
Un unico dispenser di sapone, 3 valvole possibili



Consente la sostituzione delle valvole di erogazione. Convertilo per:

**sapone liquido** aggiungendo rif. RCDJ0031V  
**sapone in schiuma** aggiungendo rif. RCDJF0032V  
**sapone spray** aggiungendo rif. RCDJF0033V

Serbatoio ricaricabile:



## Azionamento a pulsante

Ad incasso

12u/box  
 72u/pallet  
 120 x 80 x 105cm



### DJE0010CS

**TIPO DI SAPONE:** liquido  
**CAPACITÀ MAX.:** 1,4L  
**MATERIALE:** acciaio inox AISI 304  
**FINITURA:** satinata

 LIQUIDO


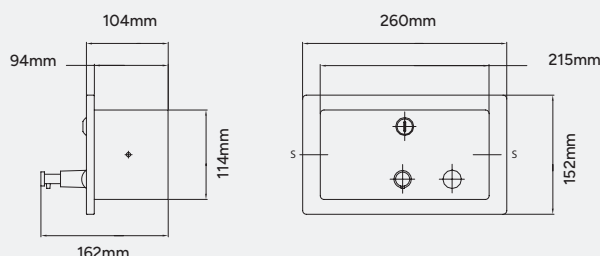


Tabella dei saponi compatibili pag. 107



**DJ0120C**

TIPO DI SAPONE: **liquido**  
 CAPACITÀ MAX.: **0,50L**  
 MATERIALE: **acciaio inox - ottone cromato**  
 FINITURA: **lucida**



**DJ0121C**

TIPO DI SAPONE: **liquido**  
 CAPACITÀ MAX.: **0,50L**  
 MATERIALE: **ottone cromato**  
 FINITURA: **lucida**



LIQUIDO

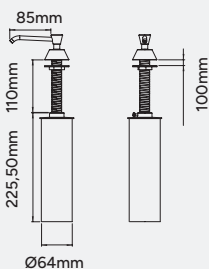


Tabella dei saponi compatibili pag. 107



LIQUIDO

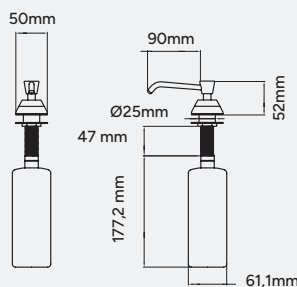


Tabella dei saponi compatibili pag. 107



24 u/box



288 u/pallet

120 x 80 x 105cm



**DJT118**

TIPO DI SAPONE: **liquido**  
 CAPACITÀ MAX.: **1L**  
 MATERIALE: **ottone cromato**  
 FINITURA: **lucida**

Novità



**DJFE0025C**

TIPO DI SAPONE: **schiuma**  
 CAPACITÀ MAX.: **1L**  
 MATERIALE: **acciaio inox AISI 304**  
 FINITURA: **lucida**



LIQUIDO

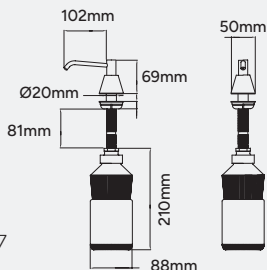


Tabella dei saponi compatibili pag. 107



SCHIUMA

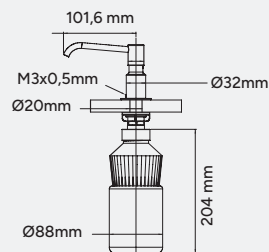


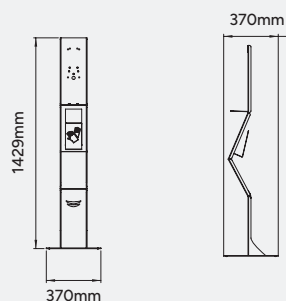
Tabella dei saponi compatibili pag. 107

## Postazioni di sanificazione

1u/box  
6u/pallet  
120 x 80 x 155cm



**HGPT0040**  
Con dispenser di guanti  
MATERIALE: acciaio  
FINITURA: vern. eposs. bianca




1u/box  
12u/pallet  
120 x 80 x 125cm



**HGPT0020B**  
MATERIALE: acciaio  
FINITURA: vern. eposs. nera opaca

### Accessori opzionali:



Porta-guanti  
(rif. KG0020B)



Supporto per cestino  
(rif. KITPP2279B)

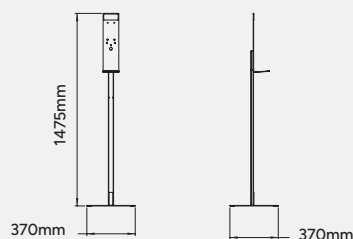


TABELLA DEI SAPONI CONSENTITI

RIFERIMENTO	AZIONAMENTO			PRODOTTO DA EROGARE				% ALCOL	DENSITÀ	VISCOSITÀ
	AUTOMATICO	MANUALE LEVA	MANUALE A PULSANTE	LIQUIDO	SCHIUMA	SPRAY	GEL IDROALCOLICO			
DJ0037A-B-C-CS	●			●			●	<80%	0,9-1,35 KG/DM3	500-2500 CP
DJF0038A-B-C-CS	●				●			<80%	0,95-1,05 KG/DM3	"Utilizzare prodotti specifici schiuma."
DJS0039A-B-C-CS	●					●		<85%	0,8 KG/DM3	"Utilizzare prodotti specifici spray"
DJ0160AS	●			●			●	Non con tubo di serie. <80% con RC-DJ0160AS-T	0,9-1,35 KG/DM3	1-3500 CP
DJ0050A-CS	●			●			●	<80%	0,9-1,35 KG/DM3	500-2500 CP
DJ0252AC	●			●			●	<80%	0,9-1,35 KG/DM3	2000-3500 CP
DJ0031-B-C-CS			●	●			●	<80%	0,9-1,35 KG/DM3	<3000CP
DJF0032-B-C-CS			●		●			<80%	0,95-1,05 KG/DM3	"Utilizzare prodotti specifici schiuma."
DJS033-B-C-CS			●			●		<85%	0,8 KG/DM3	"Utilizzare prodotti specifici spray"
DJ0040-B-C-CS			●	●				<80%	0,9-1,35 KG/DM3	<3000CP
DJ0010F			●	●			●	<80%	0,9-1,35 KG/DM3	500-2500Cp
DJ0020F			●	●			●	<80%	0,9-1,35 KG/DM3	500-2500CP
DJ0030C-CS			●	●			●	<80%	0,9-1,35 KG/DM3	500-2500CP
DJ0115C-CS			●	●			●	<80%	0,9-1,35 KG/DM3	500-2500CP
DJ0112C-CS			●	●			●	<80%	0,9-1,35 KG/DM3	500-2500CP
DJ0111C-CS			●	●			●	<80%	0,9-1,35 KG/DM3	500-2500CP
DJP0034-B-C-CS		●		●			●	<80%	0,9-1,35 KG/DM3	<3000CP
DJFP035A-B-C-CS		●			●			<80%	0,95-1,05 KG/DM3	Utilizzare prodotti specifici schiuma.
DJSP036-B-C-CS		●				●		<85%	0,8 KG/DM3	Utilizzare prodotti specifici spray
DJE0010CS			●	●			●	<80%	0,9-1,35 KG/DM3	500-2500CP
DJT118			●	●			●	<80%	0,9-1,35 KG/DM3	500-2500CP
DJFE0025C			●		●			<80%	0,9-1,05 KG/DM3	1-100CP



N.B.: I dispenser Mediclinics non sono compatibili con prodotti che contengono metanolo, cloro e particelle solide o abrasive

# Dispenser di sapone

## Tabella delle caratteristiche generali

MODELLO	AZIONAMENTO		MATERIALE/FINITURA								SERBATOIO	
	Manuale	Automatico	Acciaio inox AISI 304 bianco	Acciaio inox AISI 304 nero	Acciaio inox AISI 304 lucido	Acciaio inox AISI 304 satinato	Acciaio inox AISI 430	Ottone cromato	Alluminio	ABS	Acciaio inox	Termoplastica
DJ0037A-AB-AC-ACS		●	●	●	●	●						●
DJF0038A-AB-AC-ACS		●	●	●	●	●						●
DJS0039A-AB-AC-ACS		●	●	●	●	●						●
DJ0050A		●								●	●	
DJ0050ACS		●				●						
DJ0160AS		●						●			●	●
DJ0252AC		●					●					●
DJ0031-B-C-CS	●		●	●	●	●						●
DJF0032-B-C-CS	●		●	●	●	●						●
DJS0033-B-C-CS	●		●	●	●	●						●
DJ0040-B-C-CS	●		●	●	●	●						●
DJ0115C	●				●							●
DJ0115C-CS	●					●						●
DJ0112C	●				●							●
DJ0112C-CS	●					●						●
DJ0111C	●				●							●
DJ0111C-CS	●					●						●
DJ0010F / DJ0020F	●									●		●
DJP0034-B-C-CS	●		●	●	●	●						●
DJFP035-B-C-CS	●		●	●	●	●						●
DJSP036-B-C-CS	●		●	●	●	●						●
DJE0010CS	●					●						●
DJ0120C	●						●				●	
DJ0121C	●						●					●
DJT118	●						●					●
DJFE0025C	●						●					●

### TIPI DI ADATTATORE TRAFI

		
REFERENZE		
<b>KA0090</b> LUNGHEZZA DEL CAVO: 1m	<b>KA0090-TYPEA</b> LUNGHEZZA DEL CAVO: 1m	<b>KA0090-TYPEG</b> LUNGHEZZA DEL CAVO: 1m
<b>KA0090B-2M</b> LUNGHEZZA DEL CAVO: 2m	<b>KA0090B-A-2M</b> LUNGHEZZA DEL CAVO: 2m	<b>KA0090B-G-2M</b> LUNGHEZZA DEL CAVO: 2m
<b>KA0090-5M</b> LUNGHEZZA DEL CAVO: 5m	<b>KA0090-A-5M</b> LUNGHEZZA DEL CAVO: 5m	<b>KA0090-G-5M</b> LUNGHEZZA DEL CAVO: 5m

N.B.: Mediclinics non è responsabile di eventuali malfunzionamenti del prodotto dovuti all'uso di un trasformatore diverso dall'originale.

## Dispenser di sapone

### Tabella delle caratteristiche generali

DA INCASSO	FORMATO SAPONE			CAPACITÀ								ADATTO A			MODELLO
	Liquido	Schiuma	Spray	1,50 L	1,40 L	1,30 L	1,20 L	1,10 L	1,00 L	0,80 L	0,50 L	Palestre Impianti sportivi	Ospedali Centri di assistenza	Hotel Altre strutture ricettive	
	•								•			•	•	•	DJ0037A-AB-AC-ACS
		•							•			•	•	•	DJF0038A-AB-AC-ACS
			•						•			•	•	•	DJS0039A-AB-AC-ACS
	•						•					•	•	•	DJ0050A
	•						•					•	•	•	DJ0050ACS
	•									•		•	•	•	DJ0160AS
•	•			•								•	•	•	DJ0252AC
	•			•								•	•	•	DJ0031-B-C-CS
		•		•								•	•	•	DJF0032-B-C-CS
			•	•								•	•	•	DJS0033-B-C-CS
	•			•								•	•	•	DJ0040-B-C-CS
	•					•						•	•	•	DJ0115C
	•					•						•	•	•	DJ0115C-CS
	•	•						•				•	•	•	DJ0112C
	•	•						•				•	•	•	DJ0112C-CS
	•							•				•	•	•	DJ0111C
	•							•				•	•	•	DJ0111C-CS
	•							•				•	•	•	DJ0010F / DJ0020F
	•			•								•	•	•	DJP0034-B-C-CS
		•		•								•	•	•	DJFP035-B-C-CS
			•	•								•	•	•	DJSP036-B-C-CS
•	•				•							•	•	•	DJE0010CS
•	•										•	•	•	•	DJ0120C
•	•										•	•	•	•	DJ0121C
•	•								•			•	•	•	DJT118
•		•							•			•	•	•	DJFE0025C



07

## Dispenser di carta igienica

---

Mediclinics offre un'ampia gamma di dispenser di carta igienica realizzati con materiali di alta qualità che garantiscono **affidabilità, robustezza e utilizzo a lungo termine**, soprattutto in ambienti a frequentazione elevata.

La loro **grande capacità, resistenza e funzionalità** li rendono una soluzione ideale per ambienti ad uso comunitario. Sono **compatibili con rotoli di carta con diametri e dimensioni del supporto diversi**, il che garantisce una grande **versatilità d'uso**. Inoltre, sono dotati di avanzati **sistemi di sicurezza antivandalici** e di meccanismi di **freno della carta**, che ottimizzano il consumo, riducono l'impatto ambientale e contribuiscono al risparmio operativo a lungo termine.

Grazie al loro design elegante e facilmente integrabile, questi dispenser si adattano facilmente a qualsiasi ambiente che desideri integrare **igiene, efficienza ed estetica** in un unico prodotto.



Dispenser di carta igienica - rif. PR2783B

# PR2783

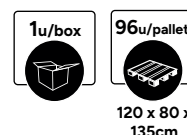
Grande capacità  
e resistenza

Dispenser per rotoli industriali



mediclinics

Progettato per ambienti esigenti, questo dispenser è pensato per offrire il massimo rendimento in **spazi a frequentazione elevata**. La sua **grande capacità, resistenza e funzionalità** lo rendono una soluzione **duratura, efficiente e affidabile**. Realizzato in **acciaio inox AISI 304**, è dotato di una finestrella per il controllo del contenuto e una chiusura antivandolica che ne aumenta la sicurezza.



## PR2783

CAPACITÀ: max. Ø230 mm  
ROTOLO: 1 rotolo industriale  
MATERIALE: acciaio  
FINITURA: vern. eposs. bianca



## PR2783B

CAPACITÀ: max. Ø230 mm  
ROTOLO: 1 rotolo industriale  
MATERIALE: acciaio  
FINITURA: vern. eposs. nera opaca



## PR2783C

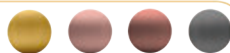
CAPACITÀ: max. Ø230 mm  
ROTOLO: 1 rotolo industriale  
MATERIALE: acciaio inox AISI 304  
FINITURA: lucida



## PR2783CS

CAPACITÀ: max. Ø230 mm  
ROTOLO: 1 rotolo industriale  
MATERIALE: acciaio inox AISI 304  
FINITURA: satinata

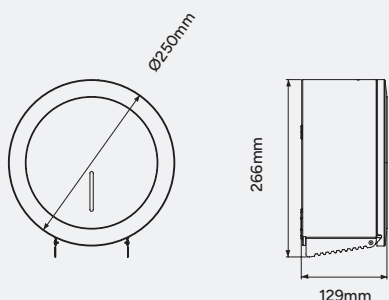
Opzionale: rivestimento PVD  
Consultare pag 214



## Accessori opzionali:



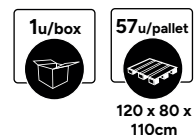
Mensola portarotoli per appoggiare oggetti (rif. RPR2700CS)



SCHEDA TECNICA

DISPENSER DI CARTA IGIENICA

# Dispenser per rotolo di carta industriale o standard



### PR2787

CAPACITÀ: max. Ø275 mm  
 ROTOLI: 1 rotolo industriale (opzionale 3 rotoli standard)  
 MATERIALE: acciaio  
 FINITURA: vern. eposs. bianca



### PR2787B

CAPACITÀ: max. Ø275 mm  
 ROTOLI: 1 rotolo industriale (opzionale 3 rotoli standard)  
 MATERIALE: acciaio  
 FINITURA: vern. eposs. nera opaca



### PR2787C

CAPACITÀ: max. Ø275 mm  
 ROTOLI: 1 rotolo industriale (opzionale 3 rotoli standard)  
 MATERIALE: acciaio inox AISI 304  
 FINITURA: lucida



### PR2787CS

CAPACITÀ: max. Ø275 mm  
 ROTOLI: 1 rotolo industriale (opzionale 3 rotoli standard)  
 MATERIALE: acciaio inox AISI 304  
 FINITURA: satinata

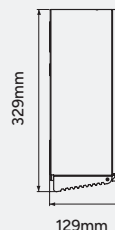
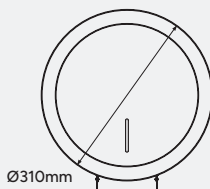
#### Accessori opzionali:



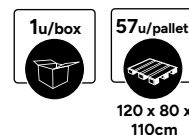
Adattatore per 3 rotoli (rif. KIT2789)



Mensola portarotoli per appoggiare oggetti (rif. RPR2700CS)



SCHEDA TECNICA



### PR2789

CAPACITÀ: 3 rotoli  
 ROTOLI: 3 rotoli standard (opzionale 1 rotolo industriale)  
 MATERIALE: acciaio  
 FINITURA: vern. eposs. bianca



### PR2789B

CAPACITÀ: 3 rotoli  
 ROTOLI: 3 rotoli standard (opzionale 1 rotolo industriale)  
 MATERIALE: acciaio  
 FINITURA: vern. eposs. nera opaca



### PR2789C

CAPACITÀ: 3 rotoli  
 ROTOLI: 3 rotoli standard (opzionale 1 rotolo industriale)  
 MATERIALE: acciaio inox AISI 304  
 FINITURA: lucida



### PR2789CS

CAPACITÀ: 3 rotoli  
 ROTOLI: 3 rotoli standard (opzionale 1 rotolo industriale)  
 MATERIALE: acciaio inox AISI 304  
 FINITURA: satinata

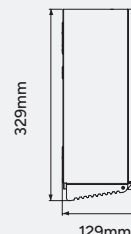
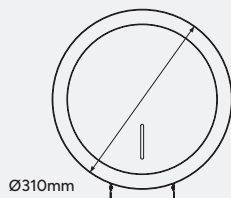
#### Accessori opzionali:



Adattatore per 1 rotolo industriale (rif. RC9391005SMD)



Mensola portarotoli per appoggiare oggetti (rif. RPR2700CS)



SCHEDA TECNICA

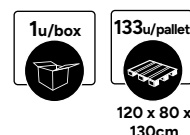
# PR2784

Eleganza e praticità

Dispenser per rotolo standard



Questo elegante dispenser verticale di carta combina capacità, resistenza e funzionalità, offrendo una **soluzione efficiente e a bassa manutenzione. Ideale per spazi ridotti con affluenza media.** Include una **chiusura antivandalica** per una maggiore sicurezza.



## PR2784

CAPACITÀ: 2 rotoli  
MATERIALE: acciaio  
FINITURA: vern. eposs. bianca



## PR2784B

CAPACITÀ: 2 rotoli  
MATERIALE: acciaio  
FINITURA: vern. eposs. nera opaca



## PR2784C


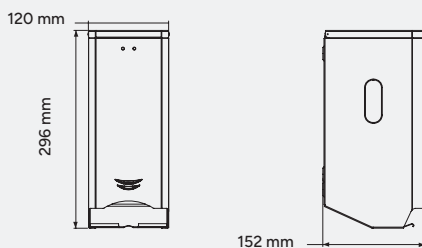
CAPACITÀ: 2 rotoli  
MATERIALE: acciaio inox AISI 304  
FINITURA: lucido



## PR2784CS

CAPACITÀ: 2 rotoli  
MATERIALE: acciaio inox AISI 304  
FINITURA: satinata

Opzionale: rivestimento PVD  
Consultare pag 214



## Dispenser per rotoli standard



### PR0781

CAPACITÀ: 3 rotoli  
 MATERIALE: acciaio  
 FINITURA: vern. eposs. bianca



### PR0781C

CAPACITÀ: 3 rotoli  
 MATERIALE: acciaio inox AISI 304  
 FINITURA: lucida

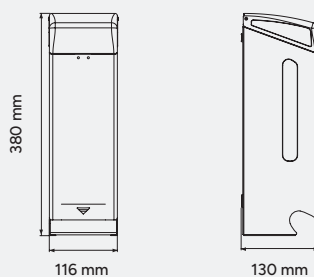


### PR0781CS

CAPACITÀ: 3 rotoli  
 MATERIALE: acciaio inox AISI 304  
 FINITURA: satinata



120 x 80 x 130cm



SCHEDA TECNICA

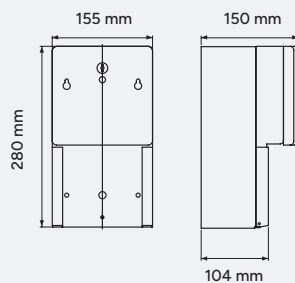


120 x 80 x 120cm



### PR0700CS

CAPACITÀ: 2 rotoli  
 MATERIALE: acciaio inox AISI 304  
 FINITURA: satinata



SCHEDA TECNICA



120 x 80 x 120cm



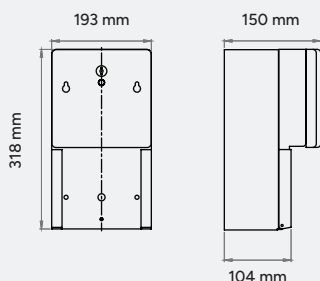
**PRE700CS**

Da incasso

CAPACITÀ: 2 rotoli

MATERIALE: acciaio inox AISI 304

FINITURA: satinata



**Dispenser di carta pretrappata**



120 x 80 x 98cm



**DTH100**

CAPACITÀ: 400 pz carta pretrappata

MATERIALE: acciaio

FINITURA: vern. eposs. bianca



**DTH100B**

CAPACITÀ: 400 pz carta pretrappata

MATERIALE: acciaio

FINITURA: vern. eposs. nera



**DTH100C**

CAPACITÀ: 400 pz carta pretrappata

MATERIALE: acciaio inox AISI 304

FINITURA: lucida

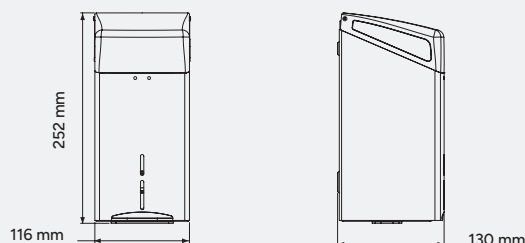


**DTH100CS**

CAPACITÀ: 400 pz carta pretrappata

MATERIALE: acciaio inox AISI 304

FINITURA: satinata



## Dispenser di sacchetti igienici



### AI0920C

MATERIALE: acciaio inox AISI 304

FINITURA: lucida



### AI0920CS

MATERIALE: acciaio inox AISI 304

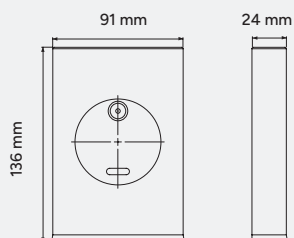
FINITURA: satinata



### AI0920B

MATERIALE: acciaio

FINITURA: vern. eposs. nera



120 x 80 x 120cm



### DBH100

CAPACITÀ: 50 sacchetti

MATERIALE: acciaio

FINITURA: vern. eposs. bianca



### DBH100C

CAPACITÀ: 50 sacchetti

MATERIALE: acciaio inox AISI 304

FINITURA: lucida

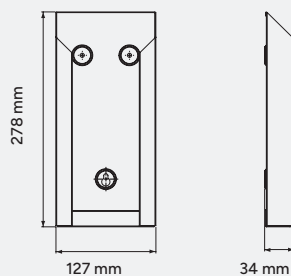


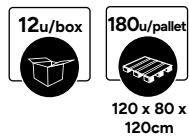
### DBH100CS

CAPACITÀ: 50 sacchetti

MATERIALE: acciaio inox AISI 304

FINITURA: satinata



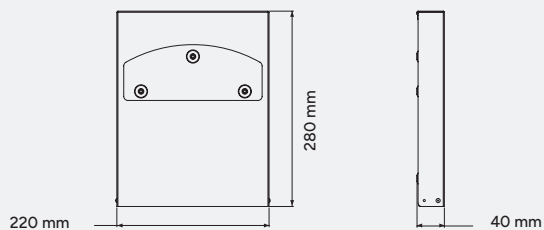


## DCA100CS

CAPACITÀ: 250 copriwater

MATERIALE: acciaio inox AISI 304

FINITURA: satinata



# Dispenser di carta igienica

## Tabella delle caratteristiche generali

MODELLO	MATERIALE/FINITURA								DA INCASSO	TIPO CARTA / CAPACITÀ	
	Acciaio vern. eposs. bianca	Acciaio vern. eposs. nera	Acciaio inox AISI 304 lucido	Acciaio inox AISI 304 satinato	Acciaio inox AISI 430 vern. epossidica bianca	Acciaio inox AISI 430 satinato	Acciaio inox AISI 430 nero	ABS bianco		STANDARD	
										2 rotoli	3 rotoli
PR2783	●										
PR2783B		●									
PR2783C			●								
PR2783CS				●							
PR2787	●										
PR2787B		●									
PR2787C			●								
PR2787CS				●							
PR2789	●									●	
PR2789B		●								●	
PR2789C			●							●	
PR2789CS				●						●	
PR0781	●									●	
PR0781C			●							●	
PR0781CS				●						●	
PR2784	●								●		
PR2784B		●							●		
PR2784C			●						●		
PR2784CS				●					●		
PR0700C				●					●		
PR0700CS				●			●		●		
DTH100	●										
DTH100C			●								
DTH100CS				●							
AI0920C			●								
AI0920CS				●							
AI0920B		●									
DBH100	●										
DBH100C			●								
DBH100CS				●							
DCA100CS				●							

## Dispenser di carta igienica

### Tabella delle caratteristiche generali

TIPO CARTA / CAPACITÀ				FORMA			CHIUSURA A CHIAVE	ADATTO A				MODELLO
ROTOLO (INDUSTRIALE)			ASSORBENTI IGIENICI 400 pz carta prestrappata	Quadrato	Rettangolare	Circolare		Palestre e centri sportivi o simili	Ospedali e centri di assistenza	Hotel e altre strutture ricettive	Centri commerciali, aeroporti o simili	
Ø 230 mm	Ø 275 mm	Ø 330 mm										
●						●	●	●	●	●	●	PR2783
●						●	●	●	●	●	●	PR2783B
●						●	●	●	●	●	●	PR2783C
●						●	●	●	●	●	●	PR2783CS
	●					●	●	●	●	●	●	PR2787
	●					●	●	●	●	●	●	PR2787B
	●					●	●	●	●	●	●	PR2787C
	●					●	●	●	●	●	●	PR2787CS
						●	●	●	●	●	●	PR2789
						●	●	●	●	●	●	PR2789B
						●	●	●	●	●	●	PR2789C
						●	●	●	●	●	●	PR27879CS
					●		●	●	●	●	●	PR0781
					●		●	●	●	●	●	PR0781C
					●		●	●	●	●	●	PR0781CS
					●		●	●	●	●	●	PR2784
					●		●	●	●	●	●	PR2784B
					●		●	●	●	●	●	PR2784C
					●		●	●	●	●	●	PR2784CS
					●		●	●	●	●	●	PR0700C
					●		●	●	●	●	●	PR0700CS
			●		●		●	●	●	●	●	DTH100
			●		●		●	●	●	●	●	DTH100C
			●		●		●	●	●	●	●	DTH100CS
					●		●	●	●	●	●	AI0920C
					●		●	●	●	●	●	AI0920CS
					●		●	●	●	●	●	AI0920B
					●		●	●	●	●	●	DBH100
					●		●	●	●	●	●	DBH100C
					●		●	●	●	●	●	DBH100CS
					●		●	●	●	●	●	DCA100CS



08

## Dispenser di salviette di carta

---

Dispenser di salviette di carta dal **design compatto, a prova di vandalismo e senza elementi taglienti**. Creati per un uso più efficiente della carta e dotati di chiusura speciale di sicurezza, facilitano un **utilizzo affidabile e sicuro**.

Disponibili in **diversi materiali e finiture** per integrarsi facilmente in qualsiasi ambiente bagno. Con finestrella esterna per il controllo del livello della carta, disponibili in diverse capacità e per vari formati di carta.

Adatti per essere installati in spazi con una frequenza di passaggio elevata, **moderni** ma **funzionali**, che danno priorità a durata, efficienza e igiene.



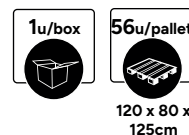
Dispenser di salviette di carta - rif. DT2106CS

# DT2106

Eleganza e funzionalità

Montaggio a parete  
Carta piegata a C/Z

Dispenser di salviette di carta di **grande capacità**. Può contenere fino a 600 salviette piegate a C/Z, ideale per spazi a frequentazione elevata che necessitano di **funzionalità, estetica e durata**. È disponibile in quattro diverse finiture e anche con **rivestimento in PVD**, per una maggiore versatilità.



## DT2106

CAPACITÀ: 400-600  
salviette a C/Z

MATERIALE: acciaio

FINITURA: vern. eposs. bianca



## DT2106B

CAPACITÀ: 400-600 salviette  
A C/Z

MATERIALE: acciaio

FINITURA: vern. eposs. nera opaca



## DT2106C

CAPACITÀ: 400-600  
salviette a C/Z

MATERIALE: acciaio inox AISI 304

FINITURA: lucida



## DT2106CS

CAPACITÀ: 400-600  
salviette a C/Z

MATERIALE: acciaio inox AISI 304

FINITURA: satinata

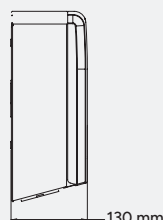
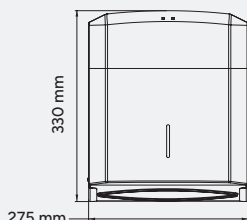
Opzionale: rivestimento PVD  
Consultare pag 214



### Accessori opzionali:



Adattatore per salviette di carta piccole (rif. 93910001SMD)



## Da incasso

### Carta piegata a C/Z

4u/box  
32u/pallet  
120 x 80 x 110cm

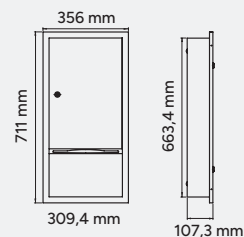
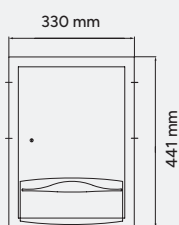


**DTE0020CS**  
CAPACITÀ: 200–400 salviette a C/Z  
MATERIALE: acciaio inox AISI 304  
FINITURA: satinata

1u/box  
21u/pallet  
120 x 80 x 120cm



**DTE0040CS**  
CAPACITÀ: 600–800 salviette a C/Z  
MATERIALE: acciaio inox AISI 304  
FINITURA: satinata




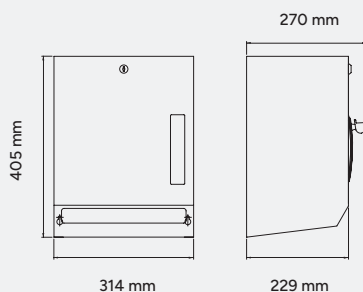
## Montaggio a parete

### Rotolo

1u/box  
15u/pallet  
120 x 80 x 105cm



**DTP025CS**  
CAPACITÀ: rotolo carta Ø220 mm  
MATERIALE: acciaio inox AISI 304  
FINITURA: satinata



## Montaggio a parete

Bobina



120 x 80 x  
130cm



### DT0303

CAPACITÀ: rotolo max. Ø250 mm

MATERIALE: acciaio

FINITURA: vern. eposs. bianca



### DT0303C

CAPACITÀ: rotolo max. Ø250 mm

MATERIALE: acciaio inox AISI 304

FINITURA: lucida

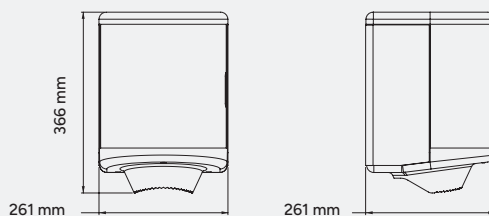


### DT0303CS

CAPACITÀ: rotolo max. Ø250 mm

MATERIALE: acciaio inox AISI 304

FINITURA: satinata



# Dispenser di salviette di carta

## Tabella delle caratteristiche generali

MODELLO	MATERIALE/FINITURA											INSTALLAZIONE	
	Acciaio vern. eposs. bianca	Acciaio vern. eposs. nera opaca	Acciaio inox AISI 430 vern. epossidica bianca	Acciaio inox AISI 430 satinato	Acciaio inox AISI 430 nero	Acciaio inox AISI 304 lucido	Acciaio inox AISI 304 satinato	Alluminio anodizzato	ABS bianco	ABS Bianco Fumé	PP bianco/blu	Montaggio a parete	Semi-incasso Ad incasso
DT2106	●											●	
DT2106B		●										●	
DT2106C						●						●	
DT2106CS							●					●	
DTE0020CS							●					●	
DTE0040CS							●					●	
DTP025CS							●						●
DT0303	●											●	
DT0303C						●						●	
DT0303CS							●					●	

## Dispenser di salviette di carta

### Tabella delle caratteristiche generali

APERTURA		TIPO CARTA / CAPACITÀ										CHIUSURA A CHIAVE	ADATTO A			MODELLO
Apertura frontale	Apertura superiore	CARTA PIEGATA A C/Z					ROTOLO / BOBINA				Palestre e centri sportivi o simili		Ospedali e centri di assistenza	Hotel e altre strutture ricettive		
		200-400 pz	250-300 pz	400-600 pz	500-600 pz	600-800 pz	Ø 165 mm	Ø 200 mm	Ø 220 mm	Ø 250 mm						
	●			●								●	●	●	●	DT2106
	●			●								●	●	●	●	DT2106B
	●			●								●	●	●	●	DT2106C
	●			●								●	●	●	●	DT2106CS
●		●										●	●	●	●	DTE0020CS
●							●					●	●	●	●	DTE0040CS
●									●			●	●	●	●	DTP025CS
●										●		●				DT0303
●											●	●				DT0303C
●											●	●				DT0303CS



09

## Pattumiere e cestini

---

Cestini dal design funzionale, permettono una **manutenzione rapida e semplice**. Si distinguono per versatilità e resistenza, facilitando la gestione quotidiana dei rifiuti. Disponibili in **versioni a pavimento, a parete o a incasso**.

**Realizzati con materiali durevoli e di alta qualità**, si adattano a ogni tipo di ambiente ed esigenza, con capacità che vanno **da 3 litri**, ideali per spazi ridotti, **fino a 80 litri**, pensati per ambienti ad alta frequentazione.

Con linee pulite e minimaliste, questi cestini non solo offrono una soluzione pratica per la raccolta dei rifiuti, ma sono pensati per **integrarsi con eleganza** in qualsiasi ambiente bagno. Sono la scelta perfetta per uffici, reception, impianti sportivi, negozi, aeroporti e centri commerciali.



Cestino con coperchio a chiusura automatica - rif. PP0080CS

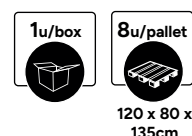
# PP0080

Grande capienza per spazi ad affluenza elevata

Cestino con coperchio a chiusura automatica



Cestino progettato per **spazi ad affluenza elevata**, può contenere fino a 80 litri, riducendo così la necessità di manutenzione frequente. Dalle **linee minimaliste e dagli angoli delicatamente arrotondati**, si integra perfettamente in qualsiasi ambiente. Dotato inoltre di un **coperchio a chiusura con ritorno automatico**, che garantisce maggiore igiene e discrezione.



## PP0080

CAPACITÀ: 80L

MATERIALE: acciaio

FINITURA: vern. eposs. bianca



## PP0080C

CAPACITÀ: 80L

MATERIALE: acciaio inox AISI 304

FINITURA: lucida

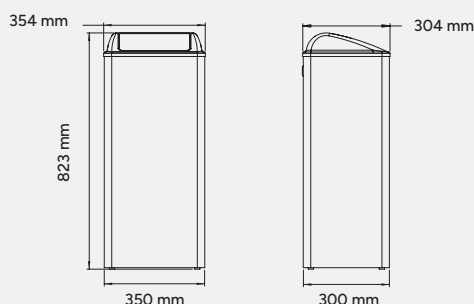


## PP0080CS

CAPACITÀ: 80L

MATERIALE: acciaio inox AISI 304

FINITURA: satinata



## Cestini con coperchio a chiusura automatica



### PP0065

CAPACITÀ: 65L  
 MATERIALE: acciaio  
 FINITURA: vern. eposs. bianca



### PP0065C

CAPACITÀ: 65L  
 MATERIALE: acciaio inox AISI 304  
 FINITURA: lucida


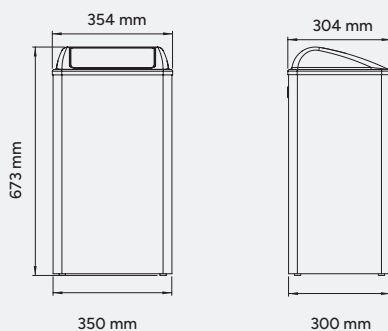


### PP0065CS

CAPACITÀ: 65L  
 MATERIALE: acciaio inox AISI 304  
 FINITURA: satinata



120 x 80 x 120cm



SCHEDA TECNICA

## Cestini aperti



### PP1080

CAPACITÀ: 80L (PP1080),  
 65L (PP1065)  
 MATERIALE: acciaio  
 FINITURA: vern. eposs. bianca



### PP1080C

CAPACITÀ: 80L (PP1080C),  
 65L (PP1065C)  
 MATERIALE: acciaio inox AISI 304  
 FINITURA: lucida

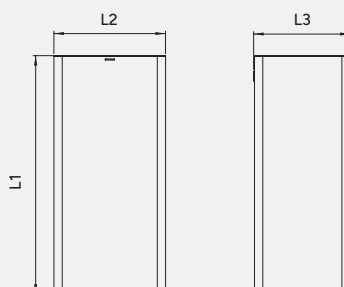


### PP1080CS

CAPACITÀ: 80L (PP1080CS), 65L  
 (PP1065CS)  
 MATERIALE: acciaio inox AISI 304  
 FINITURA: satinata



120 x 80 x 135cm



L1 L2 L3  
 PP1080-C-CS: 75 x 350 x 303mm  
 PP1065-C-CS: 605 x 350 x 303mm



SCHEDA TECNICA



120 x 80 x 130cm



**PPA4279**

CAPACITÀ: 40L

MATERIALE: acciaio

FINITURA: vern. eposs. bianca



**PPA4279B**

CAPACITÀ: 40L

MATERIALE: acciaio

FINITURA: vern. eposs. nera



**PPA4279C**

CAPACITÀ: 40L

MATERIALE: acciaio inox AISI 304

FINITURA: lucida

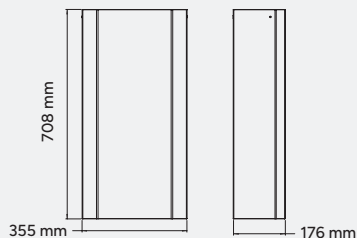


**PPA4279CS**

CAPACITÀ: 40L

MATERIALE: acciaio inox AISI 304

FINITURA: satinata



SCHEDA TECNICA



120 x 80 x 110cm



**PPA2279**

CAPACITÀ: 25L

MATERIALE: acciaio

FINITURA: vern. eposs. bianca



**PPA2279B**

CAPACITÀ: 25L

MATERIALE: acciaio

FINITURA: vern. eposs. nera opaca



**PPA2279C**

CAPACITÀ: 25L

MATERIALE: acciaio inox AISI 304

FINITURA: lucida




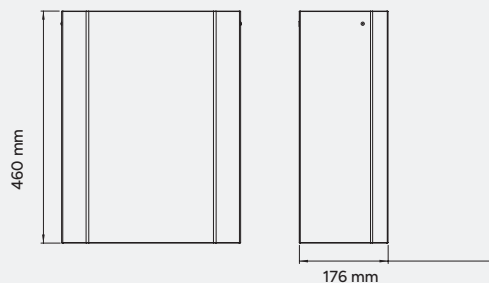
**PPA2279CS**

CAPACITÀ: 25L

MATERIALE: acciaio inox AISI 304

FINITURA: satinata

Opzionale: rivestimento PVD  
Consultare pag 214



SCHEDA TECNICA



120 x 80 x 130cm



**PPA2212**

CAPACITÀ: 12L  
MATERIALE: acciaio  
FINITURA: vern. eposs. bianca



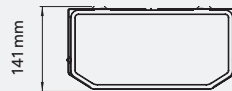
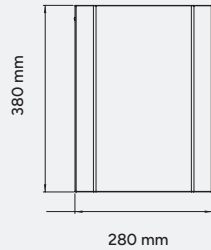
**PPA2212B**

CAPACITÀ: 12L  
MATERIALE: acciaio  
FINITURA: vern. eposs. nera opaca



**PPA2212CS**

CAPACITÀ: 12L  
MATERIALE: acciaio inox AISI 304  
FINITURA: satinata



SCHEDA TECNICA

**Cestini da incasso**



120 x 80 x 120cm



**PPE0010CS**

CAPACITÀ: 14,2L  
MATERIALE: acciaio inox AISI 304  
FINITURA: satinata

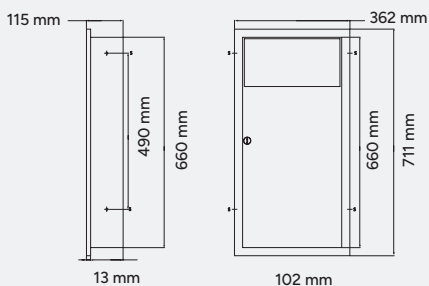


120 x 80 x 105cm

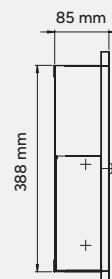
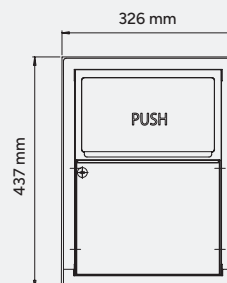


**PPE0035CS**

CAPACITÀ: 4L  
MATERIALE: acciaio inox AISI 304  
FINITURA: satinata



SCHEDA TECNICA



SCHEDA TECNICA



120 x 80 x 90cm

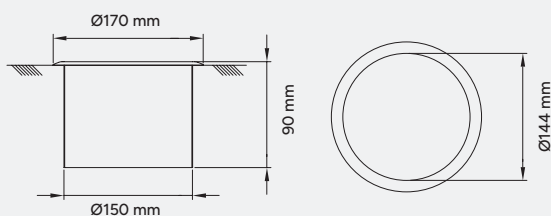


### PP0003C

Estremità superiore che permette la raccolta dei rifiuti

MATERIALE: acciaio inox AISI 304

FINITURA: satinata



## Contenitori per assorbenti



### PP0006

CAPACITÀ: 6L

MATERIALE: acciaio

FINITURA: vern. eposs. bianca



### PP0006B

CAPACITÀ: 6L

MATERIALE: acciaio

FINITURA: vern. eposs. nera opaca



### PP0006C

CAPACITÀ: 6L

MATERIALE: acciaio inox AISI 304

FINITURA: lucida



### PP0006CS

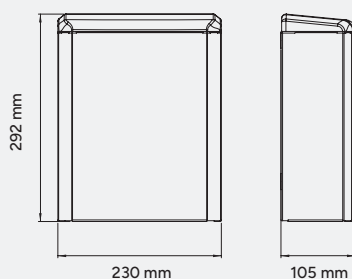
CAPACITÀ: 6L

MATERIALE: acciaio inox AISI 304

FINITURA: satinata



120 x 80 x 120cm



1u/box  
45u/pallet  
120 x 80 x 130cm



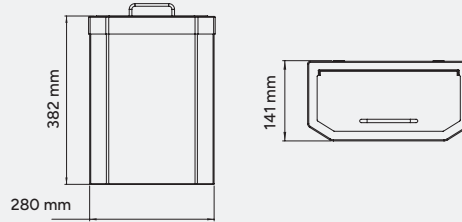
**PPA4010**  
con doppio coperchio  
CAPACITÀ: 10L  
MATERIALE: acciaio  
FINITURA: vern. eposs. bianca



**PPA4010B**  
con doppio coperchio  
CAPACITÀ: 10L  
MATERIALE: acciaio  
FINITURA: vern. eposs. nera



**PPA4010CS**  
con doppio coperchio  
CAPACITÀ: 10L  
MATERIALE: acciaio inox AISI 304  
FINITURA: satinata



## Cestini a pedale

**PP1214** 2u/box 20u/pallet  
**PP1206** 4u/box 32u/pallet  
120 x 80 x 105cm 120 x 80 x 105cm



**PP1214 / PP1206**  
CAPACITÀ: 12L (PP1214), 6L (PP1206)  
MATERIALE: acciaio  
FINITURA: bianca

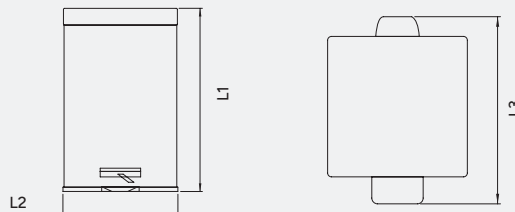


**PP1214C / PP1206C**  
CAPACITÀ: 12L (PP1214C), 6L (PP1206C)  
MATERIALE: acciaio inox AISI 410  
FINITURA: lucida



**PP1214CS / PP1206CS**  
CAPACITÀ: 12L (PP1214CS), 6L (PP1206CS)  
MATERIALE: acciaio inox AISI 410  
FINITURA: satinata

	L1	L2	L3
PP1214-C-CS:	380	238	318 mm
PP1206-C-CS:	290	200	280mm





120 x 80 x 115cm



**PP1321**

CAPACITÀ: 20L  
MATERIALE: acciaio  
FINITURA: bianca



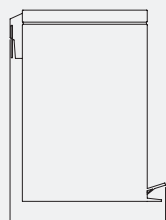
**PP1321C**

CAPACITÀ: 20L  
MATERIALE: acciaio inox AISI 410  
FINITURA: lucida

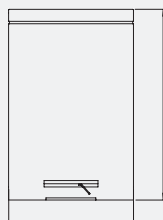


**PP1321CS**

CAPACITÀ: 20L  
MATERIALE: acciaio inox AISI 410  
FINITURA: satinata




362 mm

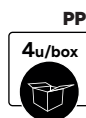


450 mm

290 mm



SCHEDA TECNICA



120 x 80 x 125cm



120 x 80 x 110cm



**PP1312 / PP1305 / PP1303**

CAPACITÀ: 12L (PP1312),  
5L (PP1305), 3L (PP1303)  
MATERIALE: acciaio  
FINITURA: bianca



Novità

**PP1312B / PP1305B / PP1303B**

CAPACITÀ: 12L (PP1312B),  
5L (PP1305B), 3L (PP1303B)  
MATERIALE: acciaio  
FINITURA: nera



**PP1312C / PP1305C / PP1303C**

CAPACITÀ: 12L (PP1312C),  
5L (PP1305C), 3L (PP1303C)  
MATERIALE: acciaio inox AISI 410  
FINITURA: lucida



**PP1312CS / PP1305CS / PP1303CS**


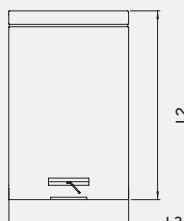
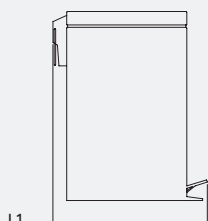
CAPACITÀ: 12L (PP1312CS),  
5L (PP1305CS), 3L (PP1303CS)  
MATERIALE: acciaio inox AISI 410  
FINITURA: satinata

L1 L2 L3

PP1312-C-CS-B: 320 x 392 x 249mm

PP1305-C-CS-B: 264 x 275 x 205mm

PP1303-C-CS-B: 226 x 250 x 168mm



SCHEDA TECNICA

## Pattumiere e cestini

### Tabella delle caratteristiche generali

MODELLO	SUPERFICIE						MATERIALE/FINITURA							
	Coperchio con chiusura automatica	Aperte	Coperchio manuale	Doppio coperchio manuale	A pedale	Da incasso	Acciaio vern. eposs. bianca	Acciaio vern. eposs. nera	Acciaio inox 304 lucido	Acciaio inox 304 satinato	Acciaio inox 430 vern. epossidica bianca	Acciaio inox 430 nero	Acciaio inox 430 lucido	Acciaio inox 430 satinato
PP0080-C-CS	●						●		●	●				
PP0065-C-CS	●						●		●	●				
PP1080-C-CS		●					●		●	●				
PP1065-C-CS		●					●		●	●				
PPA4279-C-CS-B		●					●	●	●	●				
PPA2279-C-CS-B		●					●	●	●	●				
PPA2212-C-CS-B		●					●	●		●				
PPE0010CS	●					●				●				
PPE0035CS	●					●				●				
PP0006-C-CS-B			●				●	●	●	●				
PPA410-CS-B				●			●	●		●				
PP1214-C-CS					●		●					●	●	
PP1206-C-CS					●		●					●	●	
PP1321-C-CS-B					●		●					●	●	
PP1312-C-CS-B					●		●					●	●	
PP1303-C-CS-B					●		●					●	●	
PP1305-C-CS-B					●		●	●						

CAPACITÀ													ADATTO A				MODELLO
80-120 L	65 L	50 L	40 L	25 L	20 L	18 L	14 L	12 L	10 L	6 L	5 L	3 L	Uffici, enti istituzionali, scuole o simili	Ospedali, centri di assistenza, hotel	Aeroporti, centri commerciali o simili	Palestre, centri sportivi	
●													●	●	●	●	PP0080-C-CS
	●												●	●	●	●	PP0065-C-CS
●													●	●	●	●	PP1080-C-CS
	●												●	●	●	●	PP1065-C-CS
			●										●	●	●	●	PPA4279-C-CS-B
				●									●	●	●	●	PPA2279-C-CS-B
								●					●	●	●	●	PPA2212-CS-B
							●						●	●	●	●	PPE0010CS
											●		●	●	●	●	PPE0035CS
										●			●	●	●	●	PP0006-C-CS-B
									●				●	●	●	●	PPA410-CS-B
							●						●	●			PP1214-C-CS
										●			●	●			PP1206-C-CS
				●									●	●			PP1321-C-CS-B
								●					●	●			PP1312-C-CS-B
												●	●	●			PP1303-C-CS-B
											●		●	●			PP1305-C-CS-B



10

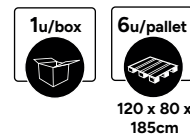
## Unità combinate

---

Strutture **multiuso dal design elegante ma robusto** realizzate in acciaio inox AISI 304 che integrano: dispenser di salviette di carta di grande capacità, cestini per i rifiuti e asciugamani ad aria ad alto rendimento.

Perfette per essere installate in **zone ad alta frequentazione** come aeroporti, centri commerciali e palestre.

Da incasso



**DTES0040CS**

Salviette di carta + asciugamani ad aria + cestino

CAPACITÀ SALVIETTE DI CARTA: 300-500 pz piegate a C/Z

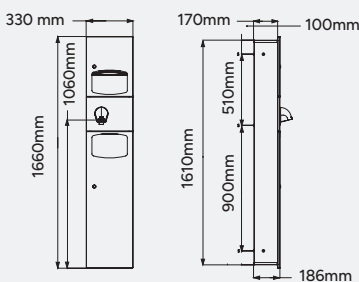
CAPACITÀ CESTINO RIFIUTI: 24L

MATERIALE: acciaio inox AISI 304

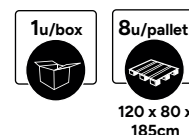
FINITURA: satinata

**Accessori opzionali:**

Telaio per montaggio a parete  
 MATERIALE: acciaio inox AISI 304  
 FINITURA: satinata  
 (rif. KT0040CS)



SCHEDA TECNICA



**DTES0060CS**

Salviette di carta + asciugamani ad aria + cestino

CAPACITÀ SALVIETTE DI CARTA: 500-600 pz piegate a C/Z

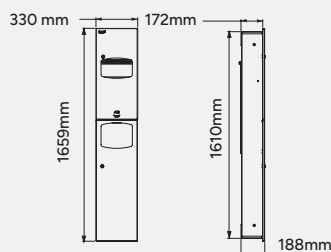
CAPACITÀ CESTINO RIFIUTI: 23L

MATERIALE: acciaio inox AISI 304

FINITURA: satinata

**Accessori opzionali:**

Telaio per montaggio a parete  
 MATERIALE: acciaio inox AISI 304  
 FINITURA: satinata  
 (rif. KT0040CS)



SCHEDA TECNICA



1u/box  
12u/pallet  
120 x 80 x 160cm

**DTE0050CS**

Salviette di carta + cestino

CAPACITÀ SALVIETTE DI CARTA: 600-800 pz piegate a C/Z  
CAPACITÀ CESTINO RIFIUTI: 12,5L  
MATERIALE: acciaio inox AISI 304  
FINITURA: satinata

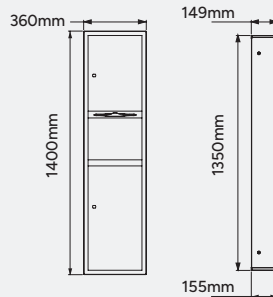
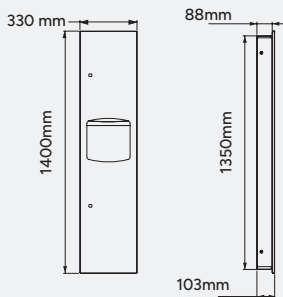


1u/box  
8u/pallet  
120 x 80 x 160cm

**DTE0010CS**

Salviette di carta + cestino

CAPACITÀ SALVIETTE DI CARTA: 600-800 pz piegate a C/Z  
CAPACITÀ CESTINO RIFIUTI: 26,5L  
MATERIALE: acciaio inox AISI 304  
FINITURA: satinata



1u/box  
18u/pallet  
120 x 80 x 110cm



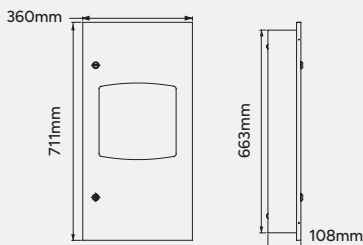
**DTE0030CS**

Salviette di carta + cestino

CAPACITÀ SALVIETTE DI CARTA: 400-600 pz piegate a C/Z  
CAPACITÀ CESTINO RIFIUTI: 7,6L  
MATERIALE: acciaio inox AISI 304  
FINITURA: satinata

**Accessori opzionali:**

Telaio per montaggio a parete  
MATERIALE: acciaio inox AISI 304  
FINITURA: satinata  
(rif. KT0030CS)



## Unità combinate

### Tabella delle caratteristiche generali

MODELLO	MATERIALE		FINITURA			COMPONENTI				
	Acciaio inox AISI 304	Acciaio inox AISI 430	Satinato	Bianco	Nero	Asciugamani ad aria Optima®	Asciugamani ad aria Saniflow®	Dispenser di salviette di carta piegate a C/Z	Cestino rifiuti	Dispenser di sapone
DTES0040CS	•		•				•	•	•	
DTES0060CS	•		•			•		•	•	
KT0040CS	•		•							
DTE0010CS	•		•					•	•	
DTE0030CS	•		•					•	•	
KT0030CS	•		•							
DTE0050CS	•		•					•	•	

CAPACITÀ DISPENSER DI SALVIETTE DI CARTA			CAPACITÀ CESTINO RIFIUTI					CAPACITÀ SAPONE	SERRATURA CON CHIAVE DI SICUREZZA	ADA / UNE	MODELLO
600 - 800 a C/Z	300 - 500 a C/Z	400 - 600 a C/Z	26,5L	24L	23L	12,5L	7,6L	12L			
	•			•					•	•	DTES0040CS
	•				•				•	•	DTES0060CS
											KT0040CS
•			•						•	•	DTE0010CS
		•					•		•	•	DTE0030CS
											KT0030CS
•						•			•	•	DTE0050CS



11

## Accessori bagno

---

Mediclinics presenta un'ampia gamma di accessori da bagno per spazi pubblici, che si distinguono per i loro **materiali resistenti e la varietà di finiture**. Ogni linea include un'attenta selezione di portasciugamani, portasapone, mensole, portarotoli, portascopini e ganci appendiabiti, tra gli altri, offrendo grande versatilità e funzionalità. Progettati per integrarsi facilmente in qualsiasi ambiente e **soddisfare ogni tipo di esigenza**.



# Serie AURA

Linee arrotondate  
e piacevoli al tatto

---



Gli accessori della serie AURA si distinguono per le finiture **morbide e arrotondate**. Disponibili in acciaio inox AISI 304 lucido, satinato o nero, si integrano perfettamente in qualsiasi ambiente, offrendo una **sensazione di comfort** nelle routine di igiene.

# Serie AURA

Portasciugamani



### AI1323

Mensola con barra portasciugamani

MATERIALE: acciaio inox AISI 304

FINITURA: lucida (AI1323C), satinata (AI1323CS), nera (AI1323B)



### AI1311

Portasciugamani doppio

MATERIALE: acciaio inox AISI 304

FINITURA: lucida (AI1311C), satinata (AI1311CS), nera (AI1311B)


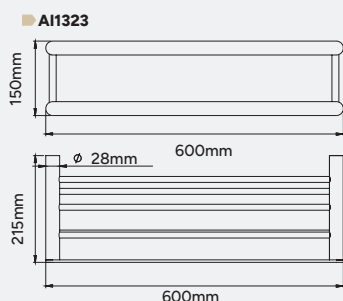


### AI1313

Portasciugamani

MATERIALE: acciaio inox AISI 304

FINITURA: lucida (AI1313C), satinata (AI1313CS), nera (AI1313B)



SCHEDA TECNICA

Portarotoli



### AI2004

Portarotoli doppio con ripiano

MATERIALE: acciaio inox AISI 304

FINITURA: lucida (AI2004C), satinata (AI2004CS), nera (AI2004B)



### AI2003

Portarotoli con ripiano

MATERIALE: acciaio inox AISI 304

FINITURA: lucida (AI2003C), satinata (AI2003CS), nera (AI2003B)

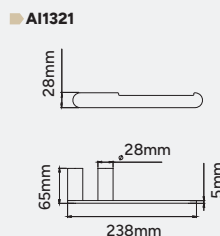
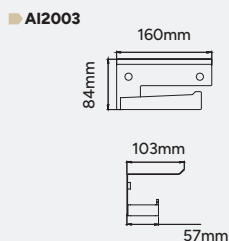
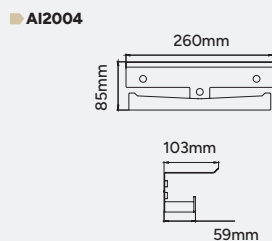


### AI1321

Portarotoli

MATERIALE: acciaio inox AISI 304

FINITURA: lucida (AI1321C), satinata (AI1321CS), nera (AI1321B)



SCHEDA TECNICA

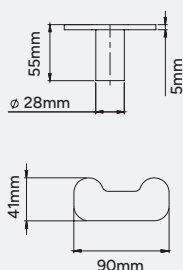


**AI2318**  
**Appendiabiti doppio**  
 MATERIALE: acciaio inox AISI 304  
 FINITURA: lucida (AI2318C), satinata (AI2318CS), nera (AI2318B)

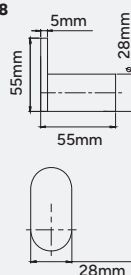


**AI1318**  
**Appendiabiti**  
 MATERIALE: acciaio inox AISI 304  
 FINITURA: lucida (AI1318C), satinata (AI1318CS), nera (AI1318B)

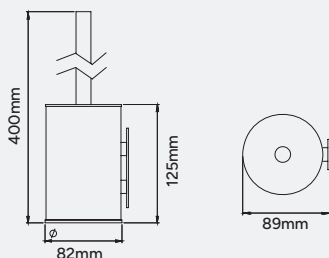
■ AI2318



■ AI1318



**ES1002**  
**Portascopino con fissaggio**  
 MATERIALE: acciaio inox AISI 304  
 FINITURA: lucida (ES1002C), satinata (ES1002CS), nera (ES1002B)






# Serie HARMONIA

Linee dritte  
e sensazione di equilibrio

---



Gli accessori della serie HARMONIA si distinguono per le finiture **morbide e arrotondate**. Disponibili in acciaio inox AISI 304 lucido, satinato o nero, sono una soluzione resistente e di qualità che si integra naturalmente in qualsiasi bagno, offrendo una **sensazione di equilibrio**.

# Serie HARMONIA

Portasciugamani



**AI1423**  
Mensola con barra portasciugamani  
MATERIALE: acciaio inox AISI 304  
FINITURA: lucida (AI1423C), satinata (AI1423CS), nera (AI1423B)

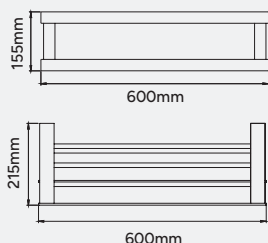


**AI1411**  
Portasciugamani doppio  
MATERIALE: acciaio inox AISI 304  
FINITURA: lucida (AI1411C), satinata (AI1411CS), nera (AI1411B)

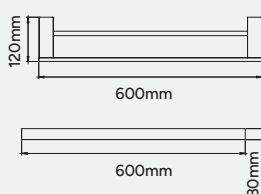


**AI1413**  
Portasciugamani  
MATERIALE: acciaio inox AISI 304  
FINITURA: lucida (AI1413C), satinata (AI1413CS), nera (AI1413B)

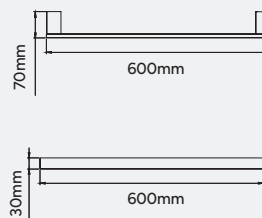
AI1423



AI1411



AI1413



SCHEDA TECNICA

Portarotoli



**AI2006**  
Portarotoli doppio con ripiano  
MATERIALE: acciaio inox AISI 304  
FINITURA: lucida (AI2006C), satinata (AI2006CS), nera (AI2006B)

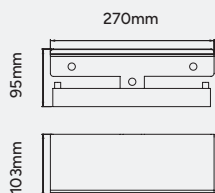


**AI2005**  
Portarotoli con ripiano  
MATERIALE: acciaio inox AISI 304  
FINITURA: lucida (AI2005C), satinata (AI2005CS), nera (AI2005B)

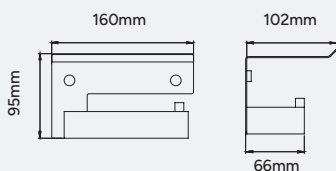


**AI1421**  
Portarotoli  
MATERIALE: acciaio inox AISI 304  
FINITURA: lucida (AI1421C), satinata (AI1421CS), nera (AI1421B)

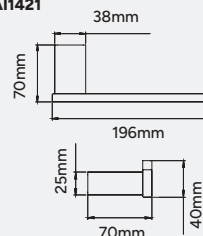
AI2006



AI2005



AI1421



SCHEDA TECNICA

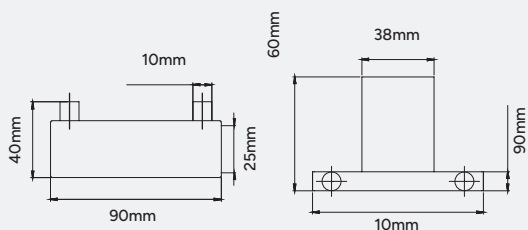


**AI2418**  
 Appendiabiti doppio  
 MATERIALE: acciaio inox AISI 304  
 FINITURA: lucida (AI2418C), satinata (AI2418CS), nera (AI2418B)

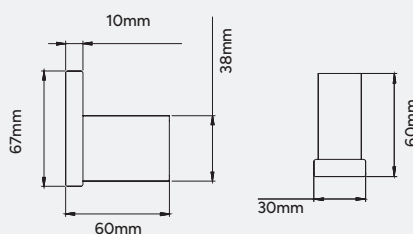


**AI1418**  
 Appendiabiti  
 MATERIALE: acciaio inox AISI 304  
 FINITURA: lucida (AI1418C), satinata (AI1418CS), nera (AI1418B)

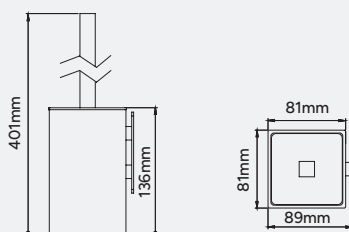
AI2418



AI1418



**ES1003**  
 Portascopino con fissaggio, con scopino nero  
 MATERIALE: acciaio inox AISI 304  
 FINITURA: lucida (ES1003C), satinata (ES1003CS), nera (ES1003B)



# Serie MEDINOX

Funzionalità e comfort



Con le sue **linee classiche e arrotondate**, la serie Medinox è una soluzione adatta che **garantisce funzionalità nell'ambiente bagno**, migliorandone il comfort. Realizzata in acciaio inox AISI 304, è disponibile con finitura satinata e lucida.

## Portasciugamani



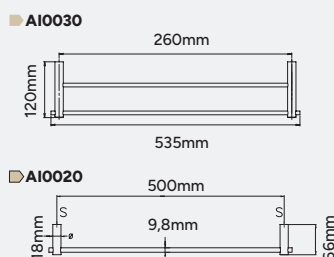
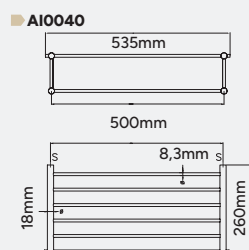
**AI0040**  
Mensola con barra portasciugamani  
MATERIALE: acciaio inox AISI 304  
FINITURA: lucida (AI0040C), satinata (AI0040CS)



**AI0030**  
Portasciugamani doppio  
MATERIALE: acciaio inox AISI 304  
FINITURA: lucida (AI0030C), satinata (AI0030CS)



**AI0020**  
Portasciugamani  
MATERIALE: acciaio inox AISI 304  
FINITURA: lucida (AI0020C), satinata (AI0020CS)

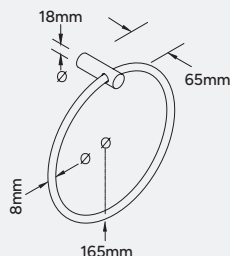
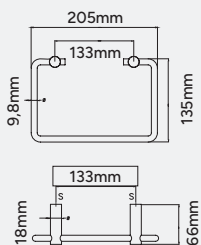




**AI0090**  
Portasciugamani  
MATERIALE: acciaio inox AISI 304  
FINITURA: lucida (AI0090C), satinata (AI0090CS)



**AI0110**  
Portasciugamani  
MATERIALE: acciaio inox AISI 304  
FINITURA: lucida (AI0110C), satinata (AI0110CS)



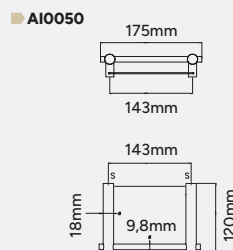
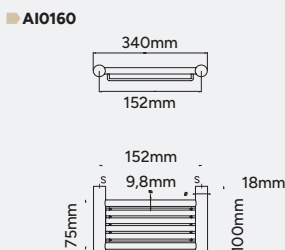
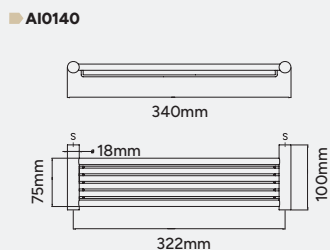
**AI0140**  
Portasapone a griglia  
MATERIALE: acciaio inox AISI 304  
FINITURA: lucida (AI0140C), satinata (AI0140CS)



**AI0160**  
Portasapone a griglia  
MATERIALE: acciaio inox AISI 304  
FINITURA: lucida (AI0160C), satinata (AI0160CS)



**AI0050**  
Portasapone  
MATERIALE: acciaio inox AISI 304  
FINITURA: lucida (AI0050C), satinata (AI0050CS)



# Serie MEDINOX

Mensole

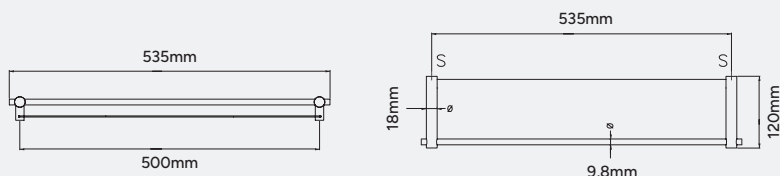


## AIO060

Mensola

MATERIALE: acciaio inox AISI 304

FINITURA: lucida (AIO060C), satinata (AIO060CS)



SCHEDA TECNICA

Portarotoli



## AIO080

Portarotoli con coperchio

MATERIALE: acciaio inox AISI 304

FINITURA: lucida (AIO080C), satinata (AIO080CS)



## AIO070

Portarotoli

MATERIALE: acciaio inox AISI 304

FINITURA: lucida (AIO070C), satinata (AIO070CS)



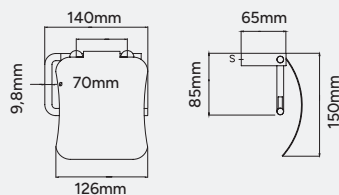
## AIO100

Portarotoli di riserva

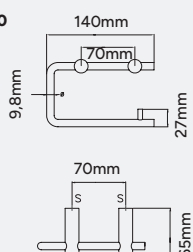
MATERIALE: acciaio inox AISI 304

FINITURA: lucida (AIO100C), satinata (AIO100CS)

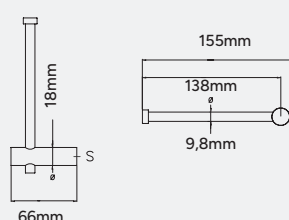
### AIO080



### AIO070



### AIO100



SCHEDA TECNICA

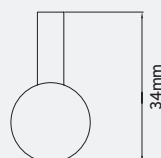
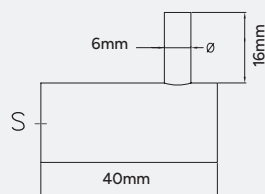


**AI0010**

Appendiabiti

MATERIALE: acciaio inox AISI 304

FINITURA: lucida (AI0010C), satinata (AI0010CS)

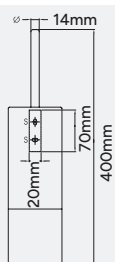


**ES0965**

Portascopino con scopino bianco

MATERIALE: acciaio inox AISI 304

FINITURA: lucida (ES0965C), satinata (ES0965CS)



# Serie MEDISTEEL

Varietà e versatilità



La serie Medisteel offre un'ampia selezione di accessori da bagno, realizzati in acciaio inox AISI 304. Disponibili in finitura lucida, satinata e nera per la massima versatilità e integrazione nei bagni di hotel e residenze di vario tipo.

## Portasciugamani



### AI0710

Mensola con barra portasciugamani

MATERIALE: acciaio inox AISI 304

FINITURA: lucida (AI0710C), satinata (AI0710CS)



### AI0184

Portasciugamani

MATERIALE: acciaio inox AISI 304

FINITURA: lucida (AI0184C), satinata (AI0184CS), nera (AI0184B)



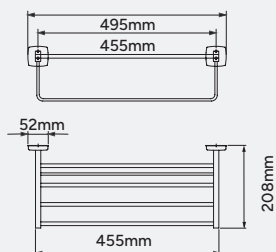
### AI0115

Portasciugamani

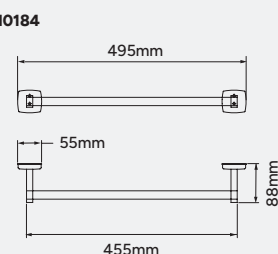
MATERIALE: acciaio inox AISI 304

FINITURA: lucida (AI0115C), satinata (AI0115CS), nera (AI0115B)

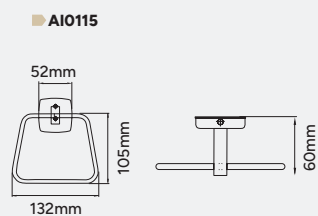
#### AI0710



#### AI0184



#### AI0115



SCHEDA TECNICA

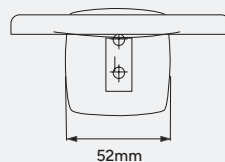
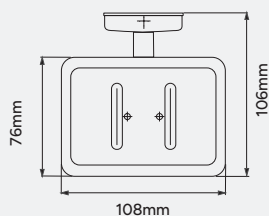


**AI0118**

Portasapone a griglia

MATERIALE: acciaio inox AISI 304

FINITURA: lucida (AI0118C), satinata (AI0118CS), nera (AI0118B)



Mensole e dispenser



**AI0720**

Mensola

MATERIALE: acciaio inox AISI 304

FINITURA: lucida (AI0720C), satinata (AI0720CS), nera (AI0720B)

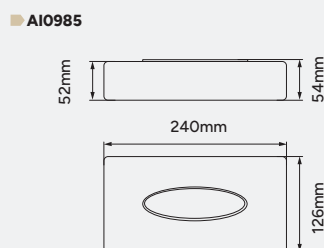
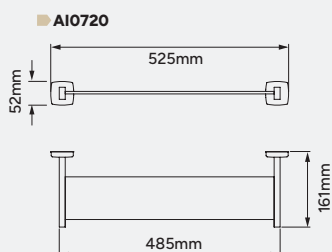


**AI0985**

Dispenser di veline

MATERIALE: acciaio inox AISI 304

FINITURA: lucida (AI0985C), satinata (AI0985CS), nera (AI0985B)



# Serie MEDISTEEL

Portarotoli



## AIO129

Portarotoli con coperchio

MATERIALE: acciaio inox AISI 304

FINITURA: lucida (AIO129C), satinata (AIO129CS), nera (AIO129B)



## AIO310

Portarotoli con coperchio

MATERIALE: acciaio inox AISI 304

FINITURA: lucida (AIO310C), satinata (AIO310CS), nera (AIO310B)



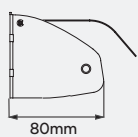
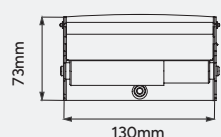
## AIE310

Portarotoli da incasso

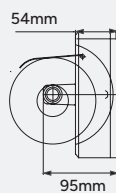
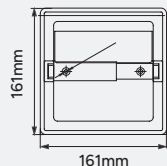
MATERIALE: acciaio inox AISI 304

FINITURA: lucida (AIE310C), satinata (AIE310CS)

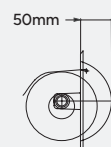
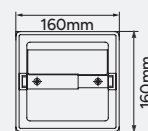
### AIO129



### AIO310



### AIE310



Portarotoli



## AIO113

Portarotoli

MATERIALE: acciaio inox AISI 304

FINITURA: lucida (AIO113C), satinata (AIO113CS), nera (AIO113B)



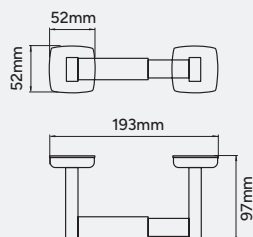
## AIO968

Portarotoli di riserva

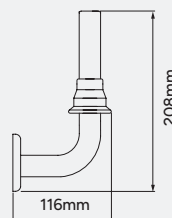
MATERIALE: acciaio inox AISI 304

FINITURA: lucida (AIO968C), satinata (AIO968CS)

### AIO113



### AIO968

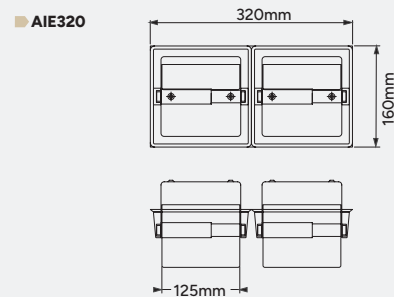
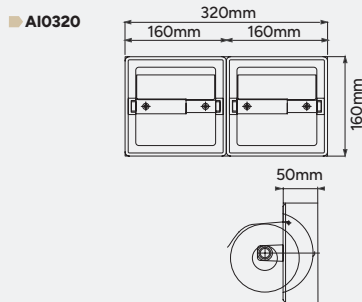




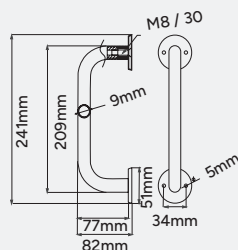
**AI0320**  
Portarotoli doppio con coperchio  
MATERIALE: acciaio inox AISI 304  
FINITURA: lucida (AI0320C), satinata (AI0320CS)



**AIE320**  
Portarotoli doppio da incasso  
MATERIALE: acciaio inox AISI 304  
FINITURA: lucida (AIE320C), satinata (AIE320CS)



**AC0240**  
Maniglione con montaggio a parete  
MATERIALE: acciaio  
FINITURA: lucida (AC0240C), bianca (AC0240C)



# Serie MEDISTEEL

Appendiabiti

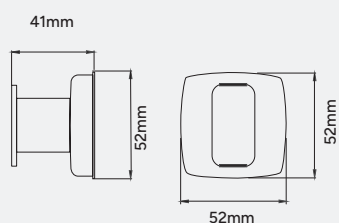


**AI0033**  
 Appendiabiti  
 MATERIALE: acciaio inox AISI 304  
 FINITURA: lucida (AI0033C), satinata (AI0033CS), nera (AI0033B)

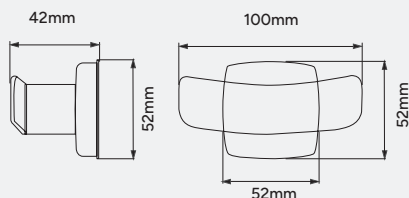


**AI0036**  
 Appendiabiti doppio  
 MATERIALE: acciaio inox AISI 304  
 FINITURA: lucida (AI0036C), satinata (AI0036CS), nera (AI0036B)

■ AI0033



■ AI0036

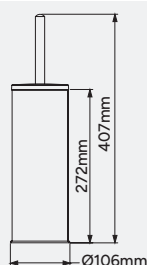


SCHEDA TECNICA

Portascopini



**ES0968**  
 Portascopino con scopino nero  
 MATERIALE: acciaio inox AISI 304  
 FINITURA: lucida (ES0968C), satinata (ES0968CS)



SCHEDA TECNICA

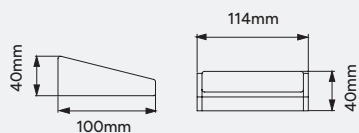


**PP0162**  
 Posacenere  
 MATERIALE: acciaio inox AISI 304  
 FINITURA: lucida (PP0162C), satinata (PP0162CS)

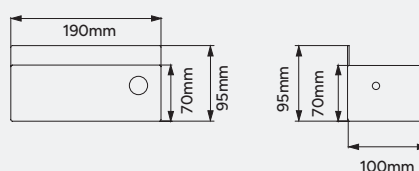


**PP0104**  
 Posacenere  
 MATERIALE: acciaio inox AISI 304  
 FINITURA: satinata (PP0104CS)

■ PP0162



■ PP0104



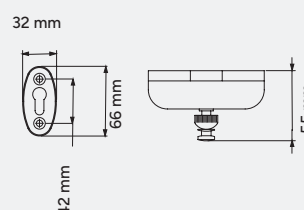
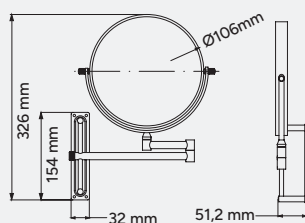
Specchi e stendibiancheria



**AI0170**  
 Specchio d'ingrandimento  
 MATERIALE: acciaio inox AISI 304  
 FINITURA: lucida (AI0170C)



**AI0910**  
 Stendibiancheria retrattile  
 MATERIALE: acciaio inox AISI 304  
 FINITURA: lucida (AI0910C)



# Serie MEDICROM

Linee classiche



Realizzata in ottone cromato con finitura lucida, la serie Medicrom è progettata con linee arrotondate e classiche. Offre un'ampia selezione di portasciugamani, portasapone, mensole, portarotoli, ganci appendiabiti e portascopini per bagni pubblici.

## Portasciugamani



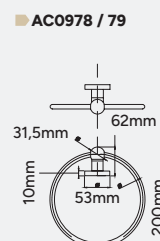
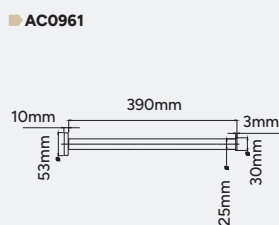
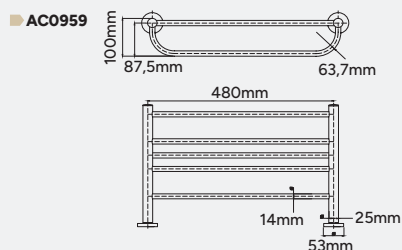
**AC0959**  
 Mensola con barra portasciugamani  
 MATERIALE: ottone cromato  
 FINITURA: lucida (AC0959C)



**AC0961**  
 Portasciugamani  
 MATERIALE: ottone cromato  
 FINITURA: lucida (AC0961C)



**AC0978 – AC0979**  
 Portasciugamani circolare  
 MATERIALE: ottone cromato  
 FINITURA: lucida  
 MODELLO: ø200mm (AC0978C), ø170mm (AC0979C)





**AC0962 – AC0963**

Portasapone

MATERIALE: ottone cromato

FINITURA: lucida

MODELLO: 175x107 mm (AC0962C),

264 x 107 mm (AC0963C)



**AC0964**

Portasapone

MATERIALE: ottone cromato

FINITURA: lucida (AC0964C)

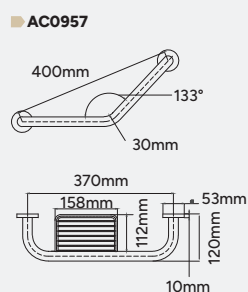
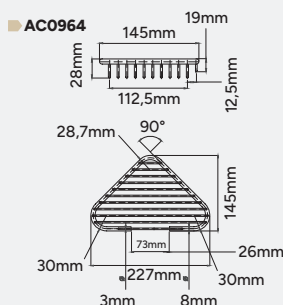
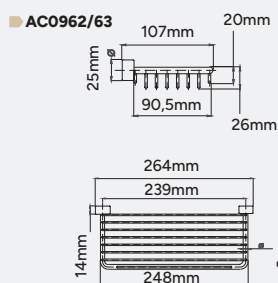


**AC0957**

Portasapone con maniglione

MATERIALE: ottone cromato

FINITURA: lucida (AC0957C)



SCHEDA TECNICA

Mensole e dispenser



**AC0780**

Mensola

MATERIALE: ottone cromato / vetro

FINITURA: lucida (AC0780C)

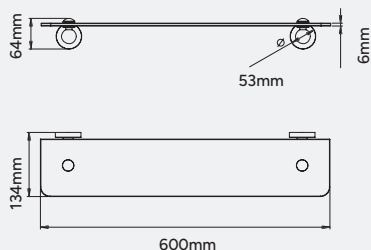


**AC0083**

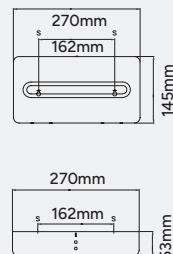
Dispenser di veline

MATERIALE: ottone cromato

FINITURA: lucida (AC0083C)



SCHEDA TECNICA



SCHEDA TECNICA

# Serie MEDICROM

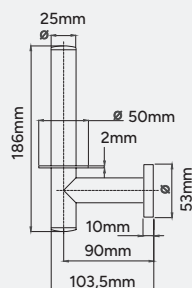
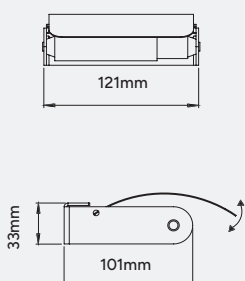
Portarotoli



**AC0967**  
Portarotoli con coperchio  
MATERIALE: ottone cromato  
FINITURA: lucida (AC0967C)



**AC0970**  
Portarotoli di riserva  
MATERIALE: ottone cromato  
FINITURA: lucida (AC0970C)



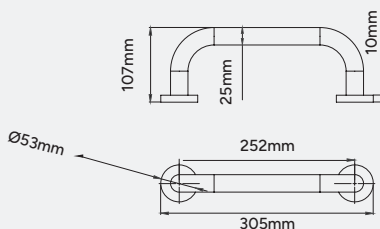
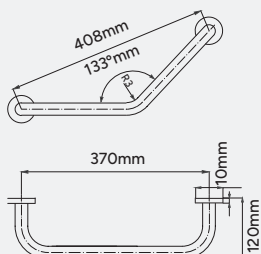
Maniglioni



**AC0956**  
Maniglione  
MATERIALE: ottone cromato  
FINITURA: lucida (AC0956C)



**AC0973 – AC0974 – AC0950**  
Maniglione portasciugamani  
MATERIALE: ottone cromato  
FINITURA: lucida  
MODELLO: 658x107 mm (AC0973C), 528x107 mm (AC0974C), 305x107 mm (AC0950C)



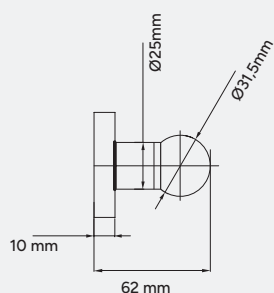


**AC0966**

Appendiabiti

MATERIALE: ottone cromato

FINITURA: lucida (AC0966C)



Portascopini



**ES0010**

Portascopino con scopino bianco

MATERIALE: alluminio

FINITURA: vern. eposs. bianca



**ES0010B**

Portascopino con scopino bianco

MATERIALE: alluminio

FINITURA: vern. eposs. nera opaca

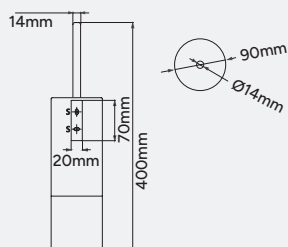


**ES0010C**

Portascopino con scopino bianco

MATERIALE: ottone cromato

FINITURA: lucida



## Accessori bagno

### Tabella delle caratteristiche generali

MODELLO	MATERIALE/FINITURA					ADATTO A			
	Acciaio inox nero	Acciaio inox bianco	Acciaio inox lucido	Acciaio inox satinato	Ottone cromato	Palestre Scuole Uffici	Ospedali Centri di assistenza	Aeroporti Spazi per il tempo libero	Hotel / Altre strutture ricettive
<b>LINEA AURA</b>	•		•	•		•	•	•	•
<b>LINEA HARMONIA</b>	•		•	•		•	•	•	•
<b>LINEA MEDINOX</b>			•	•		•	•	•	•
<b>LINEA MEDISTEEL*</b>			•	•		•	•	•	•
AI0184			•	•		•	•	•	•
AI0115	•		•	•		•	•		•
AI0720	•		•	•		•	•		•
AI0118	•		•	•		•	•		•
AI0985	•		•	•		•	•		•
AI0310	•		•	•		•	•	•	•
AI0320	•		•	•		•	•		•
AI0129	•		•	•		•	•		•
AI0113	•		•	•		•	•		•
AI0036	•		•	•		•	•		•
AI0033	•		•	•		•	•		•
AI0170C			•			•	•		•
AI0910C			•				•		•
<b>LINEA MEDICROM</b>					•	•	•	•	•

\***LINEA MEDISTEEL:** Tutti i prodotti di questa linea sono disponibili in versione satinata e lucida, tranne quelli elencati nella tabella, che sono disponibili anche in nero o solo lucidi.





12

## Segnaletica

---

Mediclinics offre una vasta gamma di elementi segnaletici, realizzati in acciaio inox satinato, ideali per essere collocati in luoghi pubblici. Realizzati con pittogrammi moderni e di facile interpretazione, questi elementi facilitano l'orientamento degli utenti in modo chiaro ed efficiente.



**PS0001CS**  
**Toilette unisex**

MATERIALE: acciaio inox AISI 304  
FINITURA: satinata



**PS0002CS**  
**Toilette donne**

MATERIALE: acciaio inox AISI 304  
FINITURA: satinata



**PS0003CS**  
**Toilette uomini**

MATERIALE: acciaio inox AISI 304  
FINITURA: satinata



**PS0004CS**  
**Toilette adattata**

MATERIALE: acciaio inox AISI 304  
FINITURA: satinata



**PS0005CS**  
**Fasciatoio**

MATERIALE: acciaio inox AISI 304  
FINITURA: satinata



**PS0006CS**  
**Allattamento**

MATERIALE: acciaio inox AISI 304  
FINITURA: satinata



**PS0007CS**  
**Docce**

MATERIALE: acciaio inox AISI 304  
FINITURA: satinata



**PS0008CS**  
**Silenzio**

MATERIALE: acciaio inox AISI 304  
FINITURA: satinata



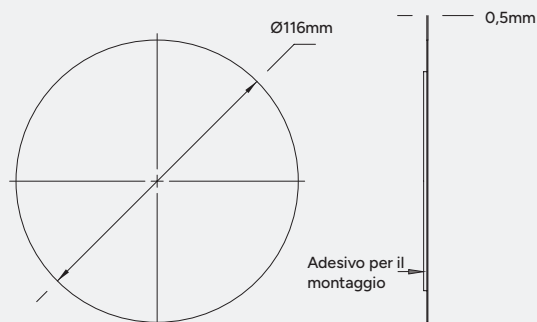
**PS0009CS**  
**Vietato fumare**

MATERIALE: acciaio inox AISI 304  
FINITURA: satinata



**PS0010CS**  
**Vietato utilizzare cellulari**

MATERIALE: acciaio inox AISI 304  
FINITURA: satinata



SCHEDA TECNICA





13

## Maniglie di sostegno e altri ausili per la mobilità

---

Mediclinics, in collaborazione con Goman, un produttore italiano di riferimento nella realizzazione di accessori da bagno e sanitari sicuri, mette a disposizione un'ampia linea di prodotti progettati per **migliorare l'autonomia e la sicurezza delle persone con mobilità ridotta** nell'ambiente bagno. La gamma include maniglie di sostegno, sedute per bagno, WC e vasche da bagno per disabili, lavabi ergonomici e specchi orientabili, tutti sviluppati con materiali di alta qualità e pensati per facilitarne l'uso quotidiano.

Tutti i prodotti sono realizzati secondo la normativa SUA (Sicurezza di Utilizzo e Accessibilità), per garantire **spazi completamente accessibili, sicuri e inclusivi.**



# Maniglie di sostegno

---

Progettate secondo **rigidi standard di qualità**, le maniglie di sostegno e le maniglie di sostegno Mediclinics garantiscono un utilizzo sicuro, affidabile e duraturo, **facilitando i movimenti all'interno del bagno e aiutando a evitare le cadute.**

Organizzate in diverse serie, sono disponibili in un'ampia **varietà di design, materiali e finiture**, consentendo l'adattamento a diversi stili architettonici e requisiti funzionali. Sono pensate sia per bagni pubblici sia per installazioni ad uso individuale in camere di **residenze, ospedali o strutture alberghiere.**

# Serie MEDIEPOXI

Minimalismo e design contemporaneo



La serie Mediepoxi presenta un'attenta selezione di maniglie di sostegno progettate con linee arrotondate ed eleganti. Disponibile in finitura bianca o nera, si integra perfettamente nei bagni moderni, offrendo sicurezza senza rinunciare all'estetica contemporanea.

## Maniglie dritte

<b>BR2300</b>  120 x 80 x 100cm	<b>BR2400</b>  120 x 80 x 115cm	<b>BR2600</b>  120 x 80 x 100cm
---------------------------------------	---------------------------------------	---------------------------------------



### BR2300 – BR2400 – BR2600

MATERIALE: acciaio inox AISI 201  
 FINITURA: vern. eposs. bianca  
 MODELLO: 390mm (BR2300), 540mm (BR2400), 695mm (BR2600)




### BR2300B – BR2400B – BR2600B

MATERIALE: acciaio inox AISI 201  
 FINITURA: vern. eposs. nera opaca  
 MODELLO: 390mm (BR2300B), 540mm (BR2400B), 695mm (BR2600B)

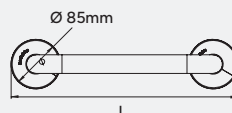
#### Accessori opzionali:



Kit di isolamento elettrico (rif. 2xKA0010)



**Novità**  
 Supporto doccia per barre dritte (rif. AD0025B)  
 FINITURA: nero



**L:**  
 BR2300 / BR2300B: 390mm  
 BR2400 / BR2400B: 540mm  
 BR2600 / BR2600B: 695mm



SCHEDE TECNICHE

## Barre ribaltabili verticali



### BG2800

MATERIALE: acciaio inox AISI 201  
FINITURA: vern. eposs. bianca



### BG2800B

MATERIALE: acciaio inox AISI 201  
FINITURA: vern. eposs. nera opaca

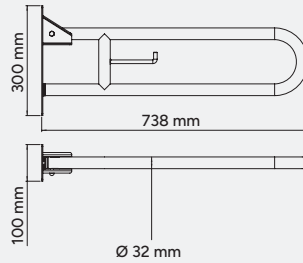


120 x 80 x 120cm

#### Accessori opzionali:



Kit di isolamento elettrico  
(rif. 1xKA0060)



SCHEDA TECNICA

## Barre ribaltabili con colonna fissa



### BGC2710

MATERIALE: acciaio inox AISI 201  
FINITURA: vern. eposs. bianca



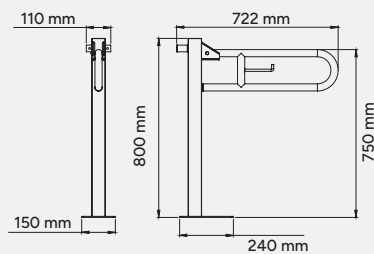
### BGC2710B

MATERIALE: acciaio inox AISI 201  
FINITURA: vern. eposs. nera opaca

#### Accessori opzionali:



Kit di isolamento elettrico  
(rif. 1xKA0070)



SCHEDA TECNICA

# Serie Mediepoxi

Barre angolo su 2 pareti 3 punti di fissaggio



### BD2700

MATERIALE: acciaio inox AISI 201  
 FINITURA: vern. eposs. bianca



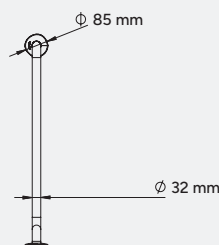
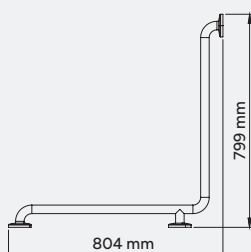
### BD2700B

MATERIALE: acciaio inox AISI 201  
 FINITURA: vern. eposs. nera opaca

#### Accessori opzionali:



Kit di isolamento elettrico  
 (rif. 3xKA0010)



Barre angolo a 130°



### BA2130

MATERIALE: acciaio inox AISI 201  
 FINITURA: vern. eposs. bianca



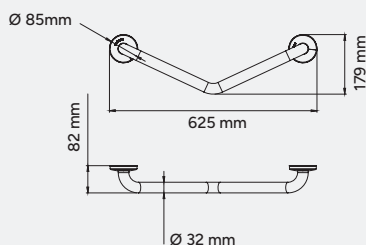
### BA2130B

MATERIALE: acciaio inox AISI 201  
 FINITURA: vern. eposs. nera opaca

#### Accessori opzionali:



Kit di isolamento elettrico  
 (rif. 2xKA0010)



# Serie MEDINOX

Eleganza e resistenza



Realizzata in acciaio inox AISI 304 di alta qualità, la serie Medinox si distingue per la sua durevolezza. È disponibile in finitura lucida o satinata, per aggiungere un tocco di raffinatezza in più all'ambiente. L'ampia gamma di maniglie di sostegno si adatta a ogni esigenza, per spazi che richiedono elevati standard.

## Maniglie dritte



### BR0300C – BR0400C – BR0600C

MATERIALE: acciaio inox AISI 304

FINITURA: lucida

MODELLO: 387mm (BR0300C), 537mm (BR0400C), 692mm (BR0600C)



### BR0750C – BR0900C – BR1200C

MATERIALE: acciaio inox AISI 304

FINITURA: lucida

MODELLO: 842mm (BR0750C), 997mm (BR0900C), 1200mm (BR1200C)



### BR0300CS – BR0400CS – BR0600CS

MATERIALE: acciaio inox AISI 304

FINITURA: satinata

MODELLO: 387mm (BR0300CS), 537mm (BR0400CS), 692mm (BR0600CS)



### BR0750CS – BR0900CS – BR1200CS

MATERIALE: acciaio inox AISI 304

FINITURA: satinata

MODELLO: 842mm (BR0750CS), 997mm (BR0900CS), 1200mm (BR1200CS)

#### Accessori opzionali:



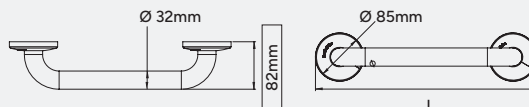
Kit di isolamento elettrico (rif. 2xKA0020)

Novità



Supporto doccia per barre dritte (rif. AD0025C)

FINITURA: cromata



L:  
BR0300C / BR0300CS: 387mm  
BR0400C / BR0400CS: 537mm  
BR0600C / BR0600CS: 692mm  
BR0750C / BR0750CS: 842mm  
BR0900C / BR0900CS: 997mm  
BR1200C / BR1200CS: 1.200mm



SCHEDA TECNICA

# Serie Medinox

Barre angolo a 90°



**BAI090C**

MATERIALE: acciaio inox AISI 304  
 FINITURA: lucida



**BAI090CS**

MATERIALE: acciaio inox AISI 304  
 FINITURA: satinata



**BAD090C**

MATERIALE: acciaio inox AISI 304  
 FINITURA: lucida



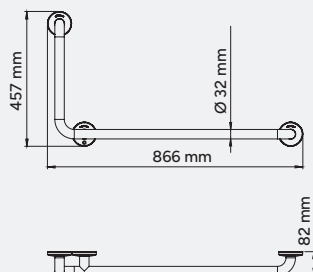
**BAD090CS**

MATERIALE: acciaio inox AISI 304  
 FINITURA: satinata

Accessori opzionali:



Kit di isolamento elettrico  
 (rif. 3xKA0020)



Barre ribaltabili verticali



**BG0900CS (con freno)**

MATERIALE: acciaio inox AISI 304  
 FINITURA: satinata



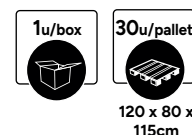
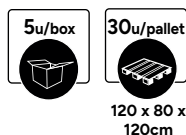
**BG0800C**

MATERIALE: acciaio inox AISI 304  
 FINITURA: lucida (BG0800C),  
 satinata (BG0800CS)



**BG0850CS**

MATERIALE: acciaio inox AISI 304  
 FINITURA: satinata

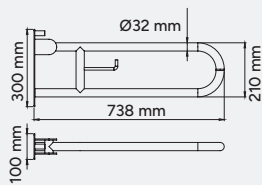


Accessori opzionali:

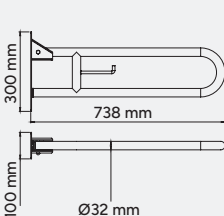


Kit di isolamento elettrico  
 (rif. 1xKA0060)

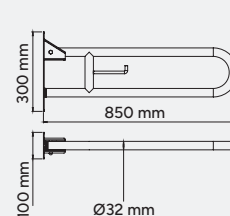
■ BG0900CS



■ BG0800C



■ BG0850CS



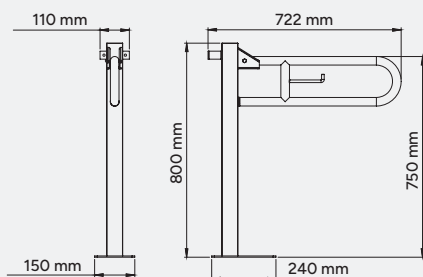
Barre ribaltabili verticali con colonna fissa



**BGC710C**  
 MATERIALE: acciaio inox AISI 304  
 FINITURA: lucida



**BGC710CS**  
 MATERIALE: acciaio inox AISI 304  
 FINITURA: satinata



Barre ribaltabili verticali con base di appoggio a pavimento



**BGA0820C**  
 MATERIALE: acciaio inox AISI 304  
 FINITURA: lucida

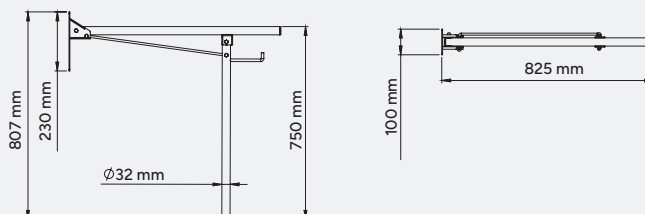


**BGA0820CS**  
 MATERIALE: acciaio inox AISI 304  
 FINITURA: satinata

Accessori opzionali:



Kit di isolamento elettrico  
 (rif. 1xKA0070)



# Serie Medinox

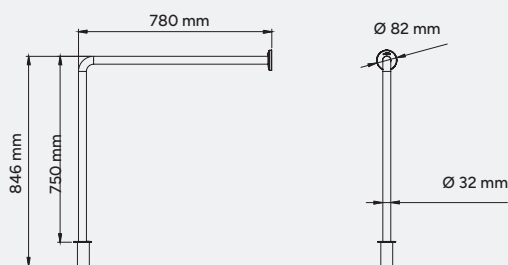
Barre a parete con incasso a pavimento



**BS0010C**  
 MATERIALE: acciaio inox AISI 304  
 FINITURA: lucida



**BS0010CS**  
 MATERIALE: acciaio inox AISI 304  
 FINITURA: satinata



Barre ribaltabili a rotazione orizzontale con colonna fissa

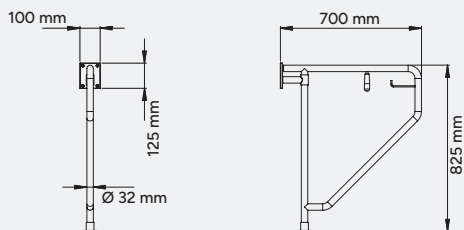


**BG0089CS**  
 MATERIALE: acciaio inox AISI 304  
 FINITURA: satinata

**Accessori opzionali:**



Kit di isolamento elettrico  
 (rif. 1xKA0060)



Barre a parete/pavimento 3 punti di fissaggio



**BSD020C**

MATERIALE: acciaio inox AISI 304  
 FINITURA: lucida



**BSD020CS**

MATERIALE: acciaio inox AISI 304  
 FINITURA: satinata



**BSI020C**

MATERIALE: acciaio inox AISI 304  
 FINITURA: lucida



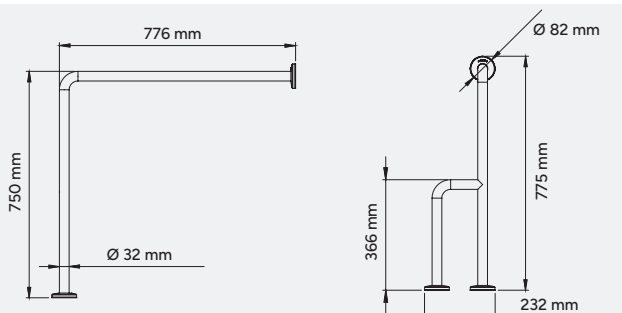
**BSI020CS**

MATERIALE: acciaio inox AISI 304  
 FINITURA: satinata

Accessori opzionali:



Kit di isolamento elettrico  
 (rif. 3xKA0020)



Barre a parete con 3 punti di fissaggio



**BFD600C**

MATERIALE: acciaio inox AISI 304  
 FINITURA: lucida



**BFD600CS**

MATERIALE: acciaio inox AISI 304  
 FINITURA: satinata



**BFI600C**

MATERIALE: acciaio inox AISI 304  
 FINITURA: lucida



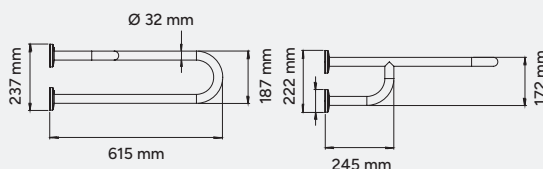
**BFI600CS**

MATERIALE: acciaio inox AISI 304  
 FINITURA: satinata

Accessori opzionali:



Kit di isolamento elettrico  
 (rif. 2xKA0020)



# Serie Medinox

Barre angolo su 2 pareti 3 punti di fissaggio



### BD0700C

MATERIALE: acciaio inox AISI 304  
FINITURA: lucida



### BD0700CS

MATERIALE: acciaio inox AISI 304  
FINITURA: satinata



### BTD090CS

MATERIALE: acciaio inox AISI 304  
FINITURA: satinata



### BTI090CS

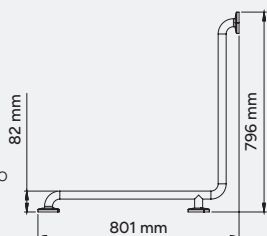
MATERIALE: acciaio inox AISI 304  
FINITURA: satinata

#### BD0700C - BD0700CS

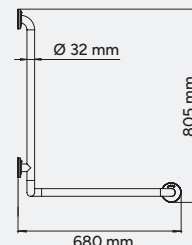
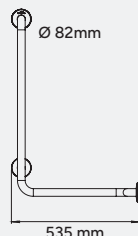
#### Accessori opzionali:



Kit di isolamento elettrico  
(rif. 3xKA0020)



#### BTD090CS - BTI090CS



Barre angolo a 130°



### BA0130C

MATERIALE: acciaio inox AISI 201  
FINITURA: lucida




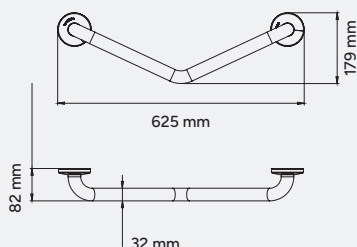
### BA0130CS

MATERIALE: acciaio inox AISI 201  
FINITURA: satinata

#### Accessori opzionali:



Kit di isolamento elettrico  
(rif. 2xKA0020)



MODELLO	MATERIALE/FINITURA				ISOLAMENTO ELETTRICO	FLANGIA DI COPERTURA A SCATTO	ELEMENTI DI MONTAGGIO INCLUSI
	Acciaio inox AISI 201 vern. eposs. bianca	Acciaio inox AISI 201 vern. eposs. nera opaca	Acciaio inox AISI 304 lucido	Acciaio inox AISI 304 satinato			
<b>MANIGLIE DI SOSTEGNO</b>							
<b>DRITTE</b>							
MEDIEPOXI	•	•			•	•	•
MEDINOX			•	•	•	•	•
<b>ANGOLO 90°</b>							
MEDINOX			•	•	•	•	•
<b>RIBALTABILE VERTICALE</b>							
MEDIEPOXI	•	•			•	•	•
MEDINOX			•	•	•	•	•
<b>RIBALTABILE VERTICALE CON COLONNA</b>							
MEDIEPOXI	•	•			•	•	•
MEDINOX			•	•	•	•	•
<b>RIBALTABILE ORIZZONTALE</b>							
MEDINOX				•	•	•	•
<b>PARETE/PAVIMENTO, 3 PUNTI DI FISSAGGIO</b>							
MEDINOX			•	•	•	•	•
<b>DA PARETE INCASSO A PAVIMENTO</b>							
MEDINOX			•	•	•	•	•
<b>A PARETE, 3 PUNTI DI FISSAGGIO</b>							
MEDINOX			•	•	•	•	•
<b>ANGOLO 2 PARETI (3 E 4 PUNTI DI FISSAGGIO)</b>							
MEDIEPOXI	•	•			•	•	•
MEDINOX			•	•	•	•	•
<b>ANGOLO 130° / 135°</b>							
MEDIEPOXI	•	•			•	•	•
MEDINOX			•	•	•	•	•



# Altri ausili per la mobilità

---


La nostra linea di soluzioni per migliorare l'accessibilità in bagno è stata progettata per trasformare l'ambiente in uno spazio davvero **accessibile, sicuro ed esteticamente integrato**. Ogni prodotto è stato accuratamente selezionato per rispondere alle reali esigenze dell'utente, unendo funzionalità ed eleganza.

**Sedute doccia ergonomiche e specchi fissi od orientabili**, pensati per creare ambienti inclusivi che privilegiano comfort e autonomia senza rinunciare al design.

Realizzate con materiali di alta qualità e durata, soluzioni che garantiscono resistenza e facile manutenzione. Un arredo bagno all'altezza degli standard più elevati, per spazi in cui l'inclusione diventa sinonimo di eccellenza.

# Sedute bagno

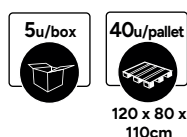
Comfort e versatilità



La collezione di sedute per doccia offre un'ampia varietà di modelli realizzati con materiali di alta qualità e disponibili in molteplici finiture e colori, pensati per integrarsi armoniosamente in qualsiasi stile di bagno.

Queste sedute garantiscono un'esperienza sicura, confortevole e duratura. La loro resistenza, ergonomia e facilità di installazione le rendono la soluzione ideale sia per spazi privati che per ambienti alberghieri e collettivi che puntano sull'accessibilità senza rinunciare al design.

## Sedute doccia



120 x 80 x 110cm

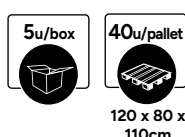


### AM0201C


Seduta ribaltabile

MATERIALE: acciaio inox AISI 304

FINITURA: lucida



120 x 80 x 110cm

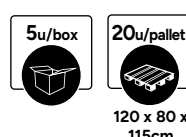


### AM0201CS

Seduta ribaltabile

MATERIALE: acciaio inox AISI 304

FINITURA: satinata



120 x 80 x 115cm

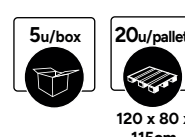


### AM0251C

Seduta ribaltabile con appoggio a pavimento

MATERIALE: acciaio inox AISI 304

FINITURA: lucida



120 x 80 x 115cm

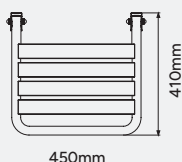
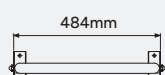


### AM0251CS

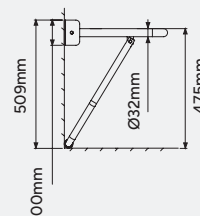
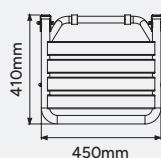
Seduta ribaltabile con appoggio a pavimento

MATERIALE: acciaio inox AISI 304

FINITURA: satinata



SCHEDA TECNICA



SCHEDA TECNICA

3u/box  
12u/pallet  
120 x 80 x 110cm

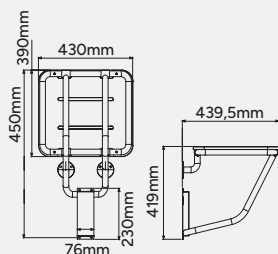


**AM0100**

Seduta ribaltabile con base appoggio a parete

MATERIALE: acciaio inox AISI 304 / strati di resina fenolica

FINITURA: satinata bianco-avorio



1u/box  
7u/pallet  
120 x 80 x 115cm

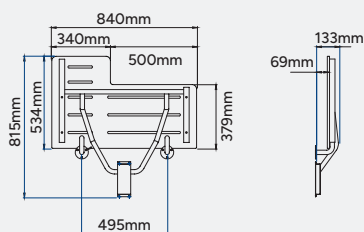


**AM0500**

Seduta reversibile e ribaltabile con base appoggio a parete

MATERIALE: acciaio inox AISI 304 / strati di resina fenolica

FINITURA: satinata bianco-avorio



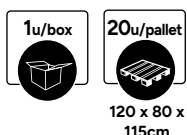
# Specchi per disabili

Funzionalità, design e resistenza



La nostra gamma di specchi fissi e orientabili è stata appositamente progettata per adattarsi sia a bagni ad uso privato che a spazi pubblici che richiedono soluzioni per persone a mobilità ridotta che siano estetiche e durature. Disponibili in eleganti finiture, questi specchi coniugano un design contemporaneo a una struttura robusta, realizzata con materiali ad alta resistenza che garantiscono prestazioni eccellenti anche in ambienti ad uso intensivo. Accessibilità d'uso, versatilità e massima sicurezza per ogni spazio.

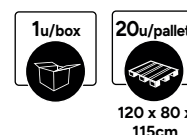
## Specchi fissi



### EP0350B

MATERIALE: acciaio / acciaio inox AISI 304

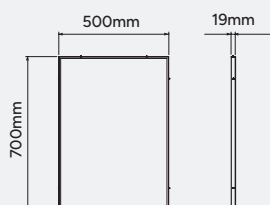
FINITURA: vern. eposs. nera (EP0350B), satinata (EP0350CS)



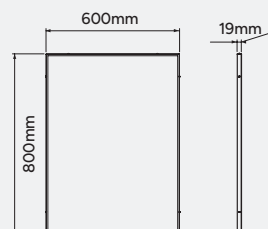
### EP0450CS

MATERIALE: acciaio inox AISI 304

FINITURA: satinata



SCHEDA TECNICA



SCHEDA TECNICA

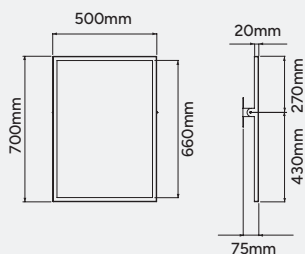


120 x 80 x 120cm

**EPO300**

MATERIALE: acciaio / acciaio inox AISI 304

FINITURA: bianca (EPO300), satinata (EPO300CS), vern. eposs. nera (EPO300B)



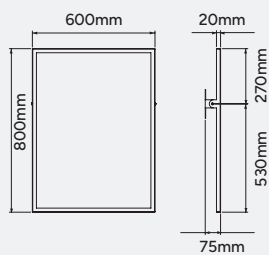
120 x 80 x 120cm



**EPO400CS**

MATERIALE: acciaio inox AISI 304

FINITURA: satinata





14

## Prodotti Sanitari in acciaio inox

---

Mediclinics presenta una gamma di sanitari realizzati in **acciaio inox AISI 304**, con un design robusto e moderno, pensati appositamente per ambienti che richiedono **dotazioni a prova di vandalismo, funzionali e durevoli**.

Questa linea comprende WC, orinatoi, lavabi, toilette alla turca e piatti doccia, che rappresentano la soluzione ideale per installazioni in scuole, carceri, stadi, sale per feste e discoteche.

Grazie alla resistenza e alle caratteristiche dei materiali, questi prodotti richiedono una **manutenzione minima**, con una conseguente riduzione significativa dei costi operativi.

# Lavabi



1u/box  
36u/pallet  
120 x 80 x 125cm

## SN0027C - SN0031C - SN0036C

Da incasso

MATERIALE: acciaio inox AISI 304

FINITURA: lucida

MODELLI:

305mm x 110mm (SN0027C),  
355mm x 130mm (SN0031C),  
405mm x 145mm (SN0036C)



1u/box  
36u/pallet  
120 x 80 x 125cm

## SN0027CS - SN0031CS - SN0036CS

Da incasso

MATERIALE: acciaio inox AISI 304

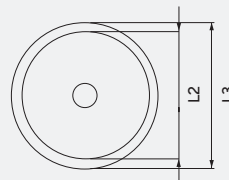
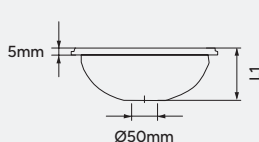
FINITURA: satinata

MODELLI:

305mm x 110mm (SN0027CS),  
355mm x 130mm (SN0031CS),  
405mm x 145mm (SN0036CS)

\*Disponibile anche per posizionamento sotto il piano di lavoro

	L1	L2	L3
SN0027C / SN0027CS:	110mm	Ø265mm	Ø305mm
SN0031C / SN0031CS:	130mm	Ø315mm	Ø355mm
SN0036C / SN0036CS:	145mm	Ø355mm	Ø405mm



1u/box  
36u/pallet  
120 x 80 x 125cm

## SNR027C - SNR031C - SNR036C

Da incasso con troppopieno

MATERIALE: acciaio inox AISI 304

FINITURA: lucida

MODELLI:

305mm x 110mm (SNR027C),  
355mm x 130mm (SNR031C),  
405mm x 145mm (SNR036C)



1u/box  
36u/pallet  
120 x 80 x 125cm

## SNR027CS - SNR031CS - SNR036CS

Da incasso con troppopieno

MATERIALE: acciaio inox AISI 304

FINITURA: satinata

MODELLI:

305mm x 110mm (SNR027CS),  
355mm x 130mm (SNR031CS),  
405mm x 145mm (SNR036CS)

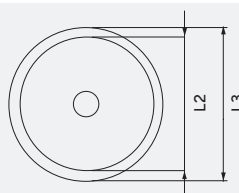
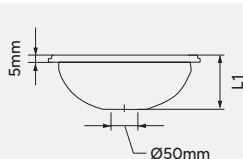
\*Disponibile anche per posizionamento sotto il piano di lavoro

Accessori opzionali:



Kit troppopieno (rif. KTR100)

	L1	L2	L3
SNR027C / SNR027CS:	110mm	Ø265mm	Ø305mm
SNR031C / SNR031CS:	130mm	Ø315mm	Ø355mm
SNR036C / SNR036CS:	145mm	Ø355mm	Ø405mm





1u/box  
12u/pallet  
120 x 80 x 130cm

**SNLM62CS**


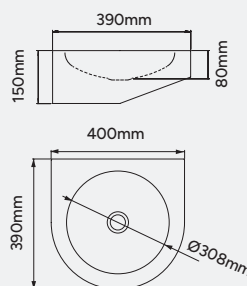
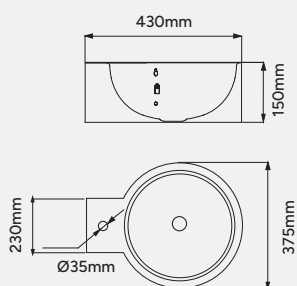
A muro  
MATERIALE: acciaio inox AISI 304  
FINITURA: satinata



1u/box  
16u/pallet  
120 x 80 x 145cm

**SNLM58CS**


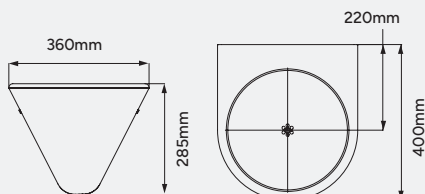
A muro  
MATERIALE: acciaio inox AISI 304  
FINITURA: satinata



1u/box  
18u/pallet  
120 x 80 x 110cm

**SNLM56CS**

A muro  
MATERIALE: acciaio inox AISI 304  
FINITURA: satinata



1u/box  
18u/pallet  
120 x 80 x 105cm



**SNLM64CS**

Angolare a parete

MATERIALE: acciaio inox AISI 304

FINITURA: satinata

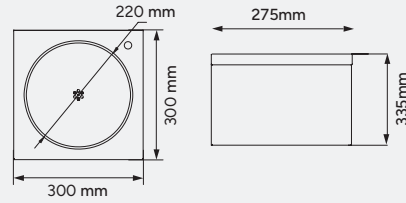
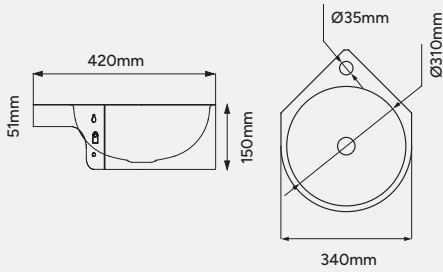


**SNLM35CS**

A muro

MATERIALE: acciaio inox AISI 304

FINITURA: satinata



1u/box  
6u/pallet  
120 x 80 x 105cm



**SNLMP60CS**

Con pulsante a pedale

MATERIALE: acciaio inox AISI 304

FINITURA: satinata

1u/box  
18u/pallet  
120 x 80 x 110cm

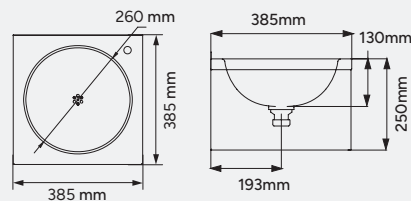
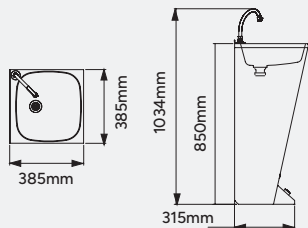


**SNLMP70CS**

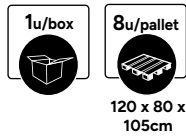
Con pulsante a ginocchio

MATERIALE: acciaio inox AISI 304

FINITURA: satinata



## Orinatoi

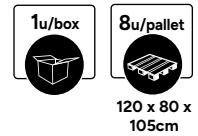


### SNU126CS

Ingresso acqua verticale

MATERIALE: acciaio inox AISI 304

FINITURA: satinata

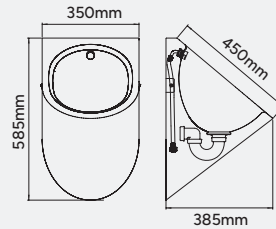
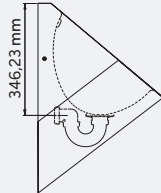
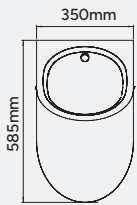


### SNU128CS

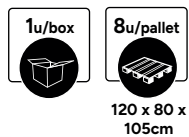
Ingresso acqua orizzontale

MATERIALE: acciaio inox AISI 304

FINITURA: satinata



## WC

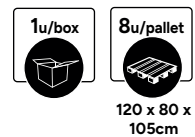


### SN0125CS

A pavimento (coperchio non incluso)

MATERIALE: acciaio inox AISI 304

FINITURA: satinata



### SN0128CS

Sospeso (coperchio non incluso)

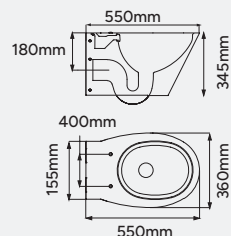
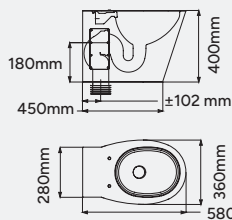
MATERIALE: acciaio inox AISI 304

FINITURA: satinata

### Accessori opzionali:



Coperchio e seduta per WC (rif. TP0140 mogano / TP0145 nero)





**SN0120CS**

Con cassetta (coperchio non incluso)

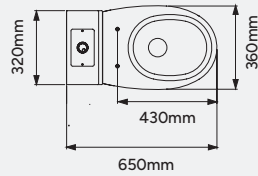
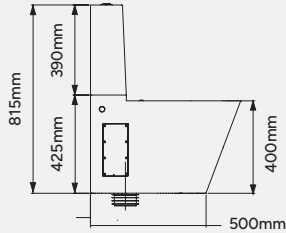
MATERIALE: acciaio inox AISI 304

FINITURA: satinata batteriostatica

**Accessori opzionali:**



Coperchio e seduta per WC (rif. TP0140 mogano / TP0145 nero)



**Piatti doccia e toilette alla turca**

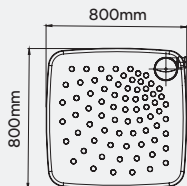


**SN0800CS**

Piatto doccia

MATERIALE: acciaio inox AISI 304

FINITURA: satinata

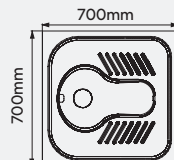
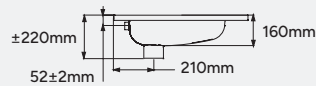


**SNPT21CS**

Toilette alla turca

MATERIALE: acciaio inox AISI 304

FINITURA: satinato



# Prodotti Sanitari in acciaio inox

## Tabella delle caratteristiche generali

MODELLO	MATERIALE		CARATTERISTICHE			INSTALLAZIONE				ADATTO A			
	acciaio inox lucido	acciaio inox satinato	Trotoppieno	A pulsante	Antivandalismo	Montaggio a incasso	A muro	Sospeso	Pavimento	Palestre Scuole Uffici	Ospedali Case di riposo	Aeroporti Centri commerciali	Hotel
SN0027C	●					●				●	●	●	●
SN0031C	●					●				●	●	●	●
SN0036C	●					●				●	●	●	●
SN0027CS		●				●				●	●	●	●
SN0031CS		●				●				●	●	●	●
SN0036CS		●				●				●	●	●	●
SNR027C	●		●			●				●	●	●	●
SNR031C	●		●			●				●	●	●	●
SNR036C	●		●			●				●	●	●	●
SNR0027CS		●	●			●				●	●	●	●
SNR0031CS		●	●			●				●	●	●	●
SNR0036CS		●	●			●				●	●	●	●
SNLM62CS		●			●		●			●	●	●	●
SNLM64CS		●			●		●			●	●	●	●
SNLM58CS		●			●		●			●	●	●	●
SNLM56CS		●			●		●			●	●	●	●
SNLM35C	●				●			●		●		●	
SNLM35CS		●			●			●		●		●	
SNLMP60CS		●		●	●				●		●		
SNLMP70CS		●		●	●			●			●		
SN0800CS		●			●	●				●	●		●
SNU104C	●				●			●		●		●	
SNU104CS		●			●			●		●		●	
SNU126CS		●			●			●		●		●	
SNU128CS		●			●			●		●		●	
SNU125CS		●			●				●	●		●	●
SNU110CS		●		●	●				●	●		●	●
SNO128CS		●			●			●		●		●	●
SNPT021CS		●			●	●					●		●



15

## Erogatori d'acqua

---

Mediclinics offre un'ampia varietà di erogatori d'acqua, realizzati **in acciaio inox AISI 304 o acciaio plastificato**. Con un design elegante e realizzate con materiali resistenti, le nostre soluzioni sono pensate per installazioni **interne ed esterne**, a seconda del modello.

Ideali per scuole, uffici, aeroporti, ospedali e centri commerciali.

1u/box  
18u/pallet  
120 x 80 x 110cm






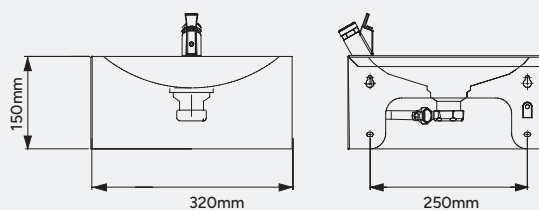
**FAM130CS**

A muro

MATERIALE: acciaio inox AISI 304

FINITURA: satinata




-  AFFLUENZA ELEVATA
-  INTERNO / ESTERNO
-  EROGATORE ACQUA PORTABILE

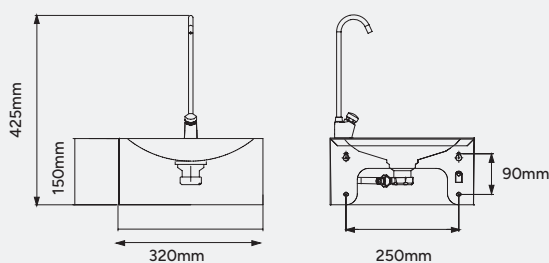


**FAM135CS**

MATERIALE: acciaio inox AISI 304

FINITURA: satinata

-  AFFLUENZA ELEVATA
-  INTERNO / ESTERNO
-  EROGATORE RIEMPIBICCHIERI





120 x 80 x 100cm



### FAM120CS

MATERIALE: acciaio inox AISI 304

FINITURA: satinata



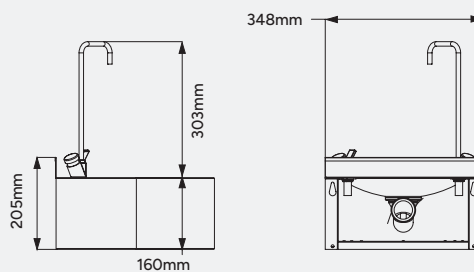
AFFLUENZA ELEVATA



INTERNO / ESTERNO



EROGATORE ACQUA PORTABILE / RIEMPIBICCHIERI



SCHEDA TECNICA



### FA0225CS

MATERIALE: acciaio inox AISI 304

FINITURA: satinata



### FA0125CS

MATERIALE: acciaio inox AISI 304

FINITURA: satinata



AFFLUENZA ELEVATA



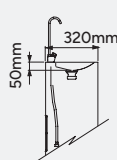
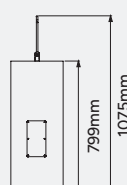
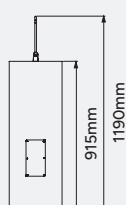
INTERNO / ESTERNO



EROGATORE RIEMPIBICCHIERI

FA0225CS

FA0125CS



SCHEDA TECNICA

1u/box  
6u/pallet  
120 x 80 x 110cm



### FA0220CS

MATERIALE: acciaio inox AISI 304  
FINITURA: satinata



### FA0120CS

MATERIALE: acciaio inox AISI 304  
FINITURA: satinata



AFFLUENZA ELEVATA



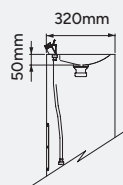
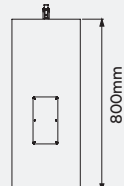
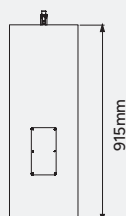
INTERNO / ESTERNO



EROGATORE ACQUA PORTABILE

FA0220CS

FA0120CS



SCHEDA TECNICA

MODELLO	MATERIALE/FINITURA				ADATTO A	
	Acciaio inox AISI 304 lucido	Acciaio inox AISI 304 satinato	Polietilene ad alta densità	Acciaio plastificato grigio	Interno	Esterno
FAM130CS		•			•	•
FAM135CS		•			•	•
FAM120CS		•			•	•
FA0120CS		•			•	•
FA0220CS		•			•	•
FA0125CS		•			•	•
FA0225CS		•			•	•



A series of five thin, white, wavy lines that span the width of the page, positioned above the main title. They have a rhythmic, undulating pattern.

# Allegati

---

mediclinics


## Rivestimenti opzionali

PVD


Il PVD (Physical Vapor Deposition) è una tecnica avanzata di rivestimento che crea una finitura di alta qualità, lunga durata e un'estetica di livello superiore. Mediclinics offre questo rivestimento come optional sui prodotti precedentemente indicati nel catalogo, con l'obiettivo di aggiungere un tocco in più di eleganza ed esclusività all'ambiente bagno.

Raffinatezza	Resistenza	Sostenibilità
<p>La sua finitura metallica conferisce un aspetto lussuoso e raffinato. Inoltre, l'eccellente stabilità del colore garantisce una brillantezza duratura nel tempo.</p>	<p>Offre maggiore resistenza all'usura, all'abrasione e alla corrosione, prolungando la vita utile e garantendo una qualità superiore della finitura.</p>	<p>È rispettoso dell'ambiente perché non contiene sostanze chimiche nocive né genera rifiuti pericolosi.</p>


### Colori disponibili:




ORO



RAME



ANTRACITE



BRONZO

\*COLORI INDICATIVI, IL RISULTATO FINALE È SOGGETTO AL PROCESSO DI STAMPA.



## Istruzioni generali

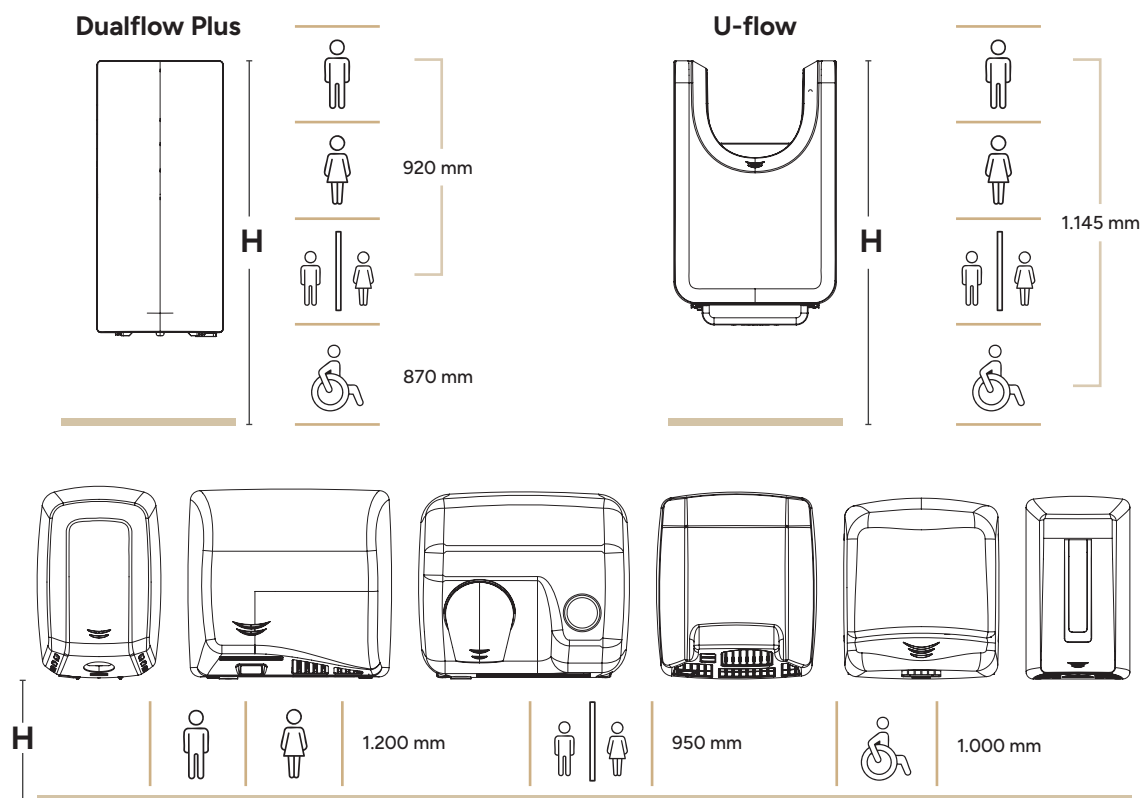
- 01.** Prima di applicare qualsiasi trattamento, rimuovere completamente la protezione di plastica dall'acciaio inossidabile.
- 02.** Evitare l'uso di panni ruvidi, carta e spugne abrasive.
- 03.** Asciugare la superficie trattata con un panno morbido.
- 04.** Di norma, utilizzare solamente un panno morbido imbevuto di acqua e sapone.
- 05.** L'applicazione di certi trattamenti di pulizia può cambiare la tonalità della finitura di un pezzo, quindi può essere necessario il trattamento di tutto il pezzo.
- 06.** Non usare mai candeggina, prodotti a base di soluzioni di ipoclorito, liquidi a base di acidi forti in genere usati per la pulizia di pavimenti e pareti, acido cloridrico o prodotti contenenti benzina nel processo di pulizia.
- 07.** Prestare particolare attenzione alla composizione dei detergenti, soprattutto a quelli specifici per la pulizia dei bagni.
- 08.** In casi eccezionali, lucidare aree molto circoscritte con grande attenzione. Successivamente, passare un panno morbido imbevuto in acqua e sapone e asciugare bene.
- 09.** I loghi e le scritte vengono via facilmente quando si applicano questi sistemi di pulizia. Quindi, dove possibile, evitare l'applicazione sopra i loghi o altri marchi stampati.

## Istruzioni relative alla pulizia

	CON COSA?	IN CHE MODO?
<b>PULIZIA PERIODICA</b>	Sapone liquido o detergente domestico neutro. Acqua.	Pulire con un panno morbido o una spugna e acqua calda. Eliminare l'umidità con un panno asciutto.  Se il prodotto è sottoposto ad elementi ambientali ostili, quali salsedine (vicino al mare), umidità intensa, cloro (pi-scine), ecc., si consiglia un trattamento aggiuntivo, oltre alla pulizia periodica, che implica l'applicazione di un prodotto per la pulizia domestica che contenga silicio.
<b>SPORCIZIA MEDIA (macchie e ditate...)</b>	Sapone liquido o detergente domestico neutro. Acqua.  Lucidante liquido o crema per metalli, o prodotti specifici per l'acciaio, come quelli prodotti da 3M.	Procedere come per la pulizia periodica. Se si utilizzano prodotti specifici per la casa, seguire le istruzioni del produttore. Assicurarsi che i prodotti siano liquidi o cremosi. Se si utilizzano spray, applicare il prodotto sul panno, non direttamente sulla superficie da trattare.
<b>SPORCIZIA ELE-VATA (scolorimento da agenti atmosferici)</b>	Se le procedure di cui sopra non forniscono risultati soddisfacenti, utilizzare con cautela detergenti per la casa, sgrassanti o solventi. Mai prodotti specifici per stagno o rame, in quanto possono alterare il colore dell'acciaio. Il prodotto 3M consigliato sopra può essere utile in questi casi.	Procedere come per la pulizia periodica. Se si utilizzano prodotti specifici per la casa, seguire le istruzioni del produttore. Assicurarsi che i prodotti siano liquidi o cremosi. Prima di trattare l'intera superficie interessata, effettuare una prova su un'area ridotta.
<b>DEPOSITI MINERALI - CALCAREI</b>	Diluire il 5% di aceto bianco in acqua.  Detergenti disponibili nella grande distribuzione specifici per calcare, con base protettiva di silicone, ad esempio "Super lucidante Oro" (con acido acetico o fosforico).	Agire come nella normale pulizia. In caso di utilizzo di prodotti specifici acquistati nella grande distribuzione, seguire le istruzioni del produttore. Prima di trattare l'area interessata nella sua interezza, testare su una piccola area.
<b>MACCHIE DI OSSIDAZIONE</b>	Uno qualsiasi di quelli sopra menzionati, esclusi quelli indicati per macchie ad alta resistenza. È possibile utilizzare "Scotch Brite Antigraffio speciale per vetroceramica" di 3M.	Lucidare delicatamente e con attenzione usando 3M Scotch Brite nella direzione della grana o delle linee.  N.B.: Questo metodo si applica solo alle finiture satinata e non va utilizzato per quelle lucide.

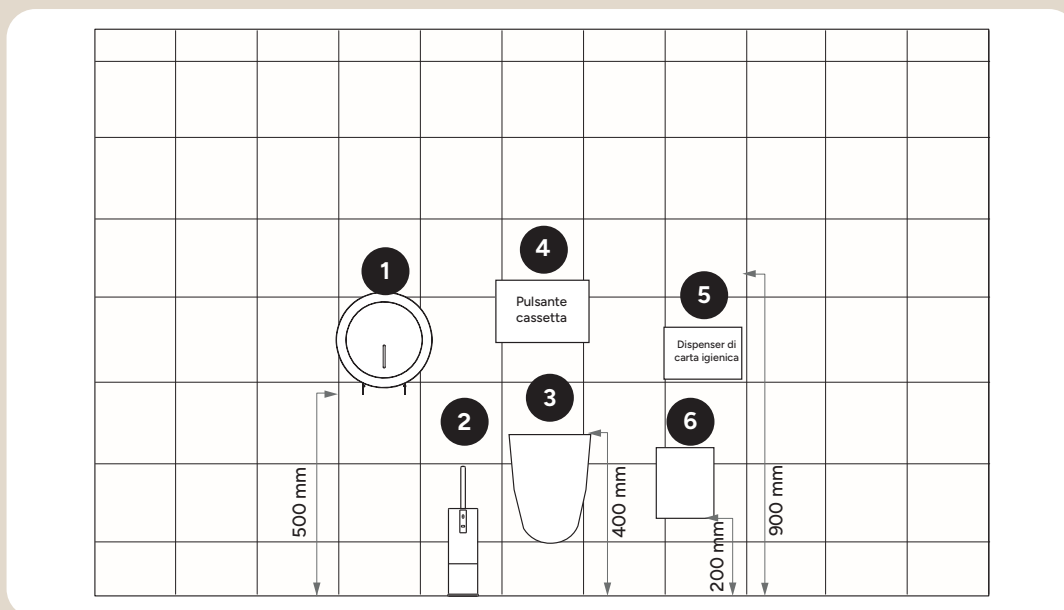
# Esempi e altezze di installazione consigliate

## Asciugamani ad aria



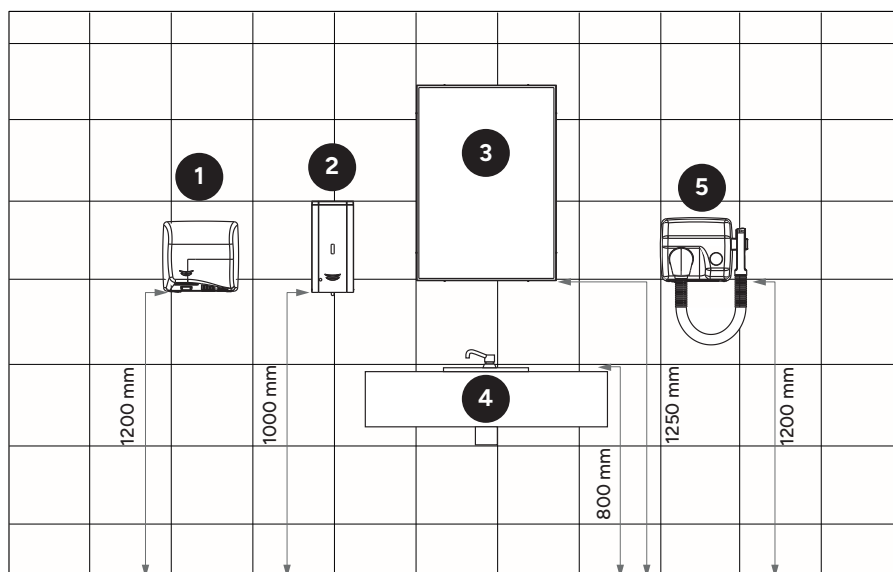
## Spazi per bagno

### ZONA CABINA WC



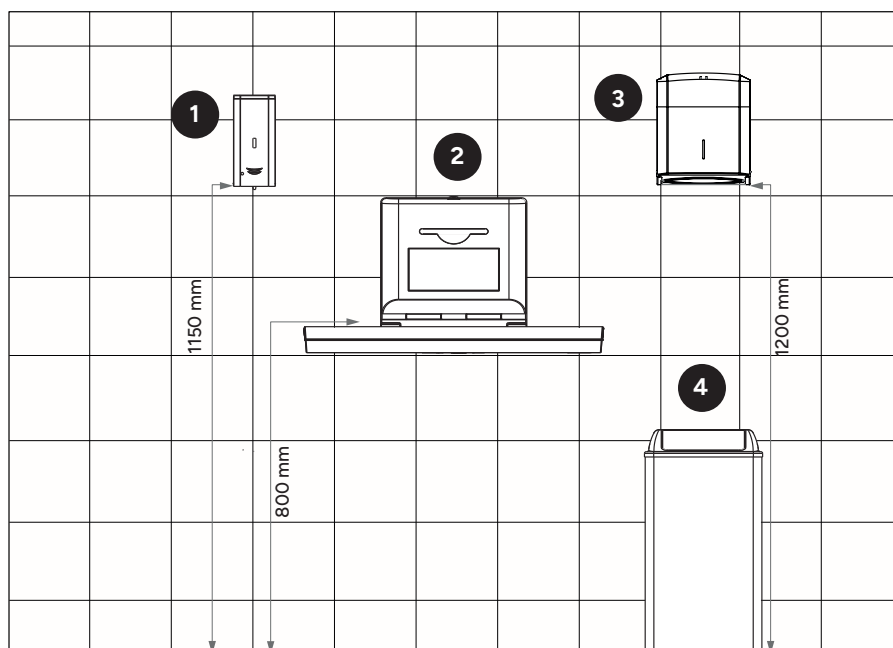
- |  |  |
|--|--|
| 1. Dispenser di carta igienica PR2783-B-C-CS | 4. Pulsante cassetta                   |
| 2. Portascopino ES0010C                      | 5. Dispenser carta copriwater DCA100CS |
| 3. WC sospeso SN0128CS                       | 6. Dispenser assorbenti PP0006-B-C-CS  |

ZONA LAVABO



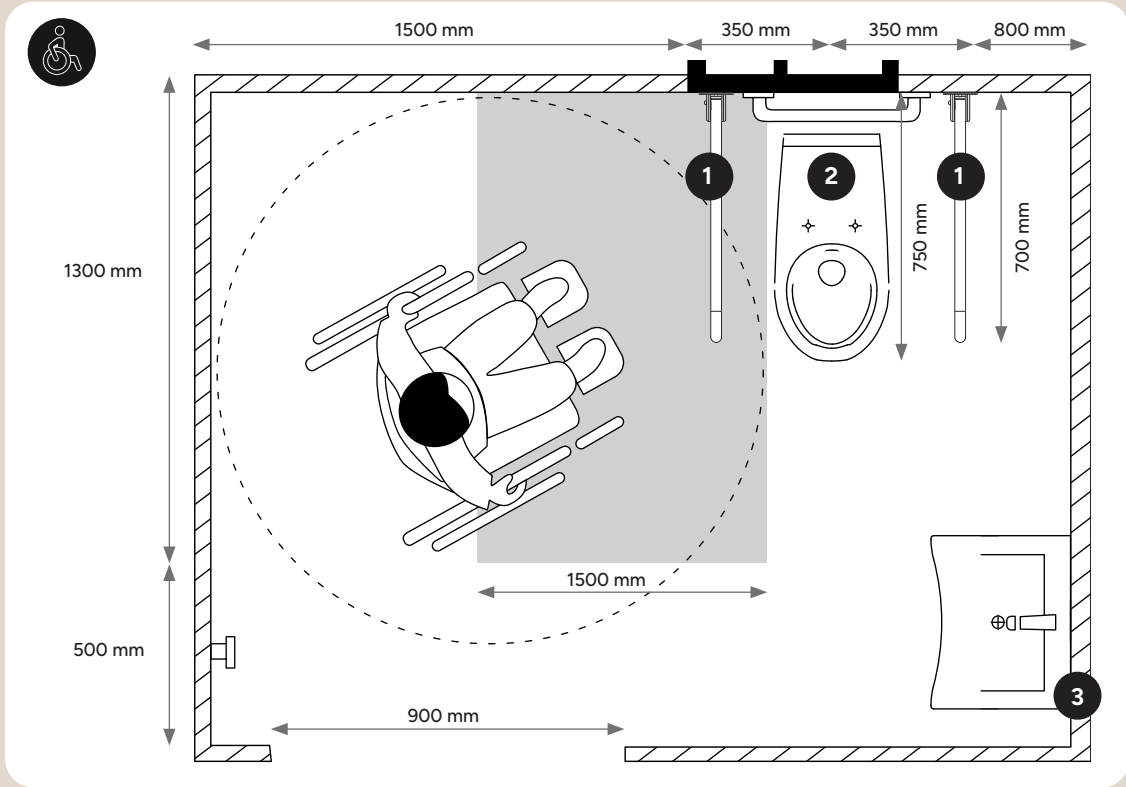
- 1. Asciugamani ad aria Speedflow
- 2. Dispenser sapone DJ0037A-B-C-CS
- 3. Specchio fisso EP035B-CS
- 4. Lavabo con rubinetto
- 5. Asciugacapelli SC1088HT-CS

ZONA FASCIATOIO



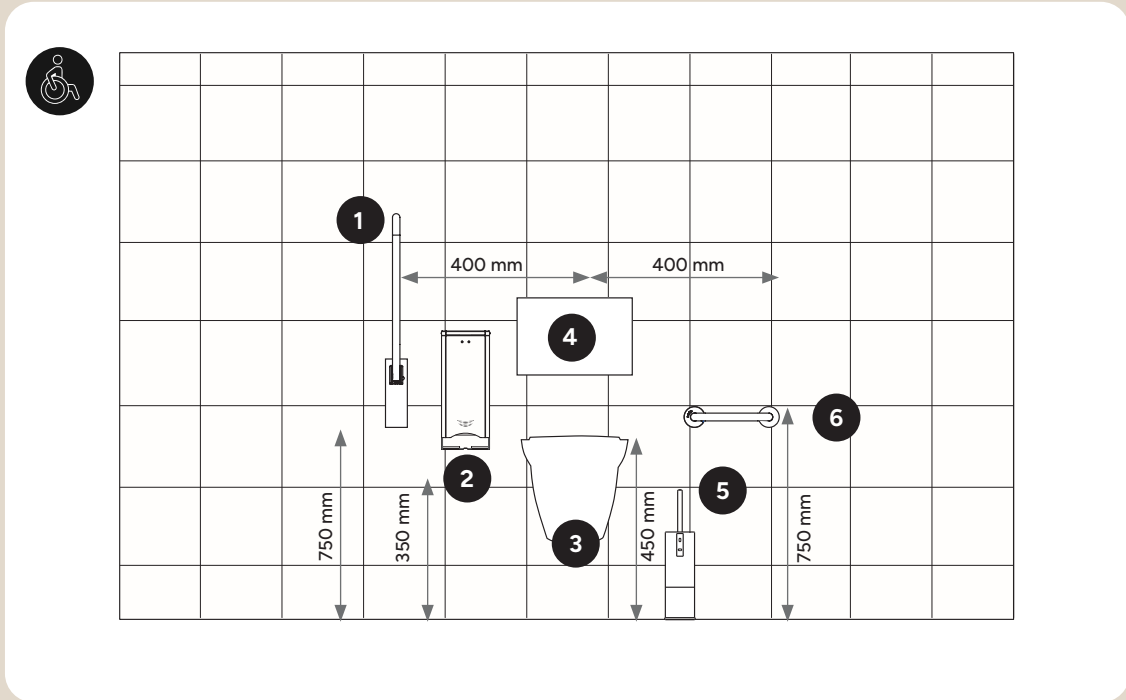
- 1. Dispenser sapone DJ0037A-B-C-CS
- 2. Fasciatoio Babymedi orizzontale
- 3. Dispenser salviette di carta DT2106-B-C-CS
- 4. Cestino PP0065-C-CS

ZONA CABINA



- 1. Maniglia di sostegno BG0800C-CS
- 2. Wc sospeso D0182/01

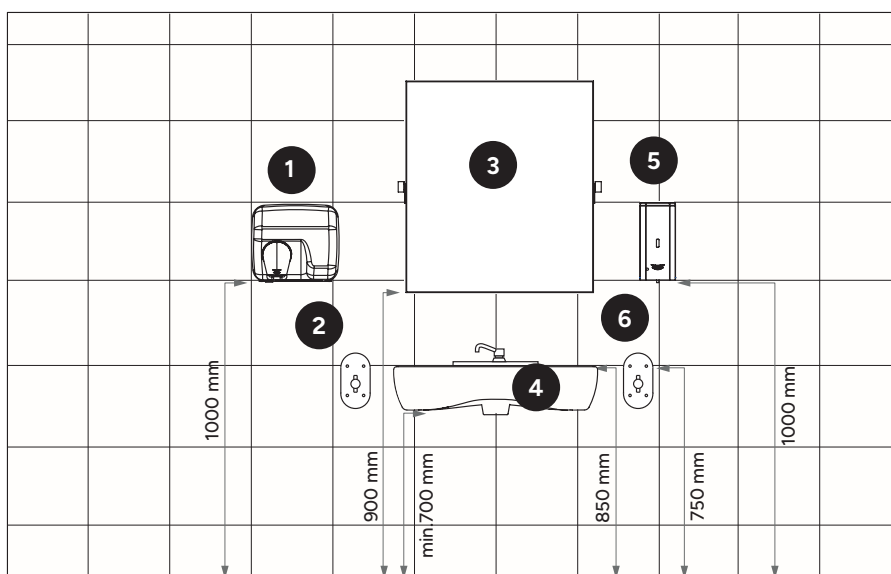
- 3. Lavabo FLAT62/01 con rubinetto



- 1. Maniglia di sostegno BG0800C-CS
- 2. Dispenser di carta igienica PR2784-B-C-CS
- 3. WC sospeso D0182/01

- 4. Pulsante cassetta
- 5. Portascopino ES0010C
- 6. Maniglia di sostegno BR0750C

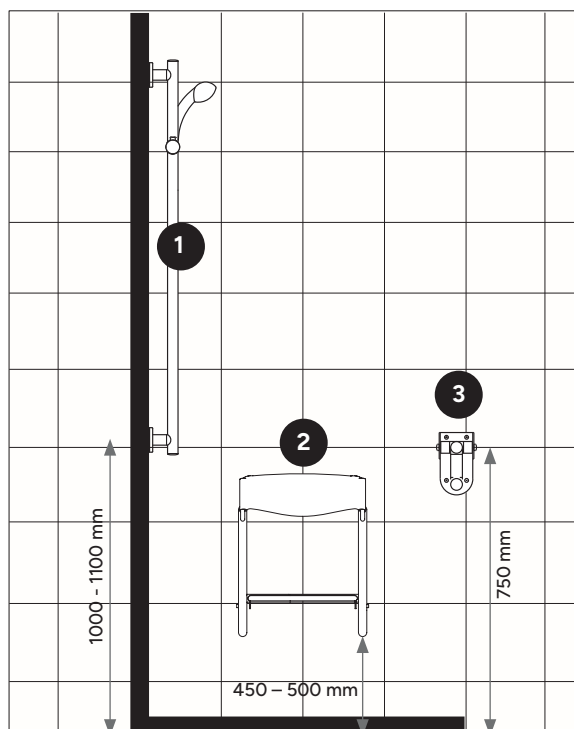
ZONA LAVABO



- 1. Asciugamani ad aria Saniflow automatico
- 2. Maniglia di sostegno SH-B60/31
- 3. Specchio D0042/99

- 4. Lavabo D0280/01 con rubinetto
- 5. Dispenser sapone DJ0037A-B-C-CS
- 6. Maniglia di sostegno SH-B60/31

ZONA DOCCIA



- 1. Maniglia di sostegno per doccia LEX-X030/37
- 2. Seduta doccia ribaltabile con schienale X835/01
- 3. Maniglia di sostegno LEX-B60/37

# Certificazioni e omologazioni

## GS / UL



- Garantisce l'adempimento delle specifiche tecniche (tensione, potenza, consumo, ecc.).
- Garantisce che l'utente non potrà in nessun caso accedere alle parti attive dell'apparecchio.
- Garantisce che l'apparecchio non sarà mai esposto a incrementi di temperatura anomali.
- Garantisce che l'utente, toccando le parti accessibili metalliche dell'apparecchio, non corra alcun rischio di scossa elettrica.
- Garantisce la protezione dei nostri asciugamani ad aria dalle sovratensioni transitorie.
- Garantisce la resistenza all'acqua e ai corpi estranei solidi dei nostri dispositivi.
- Garantisce che il rischio di incendio a cui sono esposti i nostri dispositivi è minimo.
- Garantisce che il corpo dei nostri asciugamani elettrici resista a un'energia di impatto di almeno 0,5 J.

## EMC

- Garantisce che i nostri apparecchi non provocano effetti negativi né danni collaterali ad eventuali ulteriori dispositivi elettrici o elettronici vicini, a causa dell'emissione di interferenze, siano esse continue o meno.
- Garantisce che le nostre unità funzionino correttamente senza che risentano di eventuali interferenze provocate da ulteriori dispositivi presenti nell'ambiente tramite radiazioni o rete elettrica.
- Garantisce il buon funzionamento dei nostri apparecchi, nonché l'assenza di interferenze generate mediante radiazioni o contatto, che possano influire sul funzionamento di ulteriori dispositivi presenti nell'ambiente.



## GBCe



Il concetto di "Green Building Council España" nasce dalla necessità di sviluppare standard di efficienza energetica e responsabilità ambientale. Fondamentalmente, si tratta di un principio fondato su risorse, quali l'energia, l'acqua e i materiali. L'obiettivo principale è quello di sfruttare tali risorse nel modo più efficiente possibile.

- Consente di ottenere dispositivi efficienti dal punto di vista energetico e rispettosi dell'ambiente.
- Oltre a ridurre il costo energetico, minimizza anche l'impatto negativo sull'ambiente.
- Aiuta a progettare e costruire edifici e spazi più salubri e produttivi per le persone.
- Potenzia l'efficienza energetica in qualsiasi tipo di edificio.

ISO 9001



- Garantisce un orientamento globale volto alla soddisfazione del cliente e al miglioramento continuo.
- Rafforza la fiducia tra i nostri clienti in linea con la capacità dell'azienda di fornire con coerenza i prodotti e/o i servizi pattuiti.
- Consente l'apertura di nuovi mercati, sia a livello nazionale che internazionale.
- Migliora la nostra posizione competitiva.
- Aumento della produttività grazie ai continui miglioramenti dei nostri processi interni. Miglioramento della nostra organizzazione interna grazie a una comunicazione più fluida, con responsabilità e oggetti stabili.
- Orientamento al continuo miglioramento che ci consente di individuare nuove occasioni per migliorare gli obiettivi già raggiunti.
- Una maggior capacità di risposta e flessibilità di fronte alle opportunità in continuo cambiamento del mercato.
- Potenziamento dell'abilità di creare valore sia dell'azienda che dei rispettivi fornitori e soci strategici.
- Miglioramento della motivazione del personale della nostra azienda, nonché della predisposizione al lavoro di squadra.

RoHS

- Garantisce che i nostri dispositivi non contengano sostanze pericolose come piombo, mercurio, cadmio, cromo, PBB o PBDE.
- Garantisce che i nostri prodotti siano rispettosi dell'ambiente e della salute delle persone.

CE

Il marchio CE è un indicatore fondamentale della conformità di un prodotto alla normativa UE e consente la libera circolazione dei prodotti all'interno del mercato europeo.

- Garantisce che i nostri prodotti rispettino tutti i requisiti legali richiesti nella Comunità europea e ne assicura la validità per la commercializzazione in tutto lo Spazio Economico Europeo.

Certificazione / Omologazione

		GS	EMC	UL	GBCE	CE
ASCIUGAMANI AD ARIA	U-FLOW®					CE
	DUALFLOW®PLUS					CE
	DUALFLOW®					CE
	MACHFLOW®PLUS / MACHFLOW®					CE
	SPEEDFLOW®PLUS					CE
	SANIFLOW®					CE
	MEDIFLOW®					CE
	OPTIMA®					CE
	SMARTFLOW®					CE
	JUNIORPLUS®					CE

## Referenze Mediclinics nel mondo

### AEROPORTI

JFK International Airport, New York (USA)  
 Charles de Gaulle International Airport, Parigi (Francia)  
 Istanbul International Airport (Turchia)  
 Aeroporto El Prat di Barcellona (Spagna)  
 Chennai International Airport (India)  
 Monterrey International Airport (Messico)  
 Sydney International Airport (Australia)  
 Clark International Airport (Filippine)  
 Aeroporto di Madrid - Barajas (Spagna)

### CASINÒ

Sydney Opera House and Casino (Australia)  
 The Crown Casino, Melbourne (Australia)  
 Lloret de Mar Casino (Spagna)

### CINEMA E TEATRI

Broadway Cinema at Hollywood Plaza,  
 Hong Kong (Cina)  
 Royal Opera House, Muscat (Oman)  
 Teatro Real, Madrid (Spagna)  
 Teatro La Casona, Buenos Aires (Argentina)  
 Century Cinemas (USA)  
 Palau de la Música, Barcellona (Spagna)  
 UGC Cinemas, Parigi (Francia)

### OSPEDALI

Hospital Clínic, Barcellona (Spagna)  
 South Lake Hospital Clemont, Florida (USA)  
 Ospedali Santa Creu e Sant Pau, Barcellona (Spagna)  
 Queen Mary Hospital, Hong Kong (Cina)  
 San Marco Hospital, Latina (Italia)  
 Ghayathi Hospital, Abu Dhabi (Emirati Arabi)  
 Skolkovo Hospital Moscow (Russia)  
 Hospital 12 de Octubre, Madrid (Spagna)  
 Stradini Hospital Riga (Lettonia)  
 Fundació Institut Guttmann, Barcellona (Spagna)

### HOTEL

Grand Hyatt Chicago Hotel (USA)  
 Crown Regency Hotel, Manila (Filippine)  
 Hotel SLS Barcellona (Spagna)  
 Best western Sumadja, Belgrado (Serbia)  
 Sheraton Hotel, Montevideo (Uruguay)  
 Meliá-Hotusa e AC Hotel (Spagna)  
 Shamal Shera Resort (Filippine)  
 Hotel Ritz Carlton (Bahrain)  
 Intercontinental Hotel, Johannesburg (Sudafrica)

### UNIVERSITÀ

Florida Atlantic University (USA)  
 National University of Singapore (Singapore)  
 Pennsylvania State University (USA)  
 Queen Mary University of London (UK)  
 University of California, Berkeley (USA)  
 Università di architettura, Montevideo (Uruguay)  
 ESADE Business School, Barcellona (Spagna)  
 Australian National University, Canberra (Australia)

### CENTRI COMMERCIALI

Bangsar Shopping Centre, Kuala Lumpur (Malesia)  
 Top Ryde Shopping Centre, Sydney (Australia)  
 Miraflores Shopping Centre (Guatemala)  
 Finestrelles, Esplugues de Llobregat (Spagna)  
 Taikon Place Shopping Centre, Hong Kong (Cina)  
 Polo Park Shopping Centre, Winnipeg (Canada)  
 An Phu Plaza, Ho Chi Minh (Vietnam)



# Referenze Mediclinics nel mondo

## MUSEI

Brooklyn Children's Museum, New York (USA)  
Alexander Museum, Tel Aviv (Israele)  
Guggenheim Museum, Bilbao (Spagna)  
Museo del Prado, Madrid (Spagna)  
Museo Nazionale, Varsavia (Polonia)  
Museo Picasso, Malaga (Spagna)

## STADI

Dodger Stadium, Los Angeles (USA)  
Ibn Batouta Stadium, Tangeri (Marocco)  
Palau Sant Jordi, Barcellona (Spagna)  
London Olympic Stadium (UK)  
Old Trafford Stadium (UK)  
Sidney Olympic Stadium (Australia)  
L'Alqueria Basket, Valencia (Spagna)

## CIRCUITI

Yas Marina Circuit, Abu Dhabi (Emirati Arabi Uniti)  
Meydan Racecoude, Dubai (Emirati Arabi Uniti)

## STAZIONI FERROVIARIE

Hong Kong MTR Stations (Cina)  
Buenos Aires Central Station, Buenos Aires (Argentina)

## PARCHI DIVERTIMENTO

Port Aventura, Tarragona (Spagna)  
Delaware State Amusement Park (USA)  
Sentosa Island Theme Park (Singapore)

## RISTORANTI

NBA Café, Barcellona (Spagna)  
Tramvai, Milano (Italia)  
Dunkin Donuts (USA)  
McDonald's (Europa)  
Burger King (Europa)  
Arby's restaurants (USA)

## SCUOLE

San José School, California (USA)  
York College of Pensilvania (USA)  
Polymechanics School, Quebec (Canada)  
Residenza universitaria di Chamartín, Madrid (Spagna)  
Sainte Thérèse Academy, Quebec (Canada)  
Harrow International School (Singapore)  
The Hills Sports High School, Sydney (Australia)  
Residenza Joaquin Blume, Barcellona (Spagna)

## PALESTRE E CENTRI SPORTIVI

Canottieri Milano (Italia)  
Centri fitness Metropolitan (Spagna)  
Health Works Fitness, Queensland (Australia)  
Centri fitness DIR, Barcellona (Spagna)  
Reebok Sports Club, Madrid (Spagna)  
Barcino Tennis Club, Barcellona (Spagna)

## ALTRO

Basilica della Sagrada Família, Barcellona (Spagna)  
New York Stock Exchange (USA)  
Ohio State Penitentiary (USA)  
Uffici Mutua Madrileña, Madrid (Spagna)  
Broward Judicial Court (USA)  
Texas Department of Transportation (USA)  
Torri Colón, Madrid (Spagna)

CODICE	DESCRIZIONE	PAG.
93910001SMD	Adattatore per salviette di carta piccole per dispenser DT2106	125
AC0083C	Dispenser di veline 270x53x145 mm in ottone cromato lucido serie Medicrom	169
AC0240	Maniglione piccolo da fissare a parete 51x241x82 mm, acciaio bianco serie Medisteeel	165
AC0240C	Maniglione piccolo da fissare a parete 51x241x82 mm, acciaio lucido serie Medisteeel	165
AC0780C	Mensola in vetro 600x64x134 mm in ottone cromato lucido serie Medicrom	169
AC0950C	Maniglione portasciugamani 305x107 mm in ottone cromato lucido serie Medicrom	170
AC0956C	Maniglione angolare 423x120x207 mm in ottone cromato lucido serie Medicrom	170
AC0957C	Maniglione con portasapone 423x120x207 mm in ottone cromato lucido serie Medicrom	169
AC0959C	Ripiano portasciugamani con barra 480x310x100 mm in ottone cromato lucido serie Medicrom	168
AC0961C	Portasciugamani 390xØ53 mm in ottone cromato lucido serie Medicrom	168
AC0962C	Portasapone rettangolare 175x107 mm in ottone cromato lucido serie Medicrom	169
AC0963C	Portasapone rettangolare 264x107 mm in ottone cromato lucido serie Medicrom	169
AC0964C	Portasapone a griglia triangolare 227x145x28 mm in ottone cromato lucido serie Medicrom	169
AC0966C	Appendiabiti Ø53x62 mm in ottone cromato lucido serie Medicrom	171
AC0967C	Portarotoli con coperchio 121x101x33 mm in ottone cromato lucido serie Medicrom	170
AC0970C	Portarotoli di riserva 50x115x186 mm in ottone cromato lucido serie Medicrom	170
AC0973C	Maniglione portasciugamani 658x107 mm in ottone cromato lucido serie Medicrom	170
AC0974C	Maniglione portasciugamani 528x107 mm in ottone cromato lucido serie Medicrom	170
AC0978C	Portasciugamani Ø 200 mm in ottone cromato lucido serie Medicrom	168
AC0979C	Portasciugamani Ø 170 mm in ottone cromato lucido serie Medicrom	168
AD0025B	Supporto doccia nero	182
AD0025C	Supporto doccia cromato	185
AI0010C	Appendiabiti singolo 40x34 mm in acciaio inox AISI 304 lucido serie Medinox	161
AI0010CS	Appendiabiti singolo 40x34 mm in acciaio inox AISI 304 satinato serie Medinox	161
AI0020C	Portasciugamani 535x66 mm in acciaio inox AISI 304 lucido serie Medinox	158
AI0020CS	Portasciugamani 535x66 mm in acciaio inox AISI 304 satinato serie Medinox	158
AI0030C	Portasciugamani doppio 535x120 mm in acciaio inox AISI 304 lucido serie Medinox	158
AI0030CS	Portasciugamani doppio 535x120 mm in acciaio inox AISI 304 satinato serie Medinox	158
AI0033B	Appendiabiti singolo 52x41 mm in acciaio inox AISI 304 nero serie Medisteeel	166
AI0033C	Appendiabiti singolo 52x41 mm in acciaio inox AISI 304 lucido serie Medisteeel	166
AI0033CS	Appendiabiti singolo 52x41 mm in acciaio inox AISI 304 satinato serie Medisteeel	166
AI0036B	Appendiabiti doppio 100x48x52 mm in acciaio inox AISI 304 nero serie Medisteeel	166
AI0036C	Appendiabiti doppio 100x48x52 mm in acciaio inox AISI 304 lucido serie Medisteeel	166
AI0036CS	Appendiabiti doppio 100x48x52 mm in acciaio inox AISI 304 satinato serie Medisteeel	166
AI0040C	Ripiano portasciugamani con barra 535x120 mm in acciaio inox AISI 304 lucido serie Medinox	158
AI0040CS	Ripiano portasciugamani con barra 535x120 mm in acciaio inox AISI 304 satinato serie Medinox	158
AI0050C	Portasapone 143x120 mm in acciaio inox AISI 304 lucido Medinox	159

CODICE	DESCRIZIONE	PAG.
AI0050CS	Portasapone 143x120 mm in acciaio inox AISI 304 satinato serie Medinox	159
AI0060C	Mensola da bagno 535x120 mm in acciaio inox AISI 304 lucido serie Medinox	159
AI0060CS	Mensola da bagno 535x120 mm in acciaio inox AISI 304 satinato serie Medinox	159
AI0070C	Portarotoli singolo senza coperchio 140x65 mm in acciaio inox AISI 304 lucido serie Medinox	160
AI0070CS	Portarotoli singolo senza coperchio 140x65 mm in acciaio inox AISI 304 satinato serie Medinox	160
AI0080C	Portarotoli con coperchio 140x65 mm in acciaio inox AISI 304 lucido serie Medinox	160
AI0080CS	Portarotoli con coperchio 140x65 mm in acciaio inox AISI 304 satinato serie Medinox	160
AI0090C	Portasciugamani rettangolare 205x65x135 mm in acciaio inox AISI 304 lucido serie Medinox	159
AI0090CS	Portasciugamani rettangolare 205x65x135 mm in acciaio inox AISI 304 satinato serie Medinox	159
AI0100C	Portarotoli di riserva verticale 155x65x66 mm in acciaio inox AISI 304 lucido serie Medinox	160
AI0100CS	Portarotoli di riserva verticale 155x65x66 mm in acciaio inox AISI 304 satinato serie Medinox	160
AI0110C	Portasciugamani rotondo Ø 165x65 mm in acciaio inox AISI 304 lucido serie Medinox	159
AI0110CS	Portasciugamani rotondo Ø 165x65 mm in acciaio inox AISI 304 satinato serie Medinox	159
AI0113B	Portarotoli senza coperchio 193x97 mm in acciaio inox AISI 304 nero serie Medisteeel	164
AI0113C	Portarotoli senza coperchio 193x97 mm in acciaio inox AISI 304 lucido serie Medisteeel	164
AI0113CS	Portarotoli senza coperchio 193x97 mm in acciaio inox AISI 304 satinato serie Medisteeel	164
AI0115B	Portasciugamani ad anello trapezoidale 132x60x130 mm in acciaio inox AISI 304 nero serie Medisteeel	162
AI0115C	Portasciugamani ad anello trapezoidale 132x60x130 mm in acciaio inox AISI 304 lucido serie Medisteeel	162
AI0115CS	Portasciugamani ad anello trapezoidale 132x60x130 mm in acciaio inox AISI 304 satinato serie Medisteeel	162
AI0118B	Portasapone da bagno rettangolare 108x106x52 mm in acciaio inox AISI 304 nero serie Medisteeel	163
AI0118C	Portasapone da bagno rettangolare 108x106x52 mm in acciaio inox AISI 304 lucido serie Medisteeel	163
AI0118CS	Portasapone da bagno rettangolare 108x106x52 mm in acciaio inox AISI 304 satinato serie Medisteeel	163
AI0129B	Portarotoli con coperchio 130x80x73 mm in acciaio inox AISI 304 nero serie Medisteeel	164
AI0129C	Portarotoli con coperchio 130x80x73 mm in acciaio inox AISI 304 lucido serie Medisteeel	164
AI0129CS	Portarotoli con coperchio 130x80x73 mm in acciaio inox AISI 304 satinato serie Medisteeel	164
AI0140C	Portasapone a griglia 340x100x24 mm in acciaio inox AISI 304 lucido serie Medinox	159
AI0140CS	Portasapone a griglia 340x100x24 mm in acciaio inox AISI 304 satinato serie Medinox	159
AI0160C	Portasapone a griglia 170x100x24 mm in acciaio inox AISI 304 lucido serie Medinox	159
AI0160CS	Portasapone a griglia 170x100x24 mm in acciaio inox AISI 304 satinato serie Medinox	159
AI0170C	Specchio ingrandente Ø 170 in acciaio inox AISI 304 lucido serie Medisteeel	167
AI0184B	Portasciugamani 495x88 mm in acciaio inox AISI 304 nero serie Medisteeel	162
AI0184C	Portasciugamani 495x88 mm in acciaio inox AISI 304 lucido serie Medisteeel	162
AI0184CS	Portasciugamani 495x88 mm in acciaio inox AISI 304 satinato serie Medisteeel	162
AI0310B	Portarotoli con coperchio 161x95x161 mm in acciaio inox AISI 304 nero serie Medisteeel	164
AI0310C	Portarotoli con coperchio 161x95x161 mm in acciaio inox AISI 304 lucido serie Medisteeel	164
AI0310CS	Portarotoli con coperchio 161x95x161 mm in acciaio inox AISI 304 satinato serie Medisteeel	164
AI0320C	Portarotoli doppio con coperchio 320x50x160 mm in acciaio inox AISI 304 lucido serie Medisteeel	165

CODICE	DESCRIZIONE	PAG.
AI0320CS	Portarotoli doppio con coperchio 320x50x160 mm in acciaio inox AISI 304 satinato serie Medisteeel	165
AI0710C	Mensola per asciugamani con barra 495x208 mm in acciaio inox AISI 304 lucido serie Medisteeel	162
AI0710CS	Mensola portasciugamani con barra 495x208 mm in acciaio inox AISI 304 satinato serie Medisteeel	162
AI0720B	Mensola da bagno rettangolare 525x161 mm in acciaio inox AISI 304 nero serie Medisteeel	163
AI0720C	Mensola da bagno rettangolare 525x161 mm in acciaio inox AISI 304 lucido serie Medisteeel	163
AI0720CS	Mensola da bagno rettangolare 525x161 mm in acciaio inox AISI 304 satinato serie Medisteeel	163
AI0910C	Stendibiancheria retrattile Ø 91 in acciaio inox AISI 304 lucido serie Medisteeel	167
AI0920C	Dispenser di sacchetti per assorbenti 91x24x136 mm in acciaio inox AISI 304 lucido	118
AI0920CS	Dispenser di sacchetti per assorbenti 91x24x136 mm in acciaio inox AISI 304 satinato	118
AI0920B	Dispenser di sacchetti per assorbenti 91x24x136 mm. in acciaio vern. eposs. nera	118
AI0968C	Portarotoli di riserva 66x116x208 mm in acciaio inox AISI 304 lucido serie Medisteeel	164
AI0968CS	Portarotoli di riserva 66x116x208 mm in acciaio inox AISI 304 satinato serie Medisteeel	164
AI0985B	Dispenser di veline viso 240x54x126 mm in acciaio inox AISI 304 nero serie Medisteeel	163
AI0985C	Dispenser di veline viso 240x54x126 mm in acciaio inox AISI 304 lucido serie Medisteeel	163
AI0985CS	Dispenser di veline viso 240x54x126 mm in acciaio inox AISI 304 satinato serie Medisteeel	163
AI1311B	Portasciugamani con barra doppia 600x115 mm in acciaio inox AISI 304 nero serie Aura	152
AI1311C	Portasciugamani con barra doppia 600x115 mm in acciaio inox AISI 304 lucido serie Aura	152
AI1311CS	Portasciugamani con barra doppia 600x115 mm in acciaio inox AISI 304 satinato serie Aura	152
AI1313B	Portasciugamani con barra 600x65 mm in acciaio inox AISI 304 nero serie Aura	152
AI1313C	Portasciugamani con barra 600x65 mm in acciaio inox AISI 304 lucido serie Aura	152
AI1313CS	Portasciugamani con barra 600x65 mm in acciaio inox AISI 304 satinato serie Aura	152
AI1318B	Appendiabiti da bagno 55x55 mm singolo in acciaio inox AISI 304 nero serie Aura	153
AI1318C	Appendiabiti da bagno 55x55 mm singolo in acciaio inox AISI 304 lucido serie Aura	153
AI1318CS	Appendiabiti da bagno 55x55 mm singolo in acciaio inox AISI 304 satinato serie Aura	153
AI1321B	Portarotoli carta igienica 238x65 mm in acciaio inox AISI 304 nero serie Aura	153
AI1321C	Portarotoli carta igienica 238x65 mm in acciaio inox AISI 304 lucido serie Aura	153
AI1321CS	Portarotoli carta igienica 238x65 mm in acciaio inox AISI 304 satinato serie Aura	153
AI1323B	Ripiano portasciugamani con barra 600x215x150 mm in acciaio inox AISI 304 nero serie Aura	152
AI1323C	Ripiano portasciugamani con barra 600x215x150 mm in acciaio inox AISI 304 lucido serie Aura	152
AI1323CS	Ripiano portasciugamani con barra 600x215x150 mm in acciaio inox AISI 304 satinato serie Aura	152
AI1411B	Portasciugamani con barra 600x120 mm in acciaio inox AISI 304 nero serie Harmonia	156
AI1411C	Portasciugamani con barra 600x120 mm in acciaio inox AISI 304 lucido serie Harmonia	156
AI1411CS	Portasciugamani con barra 600x120 mm in acciaio inox AISI 304 satinato serie Harmonia	156
AI1413B	Portasciugamani con barra 600x70 mm in acciaio inox AISI 304 nero serie Harmonia	156
AI1413C	Portasciugamani con barra 600x70 mm in acciaio inox AISI 304 lucido serie Harmonia	156
AI1413CS	Portasciugamani con barra 600x70 mm in acciaio inox AISI 304 satinato serie Harmonia	156
AI1418B	Appendiabiti da bagno 30x60x67 mm singolo in acciaio inox AISI 304 nero serie Harmonia	157

CODICE	DESCRIZIONE	PAG.
AI1418C	Appendiabiti da bagno 30x60x67 mm singolo in acciaio inox AISI 304 lucido serie Harmonia	157
AI1418CS	Appendiabiti da bagno 30x60x67 mm singolo in acciaio inox AISI 304 satinato serie Harmonia	157
AI1421B	Portarotoli carta igienica 196x70 mm in acciaio inox AISI 304 nero serie Harmonia	156
AI1421C	Portarotoli carta igienica 196x70 mm in acciaio inox AISI 304 lucido serie Harmonia	156
AI1421CS	Portarotoli carta igienica 196x70 mm in acciaio inox AISI 304 satinato serie Harmonia	156
AI1423B	Ripiano portasciugamani con barra 600x215 mm in acciaio inox AISI 304 nero serie Harmonia	156
AI1423C	Ripiano portasciugamani con barra 600x215 mm in acciaio inox AISI 304 lucido serie Harmonia	156
AI1423CS	Ripiano portasciugamani con barra 600x215 mm in acciaio inox AISI 304 satinato serie Harmonia	156
AI2003B	Portarotoli carta igienica con ripiano 160x103 mm in acciaio inox AISI 304 nero serie Aura	152
AI2003C	Portarotoli carta igienica con ripiano 160x103 mm in acciaio inox AISI 304 lucido serie Aura	152
AI2003CS	Portarotoli carta igienica con ripiano 160x103 mm in acciaio inox AISI 304 satinato serie Aura	152
AI2004B	Portarotoli doppio per carta igienica con ripiano 260x103 mm in acciaio inox AISI 304 nero serie Aura	152
AI2004C	Portarotoli doppio per carta igienica con ripiano 260x103 mm in acciaio inox AISI 304 lucido serie Aura	152
AI2004CS	Portarotoli doppio per carta igienica con ripiano 260x103 mm in acciaio inox AISI 304 satinato serie Aura	152
AI2005B	Portarotoli carta igienica con ripiano 160x102 mm in acciaio inox AISI 304 nero serie Harmonia	156
AI2005C	Portarotoli carta igienica con ripiano 160x102 mm in acciaio inox AISI 304 lucido serie Harmonia	156
AI2005CS	Portarotoli carta igienica con ripiano 160x102 mm in acciaio inox AISI 304 satinato serie Harmonia	156
AI2006B	Portarotoli carta igienica doppio con ripiano 270x103 mm in acciaio inox AISI 304 nero serie Harmonia	156
AI2006C	Portarotoli carta igienica doppio con ripiano 270x103 mm in acciaio inox AISI 304 lucido serie Harmonia	156
AI2006CS	Portarotoli carta igienica doppio con ripiano 270x103 mm in acciaio inox AISI 304 satinato serie Harmonia	156
AI2318B	Appendiabiti da bagno doppio 90x55x41 mm in acciaio inox AISI 304 nero serie Aura	153
AI2318C	Appendiabiti da bagno doppio 90x55x41 mm in acciaio inox AISI 304 lucido serie Aura	153
AI2318CS	Appendiabiti da bagno doppio 90x55x41 mm in acciaio inox AISI 304 satinato serie Aura	153
AI2418B	Appendiabiti da bagno doppio 90x60x40 mm in acciaio inox AISI 304 lucido serie Harmonia	157
AI2418C	Appendiabiti da bagno doppio 90x55x41 mm in acciaio inox AISI 304 lucido serie Aura	157
AI2418CS	Appendiabiti da bagno doppio 90x55x41 mm in acciaio inox AISI 304 satinato serie Aura	157
AIE310C	Portarotoli a incasso con coperchio 160x50x160 mm in acciaio inox AISI 304 lucido serie Medisteeel	164
AIE310CS	Portarotoli a incasso con coperchio 160x50x160 mm in acciaio inox AISI 304 satinato serie Medisteeel	164
AIE320C	Portarotoli doppio a incasso con coperchio 321x50x160 mm in acciaio inox AISI 304 lucido serie Medisteeel	165
AIE320CS	Portarotoli doppio a incasso con coperchio 321x50x160 mm in acciaio inox AISI 304 satinato serie Medisteeel	165
AM0100	Seduta doccia ribaltabile con base appoggio a parete 430x445 mm in acciaio inox AISI 304 / strati di resina fenolica	195
AM0201C	Seduta doccia ribaltabile 450x410 mm in acciaio inox AISI 304 lucido	194
AM0201CS	Seduta doccia ribaltabile 450x410 mm in acciaio inox AISI 304 satinato	194
AM0251C	Seduta doccia ribaltabile con base appoggio a pavimento 450x410 mm in acciaio inox AISI 304 lucido	194
AM0251CS	Seduta doccia ribaltabile con base appoggio a pavimento 450x410 mm in acciaio inox AISI 304 satinato	194
AM0500	Seduta doccia reversibile ribaltabile con base appoggio a parete 840x534 mm in acciaio inox AISI 304 / strati di resina fenolica	195
BA0130C	Barra angolo 130° in acciaio inox AISI 304 lucida serie Medinox	190

CODICE	DESCRIZIONE	PAG.
BA0130CS	Barra angolo 130° in acciaio inox AISI 304 satinata serie Medinox	190
BA2130	Barra angolo 130° in acciaio inox AISI 201 vern. eposs. bianca serie Mediepoxi	184
BA2130B	Barra angolo 130° in acciaio inox AISI 201 vern. eposs. nera serie Mediepoxi	184
BAD090C	Barra angolo 90° destra in acciaio inox AISI 304 lucida serie Medinox	186
BAD090CS	Barra angolo 90° destra in acciaio inox AISI 304 satinata serie Medinox	186
BAI090C	Barra angolo 90° sinistra in acciaio inox AISI 304 lucida serie Medinox	186
BAI090CS	Barra angolo 90° sinistra in acciaio inox AISI 304 satinata serie Medinox	186
BD0700C	Barra angolo su 2 pareti, 3 punti di fissaggio in acciaio inox AISI 304 lucida serie Medinox	190
BD0700CS	Barra angolo su 2 pareti 3 punti di fissaggio acciaio inox AISI 304 satinata serie Medinox	190
BD2700	Barra angolo su 2 pareti, 3 punti di fissaggio in acciaio inox AISI 201 vern. eposs. bianca serie Mediepoxi	184
BD2700B	Barra angolo su 2 pareti, 3 punti di fissaggio in acciaio inox AISI 201 vern. eposs. nera serie Mediepoxi	184
BFD600C	Barra parete destra 3 punti di fissaggio in acciaio inox AISI 304 lucida serie Medinox	189
BFD600CS	Barra parete destra 3 punti di fissaggio in acciaio inox AISI 304 satinata serie Medinox	189
BFi600C	Barra parete sinistra 3 punti di fissaggio in acciaio inox AISI 304 lucida serie Medinox	189
BFi600CS	Barra parete sinistra 3 punti di fissaggio in acciaio inox AISI 304 satinata serie Medinox	189
BG0089CS	Barra ribaltabile in orizzontale con colonna fissa in acciaio inox AISI 304 satinata serie Medinox	188
BG0800C	Barra ribaltabile verticale 738 mm in acciaio inox AISI 304 lucida serie Medinox	186
BG0800CS	Barra ribaltabile verticale 738 mm in acciaio inox AISI 304 satinata serie Medinox	186
BG0850CS	Barra ribaltabile verticale 852 mm in acciaio inox AISI 304 satinata serie Medinox	186
BG0900CS	Barra ribaltabile verticale 3 posizioni con freno 738 mm in acciaio inox AISI 304 satinata serie Medinox	186
BG2800	Barra ribaltabile verticale 738 mm in acciaio inox AISI 201 vern. eposs. bianca serie Mediepoxi	183
BG2800B	Barra ribaltabile verticale 738 mm in acciaio inox AISI 201 vern. eposs. nera serie Mediepoxi	183
BGA0820C	Barra ribaltabile verticale con base di appoggio a pavimento in acciaio inox AISI 304 lucida serie Medinox	187
BGA0820CS	Barra ribaltabile verticale con base di appoggio a pavimento in acciaio inox AISI 304 satinata serie Medinox	187
BGC2710	Barra ribaltabile verticale 722 mm con colonna fissa in acciaio inox AISI 201 vern. eposs. bianca serie Mediepoxi	183
BGC2710B	Barra ribaltabile verticale 722 mm con colonna fissa in acciaio inox AISI 201 vern. eposs. nera serie Mediepoxi	183
BGC710C	Barra ribaltabile verticale 722 mm con colonna fissa in acciaio inox AISI 304 lucida serie Medinox	183
BGC710CS	Barra ribaltabile verticale 722 mm con colonna fissa in acciaio inox AISI 304 satinata serie Medinox	183
BR0300C	Barra dritta 387 mm in acciaio inox AISI 304 lucida serie Medinox	185
BR0300CS	Barra dritta 387 mm in acciaio inox AISI 304 satinata serie Medinox	185
BR0400C	Barra dritta 537 mm in acciaio inox AISI 304 lucida serie Medinox	185
BR0400CS	Barra dritta 537 mm in acciaio inox AISI 304 satinata serie Medinox	185
BR0600C	Barra dritta 692 mm in acciaio inox AISI 304 lucida serie Medinox	185
BR0600CS	Barra dritta 692 mm in acciaio inox AISI 304 satinata serie Medinox	185
BR0750C	Barra dritta 842 mm in acciaio inox AISI 304 lucida serie Medinox	185
BR0750CS	Barra dritta 842 mm in acciaio inox AISI 304 satinata serie Medinox	185
BR0900C	Barra dritta 997 mm in acciaio inox AISI 304 lucida serie Medinox	185

CODICE	DESCRIZIONE	PAG.
BR0900CS	Barra dritta 997 mm in acciaio inox AISI 304 satinata serie Medinox	185
BR1200C	Barra dritta 1200 mm in acciaio inox AISI 304 lucida serie Medinox	185
BR1200CS	Barra dritta 1200 mm in acciaio inox AISI 304 satinata serie Medinox	185
BR2300	Barra dritta 390 mm in acciaio inox AISI 201 vern. eposs. bianca serie Mediepoxi	182
BR2300B	Barra dritta 390 mm in acciaio inox AISI 201 vern. eposs. nera serie Mediepoxi	182
BR2400	Barra dritta 540 mm in acciaio inox AISI 201 vern. eposs. bianca serie Mediepoxi	182
BR2400B	Barra dritta 540 mm in acciaio inox AISI 201 vern. eposs. nera serie Mediepoxi	182
BR2600	Barra dritta 695 mm in acciaio inox AISI 201 vern. eposs. bianca serie Mediepoxi	182
BR2600B	Barra dritta 695 mm in acciaio inox AISI 201 vern. eposs. nera serie Mediepoxi	182
BS0010C	Barra a parete con incasso a pavimento acciaio inox AISI 304 lucida serie Medinox	188
BS0010CS	Barra a parete con incasso a pavimento acciaio inox AISI 304 satinata serie Medinox	188
BSD020C	Barra a parete/pavimento destra 3 punti di fissaggio acciaio inox AISI 304 lucida serie Medinox	189
BSD020CS	Barra a parete/pavimento destra 3 punti di fissaggio acciaio inox AISI 304 satinata serie Medinox	189
BSi020C	Barra a parete/pavimento sinistra 3 punti di fissaggio acciaio inox AISI 304 lucida serie Medinox	189
BSi020CS	Barra a parete/pavimento destra 3 punti di fissaggio acciaio inox AISI 304 satinata serie Medinox	189
BTD090CS	Barra angolo su 2 pareti 3 punti di fissaggio acciaio inox AISI 304 satinata serie Medinox	190
BTi090CS	Barra angolo su 2 pareti 3 punti di fissaggio acciaio inox AISI 304 satinata serie Medinox	190
BTM00	Armadietto vuoto con pittogrammi per sapone, acqua e asciugatura ad aria	56
BTM01	Armadietto vuoto con pittogrammi per sapone, acqua e salviette di carta	56
BTM02	Armadietto completo con sapone, acqua e asciugatura ad aria	56
BTM03	Armadietto completo con sapone, acqua e asciugatura con salviette di carta	56
BTM10	Armadietto vuoto con pittogrammi per sapone e asciugatura ad aria	58
BTM11	Armadietto vuoto con pittogrammi per sapone e asciugatura con salviette di carta	58
BTM12	Armadietto completo con sapone e asciugatura ad aria	58
BTM13	Armadietto completo con sapone e asciugatura con salviette di carta	58
CN0020	Ricambi lenzuolini igienici Babymedi	82
CP0016H	Fasciatoio orizzontale Babymedi polipropilene bianco	82
CP0016HCS	Fasciatoio orizzontale Babymedi in polipropilene / acciaio inox AISI 304 satinato	82
CP0016HCSB	Fasciatoio orizzontale Babymedi in polipropilene / acciaio inox AISI 304 nero opaco	82
CP0016HCSB-I	Fasciatoio orizzontale Babymedi polipropilene con ionizzatore in acciaio inox AISI 304 nero opaco	82
CP0016HCS-I	Fasciatoio orizzontale Babymedi polipropilene con ionizzatore in acciaio inox AISI 304 satinato	82
CP0016H-I	Fasciatoio orizzontale Babymedi polipropilene con ionizzatore bianco	82
CP0016V	Fasciatoio verticale Babymedi polipropilene bianco	83
CP0016VCS	Fasciatoio verticale Babymedi in polipropilene / acciaio inox AISI 304 satinato	83
CP0016VCSB	Fasciatoio verticale Babymedi in polipropilene / acciaio inox AISI 304 nero opaco	83
CP0016VCSB-I	Fasciatoio verticale Babymedi polipropilene con ionizzatore in acciaio inox AISI 304 nero opaco	83
CP-0016VCS-I	Fasciatoio verticale Babymedi polipropilene con ionizzatore in acciaio inox AISI 304 satinato	83

CODICE	DESCRIZIONE	PAG.
CP0016V-I	Fasciatoio verticale Babymedi polipropilene con ionizzatore bianco	83
DBH100	Dispenser di sacchetti per assorbenti 50 unità in acciaio vern. eposs. bianca	118
DBH100C	Dispenser di sacchetti per assorbenti 50 unità in acciaio inox AISI 304 lucido	118
DBH100CS	Dispenser di sacchetti per assorbenti 50 unità in acciaio inox AISI 304 satinato	118
DCA100CS	Dispenser copri water da 250 unità in acciaio inox AISI 304 satinato	118
DJ0010F	Dispenser di sapone liquido 1,1 l ABS bianco / fumé	102
DJ0020F	Dispenser di sapone liquido 1,1 l ABS nero / fumé	102
DJ002AB	Dispenser di sapone liquido a collo di cigno con sensore, per installazione su lavabo, finitura ottone nero	74
DJ002AC	Dispenser di sapone liquido a collo di cigno con sensore, per installazione su lavabo, finitura ottone cromato lucido	74
DJ0031	Dispenser di sapone liquido 1,5 l in acciaio inox AISI 304 vern. eposs. bianca	101
DJ0031B	Dispenser di sapone liquido 1,5 l in acciaio inox. AISI 304 vern. eposs. nera opaca	101
DJ0031C	Dispenser di sapone liquido 1,5 l in acciaio inox. AISI 304 lucido	101
DJ0031CS	Dispenser di sapone liquido 1,5 l in acciaio inox. AISI 304 satinato	101
DJ0040	Dispenser di sapone liquido 1,5 l in acciaio inox AISI 304 vern. eposs. bianca	101
DJ0040B	Dispenser di sapone liquido 1,5 l in acciaio inox. AISI 304 vern. eposs. nera opaca	101
DJ0040C	Dispenser di sapone liquido 1,5 l in acciaio inox. AISI 304 lucido	101
DJ0040CS	Dispenser di sapone liquido 1,5 l in acciaio inox. AISI 304 satinato	101
DJ0037A	Dispenser di sapone liquido automatico 1 l in acciaio inox AISI 304 vernice epossidica bianca	99
DJ0037AB	Dispenser di sapone liquido automatico 1 l in acciaio inox. AISI 304 vern. eposs. nera opaca	99
DJ0037AB-TRAFO	Dispenser di sapone liquido automatico 1 l con trasformatore in acciaio inox. AISI 304 vern. eposs. nera opaca	99
DJ0037AC	Dispenser di sapone liquido automatico 1 l in acciaio inox. AISI 304 lucido	99
DJ0037ACS	Dispenser di sapone liquido automatico 1 l in acciaio inox. AISI 304 satinato	99
DJ0037ACS-TRAFO	Dispenser di sapone liquido automatico 1 l con trasformatore in acciaio inox. AISI 304 satinato	99
DJ0037AC-TRAFO	Dispenser di sapone liquido automatico 1 l con trasformatore in acciaio inox. AISI 304 lucido	99
DJ0037A-TRAFO	Dispenser di sapone liquido automatico 1 l con trasformatore in acciaio inox. AISI 304 vern. eposs. bianca	99
DJ003AB	Erogatore tipo tubo per installazione a parete, dispenser di sapone finitura ottone nero	66
DJ003AC	Erogatore tipo tubo per installazione a parete, dispenser di sapone finitura ottone cromato lucido	66
DJ0050A	Dispenser di sapone liquido automatico 1,2 l ABS bianco	100
DJ0050ACS	Dispenser di sapone liquido automatico 1,2 l in acciaio inox. AISI 304 satinato	100
DJ0111C	Dispenser di sapone liquido 1,1 l in acciaio inox. AISI 304 lucido	103
DJ0111CS	Dispenser di sapone liquido 1,1 l in acciaio inox. AISI 304 satinato	103
DJ0112C	Dispenser di sapone liquido 1,1 l in acciaio inox. AISI 304 lucido	103
DJ0112CS	Dispenser di sapone liquido 1,1 l in acciaio inox. AISI 304 satinato	103
DJ0115C	Dispenser di sapone liquido 1,3 l in acciaio inox. AISI 304 lucido	102
DJ0115CS	Dispenser di sapone liquido 1,3 l in acciaio inox. AISI 304 satinato	102
DJ0120C	Dispenser di sapone liquido 0,5 l in acciaio inox. AISI 304 ottone cromato lucido	105
DJ0121C	Dispenser di sapone liquido 0,5 l ottone cromato lucido	105

CODICE	DESCRIZIONE	PAG.
DJ0160AS	Dispenser di sapone liquido automatico da 0,8 l in alluminio ABS cromato / nero	100
DJ024BTM	Dispenser di sapone liquido con supporto posizionabile dietro lo specchio	61
DJ0252AC	Dispenser di sapone liquido automatico da 1,6 l in ottone cromato lucido	100
DJE0010CS	Dispenser di sapone liquido a incasso 1,4 l in acciaio inox. AISI 304 satinato	104
DJF0032	Dispenser di sapone in schiuma 1,5 l in acciaio inox AISI 304 vern. eposs. bianca	102
DJF0032B	Dispenser di sapone in schiuma 1,5 l in acciaio inox. AISI 304 vern. eposs. nera opaca	102
DJF0032C	Dispenser di sapone in schiuma 1,5 l in acciaio inox. AISI 304 lucido	102
DJF0032CS	Dispenser di sapone in schiuma 1,5 l in acciaio inox. AISI 304 satinato	102
DJF0038A	Dispenser automatico di sapone in schiuma 1 l acciaio inox AISI 304 vern. eposs. bianca	99
DJF0038AB	Dispenser automatico di sapone in schiuma 1 l acciaio inox AISI 304 vern. eposs. nera	99
DJF0038AB-TRAFO	Dispenser automatico di sapone in schiuma 1 l con trasformatore in acciaio inox. AISI 304 vern. eposs. nera opaca	99
DJF0038AC	Dispenser automatico di sapone in schiuma 1 l acciaio inox AISI 304 lucido	99
DJF0038ACS	Dispenser automatico di sapone in schiuma 1 l acciaio inox AISI 304 satinato	99
DJF0038ACS-TRAFO	Dispenser automatico di sapone in schiuma 1 l con trasformatore in acciaio inox. AISI 304 satinato	99
DJF0038AC-TRAFO	Dispenser automatico di sapone in schiuma 1 l con trasformatore in acciaio inox. AISI 304 lucido	99
DJF0038A-TRAFO	Dispenser automatico di sapone in schiuma 1 l con trasformatore in acciaio inox. AISI 304 vern. eposs. nera bianca	99
DJFE0025C	Dispenser di sapone in schiuma a incasso nel piano di lavoro da 1 l in ottone cromato lucido	105
DJFM0038A	Dispenser di sapone in schiuma posizionabile "dietro lo specchio" da 1 l in acciaio inox AISI 304 grigio	61
DJFM0038A-TRAFO	Dispenser di sapone in schiuma posizionabile "dietro lo specchio" da 1 l con trasformatore in acciaio inox AISI 304 grigio	61
DJFP035	Dispenser di sapone in schiuma da 1,5 l con leva in inox AISI 304 vern. eposs. bianca	104
DJFP035B	Dispenser di sapone in schiuma da 1,5 l con leva in acciaio inox. AISI 304 vern. eposs. nera opaca	104
DJFP035C	Dispenser di sapone in schiuma da 1,5 l con leva in acciaio inox. AISI 304 lucido	104
DJFP035CS	Dispenser di sapone in schiuma da 1,5 l con leva in inox AISI 304 satinato	104
DJM0037A	Dispenser di sapone liquido posizionabile "dietro lo specchio" da 1 l in acciaio inox AISI 304 grigio	61
DJM0037A-TRAFO	Dispenser di sapone liquido posizionabile "dietro lo specchio" da 1 l con trasformatore in acciaio inox AISI 304 grigio	61
DJP0034	Dispenser di sapone liquido da 1,5 l con leva in inox AISI 304 vern. eposs. bianca	104
DJP0034B	Dispenser di sapone liquido da 1,5 l con leva in acciaio inox. AISI 304 vern. eposs. nera opaca	104
DJP0034C	Dispenser di sapone liquido da 1,5 l con leva in acciaio inox. AISI 304 lucido	104
DJP0034CS	Dispenser di sapone liquido da 1,5 l con leva in inox AISI 304 satinato	104
DJS0033	Dispenser di sapone in spray 1,5 l in acciaio inox AISI 304 vern. eposs. bianca	102
DJS0033B	Dispenser di sapone in spray 1,5 l in acciaio inox. AISI 304 vern. eposs. nera opaca	102
DJS0033C	Dispenser di sapone in spray 1,5 l in acciaio inox. AISI 304 lucido	102
DJS0033CS	Dispenser di sapone in spray 1,5 l in acciaio inox. AISI 304 satinato	102
DJS0039A	Dispenser di sapone in spray automatico da 1 l in acciaio inox. AISI 304 vern. eposs. bianca	99
DJS0039AB	Dispenser di sapone in spray automatico da 1 l in acciaio inox. AISI 304 vern. eposs. nera opaca	99
DJS0039AB-TRAFO	Dispenser di sapone in spray automatico da 1 l con trasformatore in acciaio inox. AISI vern. eposs. nera opaca	99
DJS0039AC	Dispenser di sapone in spray automatico da 1 l in acciaio inox. AISI 304 lucido	99

CODICE	DESCRIZIONE	PAG.
DJ-S0039ACS	Dispenser di sapone in spray automatico da 1 l in acciaio inox. AISI 304 satinato	99
DJS0039ACS-TRAFO	Dispenser di sapone in spray automatico 1 l con trasformatore in acciaio inox. AISI satinato	99
DJS0039AC-TRAFO	Dispenser di sapone in spray automatico da 1 l con trasformatore in acciaio inox. AISI lucido	99
DJS0039A-TRAFO	Dispenser di sapone in spray automatico da 1 l con trasformatore in acciaio inox. AISI vern. eposs. bianca	99
DJSM0039A	Dispenser di sapone in spray automatico posizionabile "dietro lo specchio" da 1 l in acciaio inox AISI 304 grigio	61
DJSM0039A-TRAFO	Dispenser di sapone in spray posizionabile "dietro lo specchio" da 1 l con trasformatore in acciaio inox AISI 304 grigio	61
DJSP036	Dispenser di sapone in spray da 1,5 l con leva in inox AISI 304 vern. eposs. bianca	104
DJSP036B	Dispenser di sapone in spray da 1,5 l con leva in acciaio inox. AISI 304 vern. eposs. nera opaca	104
DJSP036C	Dispenser di sapone in spray da 1,5 l con leva in acciaio inox. AISI 304 lucido	104
DJSP036CS	Dispenser di sapone in spray da 1,5 l con leva in inox AISI 304 satinato	104
DJT118	Dispenser di sapone liquido a incasso nel piano di lavoro da 1 l in ottone cromato lucido	105
DT024BTM	Dispenser di salviette di carta con supporto posizionabile dietro lo specchio	60
DT0303	Dispenser per rotoli industriali Ø 250 mm in acciaio vern. eposs. bianca	127
DT0303C	Dispenser per rotoli industriali Ø 250 mm in acciaio inox AISI 304 lucido	127
DT0303CS	Dispenser per rotoli industriali Ø 250 mm in acciaio inox AISI 304 satinato	127
DT2106	Dispenser di salviette di carta 400-600 C/Z acciaio vern. eposs. bianca	125
DT2106B	Dispenser di salviette di carta 400-600 C/Z acciaio vern. eposs. nera	125
DT2106C	Dispenser di salviette di carta 400-600 C/Z acciaio AISI 304 lucido	125
DT2106CS	Dispenser di salviette di carta 400-600 C/Z acciaio AISI 304 satinato	125
DTE0010CS	Unità combinata con dispenser di salviette di carta 600-800 C/Z + dispenser di sapone lato sinistro 1,2 l. acciaio AISI 430 satinato	145
DTE0020CS	Dispenser di salviette di carta a incasso C/Z 200-400 in acciaio inox AISI 304 satinato	126
DTE0030CS	Struttura multifunzione dispenser salviette di carta 400-600+ cestino 7,6 l a incasso in acciaio inox AISI 304 satinato	145
DTE0040CS	Dispenser di salviette di carta a incasso C/Z 600-800 in acciaio inox AISI 304 satinato	126
DTE0050CS	Struttura multifunzione dispenser salviette di carta 600-800+ cestino 12,5 l a incasso in acciaio inox AISI 304 satinato	145
DTES0040CS	Struttura multifunzione dispenser salviette di carta 300-500+ cestino 24 l + asciugamani ad aria Saniflow a incasso in acciaio inox AISI 304 satinato	144
DTES0060CS	Struttura multifunzione dispenser salviette di carta 500-600+ cestino 23 l + asciugamani ad aria Junior Plus a incasso in acciaio inox AISI 304 satinato	144
DTH100	Dispenser di carta prestrappata 400 unità acciaio vern. eposs. bianca	117
DTH100B	Dispenser di carta prestrappata 400 unità acciaio vern. eposs. nera	117
DTH100C	Dispenser di carta prestrappata 400 unità acciaio AISI 304 lucido	117
DTH100CS	Dispenser di carta prestrappata 400 unità acciaio AISI 304 satinato	117
DTM2106	Dispenser di salviette di carta posizionabile "dietro lo specchio" 400-600 C/Z in acciaio inox AISI 304 satinato	61
DTP025CS	Dispenser di carta in rotolo Ø 220 mm in acciaio inox AISI 304 satinato	126
E05	Asciugamani ad aria Saniflow manuale in acciaio vern. eposs. bianca	34
E05A	Asciugamani ad aria Saniflow automatico in acciaio vern. eposs. bianca	32

CODICE	DESCRIZIONE	PAG.
E05AB	Asciugamani ad aria Saniflow automatico in acciaio vern. eposs. nera	32
E05AC	Asciugamani ad aria Saniflow automatico in acciaio inox AISI 304 lucido	32
E05ACS	Asciugamani ad aria Saniflow automatico in acciaio inox AISI 304 satinato	32
E05B	Asciugamani ad aria Saniflow manuale in acciaio vern. eposs. nera	34
E05C	Asciugamani ad aria Saniflow manuale in acciaio inox AISI 304 lucido	34
E05CS	Asciugamani ad aria Saniflow manuale in acciaio inox AISI 304 satinato	34
E85	Asciugamani ad aria Saniflow manuale in ghisa con rivestimento smaltato bianco	35
E85A	Asciugamani ad aria Saniflow automatico in ghisa con rivestimento smaltato bianco	33
E88	Asciugamani ad aria Saniflow manuale in acciaio smaltato bianco	34
E88A	Asciugamani ad aria Saniflow automatico in acciaio smaltato bianco	32
E88AC	Asciugamani ad aria Saniflow automatico in acciaio cromato lucido	32
E88ACS	Asciugamani ad aria Saniflow automatico in acciaio satinato cromato	32
E88AO	Asciugamani ad aria Saniflow automatico in acciaio dorato	32
E88C	Asciugamani ad aria Saniflow manuale in acciaio cromato lucido	34
E88CS	Asciugamani ad aria Saniflow manuale in acciaio satinato cromato	34
E88O	Asciugamani ad aria Saniflow manuale in acciaio dorato	34
EP0300	Specchio orientabile 700x500 mm. in acciaio vern. eposs. bianca	197
EP0300B	Specchio orientabile 700x500 mm. in acciaio vern. eposs. nera	197
EP0300CS	Specchio orientabile 700x500 mm. in acciaio inox AISI 304 satinato	197
EP0350B	Specchio fisso 700x500 mm. in acciaio vern. eposs. nera	196
EP0350CS	Specchio fisso 700x500 mm. in acciaio inox AISI 304 satinato	196
EP0400CS	Specchio orientabile 800x600 mm. in acciaio inox AISI 304 satinato	197
EP0450CS	Specchio fisso 800x600 mm. in acciaio inox AISI 304 satinato	196
ES0010	Portascopino in acciaio vern. eposs. bianca serie Medicolor	171
ES0010B	Portascopino in acciaio vern. eposs. nera serie Medicolor	171
ES0010C	Portascopino in ottone cromato lucido serie Medicrom	171
ES0965C	Portascopino in acciaio inox AISI 304 lucido serie Medinox	161
ES0965CS	Portascopino in acciaio inox AISI 304 satinato serie Medinox	161
ES0968C	Portascopino in acciaio inox AISI 304 lucido serie Medisteel	166
ES0968CS	Portascopino in acciaio inox AISI 304 satinato serie Medisteel	166
ES1002B	Portascopino in acciaio inox AISI 304 nero serie Aura	153
ES1002C	Portascopino in acciaio inox AISI 304 lucido serie Aura	153
ES1002CS	Portascopino in acciaio inox AISI 304 satinato serie Aura	153
ES1003B	Portascopino in acciaio inox AISI 304 nero serie Harmonia	157
ES1003C	Portascopino in acciaio inox AISI 304 lucido serie Harmonia	157
ES1003CS	Portascopino in acciaio inox AISI 304 satinato serie Harmonia	157
FA0120CS	Distributore d'acqua da collegare alla rete idrica tipo isola da 800 mm di altezza in acciaio AISI 304 satinato	210

CODICE	DESCRIZIONE	PAG.
FA0125CS	Distributore d'acqua da collegare alla rete idrica tipo isola da 800 mm di altezza con riempimento bicchieri in acciaio inox AISI 304 satinato	209
FA0220CS	Distributore d'acqua da collegare alla rete idrica tipo isola da 915 mm di altezza in acciaio inox AISI 304 satinato	210
FA0225CS	Distributore d'acqua da collegare alla rete idrica tipo isola da 915 mm di altezza con riempimento bicchieri in acciaio inox AISI 304 satinato	209
FAM120CS	Distributore d'acqua da collegare alla rete idrica da parete in acciaio inox AISI 304 satinato	209
FAM130CS	Distributore d'acqua da collegare alla rete idrica da parete in acciaio inox AISI 304 satinato	208
FAM135CS	Distributore d'acqua da collegare alla rete idrica da parete con riempimento bicchieri in acciaio inox AISI 304 satinato	208
GA002AB	Rubinetto a collo di cigno con sensore, per installazione su lavabo, finitura ottone nero	74
GA002AC	Rubinetto a collo di cigno con sensore, per installazione su lavabo, finitura ottone cromato lucido	74
GA003AB	Erogatore tipo tubo per installazione a parete, finitura ottone nero	66
GA003AC	Erogatore tipo tubo per installazione a parete, finitura ottone cromato lucido	66
GA024BTM	Rubinetto con supporto posizionabile dietro lo specchio	61
GAJ002AB	Rubinetto e dispenser di sapone a collo di cigno con sensore da installare sul lavabo, finitura in ottone nero	70
GAJ002AC	Rubinetto e dispenser di sapone a collo di cigno con sensore da installare sul lavabo, finitura ottone cromato lucido	70
HGPT0020B	Postazione di sanificazione portatile a pavimento acciaio vern. eposs. nera	106
ZZH-GPT0040	Postazione di sanificazione portatile a pavimento vern. eposs. bianca	106
HGPT0070B	Supporto vassoio salvagoccia per dispenser di sapone DJ0037A.../DJF0038A.../DJS0039A.../DJ0160AS/DJ0031.../DJF0032... E DJS0033...	99
KA0010/2	Kit isolamento elettrico 2 rosoni copriviti	182
KA0010/3	Kit isolamento elettrico 3 rosoni copriviti	184
KA0020/2	Kit isolamento elettrico 2 rosoni copriviti	185
KA0020/3	Kit isolamento elettrico 3 rosoni copriviti	186
KA0060	Kit isolamento elettrico	186
KA0070	Kit isolamento elettrico	186
KA0090	Adattatore di corrente TRAF0 AC/CC 220 V-9 V	99
KA0252	Adattatore corrente dispenser DJ0252AC	101
KG0020B	Porta guanti per postazione HGPT0020B vern. eposs. nera	106
KIT2789	Optional: asse di supporto da 3 rotoli per i modelli PR2787	114
KITDESM14A	Kit allaccio allo scarico per asciugamani ad aria Dualflow	19
KITPP2279B	Fissaggio per cestino all'interno della stazione HGPT0020B vernice epossidica nera	106
KT0005	Kit da incasso per asciugamani ad aria Saniflow in acciaio vern. eposs. bianca	45
KT0005B	Kit da incasso per asciugamani ad aria Saniflow in acciaio vern. eposs. nera	45
KT0005C	Kit da incasso per asciugamani ad aria Saniflow in acciaio lucido	45
KT0005CS	Kit da incasso per asciugamani ad aria Saniflow in acciaio satinato	45
KT0010	Kit da incasso per asciugamani ad aria Mediflow in acciaio vern. eposs. bianca	45
KT0010B	Kit da incasso per asciugamani ad aria Mediflow in acciaio vern. eposs. nera	45
KT0010C	Kit da incasso per asciugamani ad aria Mediflow in acciaio inox AISI 304 lucido	45
KT0010CS	Kit da incasso per asciugamani ad aria Mediflow in acciaio inox AISI 304 satinato	43

CODICE	DESCRIZIONE	PAG.
KT0016HCS	Kit da incasso per fasciatoio orizzontale Babymedi in acciaio inox AISI 04 satinato	84
KT0016HCSB	Kit da incasso per fasciatoio orizzontale Babymedi in acciaio inox AISI 304 nero opaco	84
KT0016VCS	Kit da incasso per fasciatoio verticale Babymedi in acciaio inox AISI 304 satinato	84
KT0016VCSB	Kit da incasso per fasciatoio verticale Babymedi in acciaio inox AISI 304 nero opaco	84
KT0030CS	Telaio per montaggio modello DTE0030CS in acciaio inox AISI 304 satinato	145
KT0040CS	Telaio per montaggio modello DTES0040CS e DTES0060CS in acciaio inox AISI 304 satinato	144
KT009	Kit da incasso per asciugamani ad aria Machflow in acciaio vern. eposs. bianca	44
KT009B	Kit da incasso per asciugamani ad aria Machflow in acciaio vern. eposs. nera	44
KT009C	Kit da incasso per asciugamani ad aria Machflow in acciaio inox AISI 304 lucido	44
KT009CS	Kit da incasso per asciugamani ad aria Machflow in acciaio inox AISI 304 satinato	44
KT023CS	Protezione antispruzzo per U-flow	14
KTP009	Kit plug-in per asciugamani ad aria Machflow	23
KTR100	Kit troppo pieno in acciaio inox AISI 304 lucido	200
M02A	Asciugamani ad aria Mediflow Intelligent in acciaio vern. eposs. bianca	38
M02AB	Asciugamani ad aria Mediflow Intelligent in acciaio vern. eposs. nera	38
M02AC	Asciugamani ad aria Mediflow Intelligent in acciaio inox AISI 304 lucido	38
M02ACS	Asciugamani ad aria Mediflow Intelligent in acciaio inox AISI 304 satinato	38
M03A	Asciugamani ad aria Mediflow in acciaio vern. eposs. bianca	39
M03AB	Asciugamani ad aria Mediflow in acciaio vern. eposs. nera	39
M03AC	Asciugamani ad aria Mediflow in acciaio inox AISI 304 lucido	39
M03ACS	Asciugamani ad aria Mediflow in acciaio inox AISI 304 satinato	39
M04A	Asciugamani ad aria Smartflow in ABS bianco	42
M04AB	Asciugamani ad aria Smartflow in ABS eposs. nera	42
M04AC	Asciugamani ad aria Smartflow in ABS lucido	42
M04ACS	Asciugamani ad aria Smartflow in ABS satinato	42
M06A	Asciugamani ad aria Speedflow in acciaio vern. eposs. bianca	26
M06AB	Asciugamani ad aria Speedflow in acciaio vern. eposs. nera	26
M06AC	Asciugamani ad aria Speedflow in acciaio inox AISI 304 lucido	26
M06ACS	Asciugamani ad aria Speedflow in acciaio inox AISI 304 satinato	26
M06AF	Asciugamani ad aria Speedflow in ghisa con rivestimento smaltato bianco	26
M094AB	Asciugamani ad aria a collo di cigno con sensore, per installazione su lavabo, finitura ottone nero	70
M094AC	Asciugamani ad aria a collo di cigno con sensore, per installazione su lavabo, finitura ottone cromato lucido	70
M095AB	Asciugamani ad aria tipo tubo con sensore per installazione a parete, finitura ottone nero	66
M095AC	Asciugamani ad aria tipo tubo con sensore per installazione a parete, finitura ottone cromato lucido	66
M09AB	Asciugamani ad aria Machflow in acciaio vern. eposs. nera	22
M09AB-FIL	Asciugamani ad aria Machflow con sistema di filtraggio HEPA in acciaio vern. eposs. nera	22
M09AB-I	Asciugamani ad aria Machflow con sistema di filtraggio HEPA e ionizzatore in acciaio vern. eposs. nera	22

CODICE	DESCRIZIONE	PAG.
<b>M09AC</b>	Asciugamani ad aria Machflow in acciaio inox AISI 304 lucido	22
<b>M09AC-FIL</b>	Asciugamani ad aria Machflow con sistema di filtraggio HEPA in acciaio inox AISI 304 lucido	22
<b>M09AC-I</b>	Asciugamani ad aria Machflow con sistema di filtraggio HEPA e ionizzatore in acciaio inox AISI 304 lucido	22
<b>M09ACS</b>	Asciugamani ad aria Machflow in acciaio inox AISI 304 satinato	22
<b>M09ACS-FIL</b>	Asciugamani ad aria Machflow con sistema di filtraggio HEPA in acciaio inox AISI 304 satinato	22
<b>M09ACS-I</b>	Asciugamani ad aria Machflow con sistema di filtraggio HEPA e ionizzatore in acciaio inox AISI 304 satinato	22
<b>M09A</b>	Asciugamani ad aria Machflow in acciaio vern. eposs. bianca	22
<b>M09A-FIL</b>	Asciugamani ad aria Machflow con sistema di filtraggio HEPA in acciaio vern. eposs. bianca	22
<b>M09A-I</b>	Asciugamani ad aria Machflow con sistema di filtraggio HEPA e ionizzatore in acciaio vern. eposs. bianca	22
<b>M14A</b>	Asciugamani ad aria Dualflow Plus con sistema di filtraggio HEPA in ABS bianco	18
<b>M14AB</b>	Asciugamani ad aria Dualflow Plus con sistema di filtraggio HEPA in ABS nero	18
<b>M14AB-DES</b>	Asciugamani ad aria Dualflow Plus con sistema di filtraggio HEPA e scarico in ABS nero	18
<b>M14AB-DES-I</b>	Asciugamani ad aria Dualflow Plus con sistema di filtraggio HEPA, scarico e ionizzatore in ABS nero	18
<b>M14AB-I</b>	Asciugamani ad aria Dualflow Plus con sistema di filtraggio HEPA e ionizzatore in ABS nero	18
<b>M14ABT</b>	Asciugamani ad aria Dualflow Plus con sistema di filtraggio HEPA in ABS nero totale	18
<b>M14ABT-DES</b>	Asciugamani ad aria Dualflow Plus con sistema di filtraggio HEPA e scarico in ABS nero totale	18
<b>M14ABT-DES-I</b>	Asciugamani ad aria Dualflow Plus con sistema di filtraggio HEPA, scarico e ionizzatore in ABS nero totale	18
<b>M14ABT-I</b>	Asciugamani ad aria Dualflow Plus con sistema di filtraggio HEPA e ionizzatore in ABS nero totale	18
<b>M14ACS</b>	Asciugamani ad aria Dualflow Plus con sistema di filtraggio HEPA in ABS satinato	18
<b>M14ACS-DES</b>	Asciugamani ad aria Dualflow Plus con sistema di filtraggio HEPA e scarico in ABS satinato	18
<b>M14ACS-DES-I</b>	Asciugamani ad aria Dualflow Plus con sistema di filtraggio HEPA, scarico e ionizzatore in ABS satinato	18
<b>M14ACS-I</b>	Asciugamani ad aria Dualflow Plus con sistema di filtraggio HEPA e ionizzatore in ABS satinato	18
<b>M14A-DES</b>	Asciugamani ad aria Dualflow Plus con sistema di filtraggio HEPA e scarico in ABS bianco	18
<b>M14A-DES-I</b>	Asciugamani ad aria Dualflow Plus con sistema di filtraggio HEPA, scarico e ionizzatore in ABS bianco	18
<b>M14A-I</b>	Asciugamani ad aria Dualflow Plus con sistema di filtraggio HEPA e ionizzatore in ABS bianco	18
<b>M17A</b>	Asciugamani ad aria Speedflow Plus con sistema di filtraggio HEPA in acciaio vern. eposs. bianca	26
<b>M17AB</b>	Asciugamani ad aria Speedflow Plus con sistema di filtraggio HEPA in acciaio vern. eposs. bianca	26
<b>M17AB-I</b>	Asciugamani ad aria Speedflow con sistema di filtraggio HEPA e ionizzatore in acciaio vern. eposs. nera	26
<b>M17A-BTM24</b>	Asciugamani ad aria Speedflow Plus con supporto posizionabile dietro lo specchio	26
<b>M17AC</b>	Asciugamani ad aria Speedflow Plus con sistema di filtraggio HEPA in acciaio inox AISI 304 lucido	26
<b>M17AC-I</b>	Asciugamani ad aria Speedflow Plus con sistema di filtraggio HEPA e ionizzatore in acciaio inox AISI 304 lucido	26
<b>M17ACS</b>	Asciugamani ad aria Speedflow Plus con sistema di filtraggio HEPA in acciaio inox AISI 304 satinato	26
<b>M17ACS-I</b>	Asciugamani ad aria Speedflow Plus con sistema di filtraggio HEPA e ionizzatore in acciaio inox AISI 304 satinato	26
<b>M17A-I</b>	Asciugamani ad aria Speedflow Plus con sistema di filtraggio HEPA e ionizzatore in acciaio vern. eposs. bianca	26
<b>M17AF</b>	Asciugamani ad aria Speedflow Plus in ghisa con rivestimento smaltato bianco	26
<b>M17AF-I</b>	Asciugamani ad aria Speedflow Plus in ghisa con ionizzatore, rivestimento smaltato bianco	26

CODICE	DESCRIZIONE	PAG.
<b>M19AB</b>	Asciugamani ad aria automatico Machflow (motore brushless) in acciaio vern. eposs. nera	22
<b>M19AB-FIL</b>	Asciugamani ad aria automatico Machflow (motore brushless) con sistema di filtraggio HEPA in acciaio vern. eposs. nera	22
<b>M19AB-I</b>	Asciugamani ad aria automatico Machflow (motore brushless) con sistema di filtraggio HEPA e ionizzatore in acciaio vern. eposs. nera	22
<b>M19AC</b>	Asciugamani ad aria automatico Machflow (motore brushless) in acciaio inox AISI 304 lucido	22
<b>M19AC-FIL</b>	Asciugamani ad aria automatico Machflow (motore brushless) con sistema di filtraggio HEPA in acciaio inox AISI 304 lucido	22
<b>M19AC-I</b>	Asciugamani ad aria automatico Machflow (motore brushless) con sistema di filtraggio HEPA e ionizzatore in acciaio inox AISI 304 lucido	22
<b>M19ACS</b>	Asciugamani ad aria automatico Machflow (motore brushless) in acciaio inox AISI 304 satinato	22
<b>M19ACS-FIL</b>	Asciugamani ad aria automatico Machflow (motore brushless) con sistema di filtraggio HEPA in acciaio inox AISI 304 satinato	22
<b>M19ACS-I</b>	Asciugamani ad aria automatico Machflow (motore brushless) con sistema di filtraggio HEPA e ionizzatore in acciaio inox AISI 304 satinato	22
<b>M19A</b>	Asciugamani ad aria automatico Machflow (motore brushless) in acciaio vern. eposs. bianca	22
<b>M19A-FIL</b>	Asciugamani ad aria automatico Machflow (motore brushless) con sistema di filtraggio HEPA in acciaio vern. eposs. bianca	22
<b>M19A-I</b>	Asciugamani ad aria automatico Machflow (motore brushless) con sistema di filtraggio HEPA e ionizzatore in acciaio vern. eposs. bianca	22
<b>M23A</b>	Asciugamani ad aria U-Flow con sistema di filtraggio HEPA, serbatoio, scarico, ionizzatore e sistema plug-in in ABS bianco	14
<b>M23AB</b>	Asciugamani ad aria U-Flow con sistema di filtraggio HEPA, serbatoio, scarico, ionizzatore e sistema plug-in in ABS nero	14
<b>M23ABT</b>	Asciugamani ad aria U-Flow con sistema di filtraggio HEPA, serbatoio, scarico, ionizzatore e sistema plug-in in ABS nero totale	14
<b>M23ACS</b>	Asciugamani ad aria U-Flow con sistema di filtraggio HEPA, serbatoio, scarico, ionizzatore e sistema plug-in in ABS satinato	14
<b>M24A</b>	Asciugamani ad aria Dualflow Plus (motore brushless) con sistema di filtraggio HEPA in ABS bianco	18
<b>M24AB</b>	Asciugamani ad aria Dualflow Plus (motore brushless) con sistema di filtraggio HEPA in ABS nero	18
<b>M24AB-DES</b>	Asciugamani ad aria Dualflow Plus (motore brushless) con sistema di filtraggio HEPA e scarico in ABS nero	18
<b>M24AB-DES-I</b>	Asciugamani ad aria Dualflow Plus (motore brushless) con sistema di filtraggio HEPA, scarico e ionizzatore in ABS nero	18
<b>M24AB-I</b>	Asciugamani ad aria Dualflow Plus (motore brushless) con sistema di filtraggio HEPA e ionizzatore in ABS nero	18
<b>M24ABT</b>	Asciugamani ad aria Dualflow Plus (motore brushless) con sistema di filtraggio HEPA in ABS nero totale	18
<b>M24ABT-DES</b>	Asciugamani ad aria Dualflow Plus (motore brushless) con sistema di filtraggio HEPA e scarico in ABS nero totale	18
<b>M24ABT-DES-I</b>	Asciugamani ad aria Dualflow Plus (motore brushless) con sistema di filtraggio HEPA, scarico e ionizzatore in ABS nero totale	18
<b>M24ABT-I</b>	Asciugamani ad aria Dualflow Plus (motore brushless) con sistema di filtraggio HEPA e ionizzatore in ABS nero totale	18
<b>M24ACS</b>	Asciugamani ad aria Dualflow Plus (motore brushless) con sistema di filtraggio HEPA in ABS satinato	18
<b>M24ACS-DES</b>	Asciugamani ad aria Dualflow Plus (motore brushless) con sistema di filtraggio HEPA e scarico in ABS satinato	18
<b>M24ACS-DES-I</b>	Asciugamani ad aria Dualflow Plus (motore brushless) con sistema di filtraggio HEPA, scarico e ionizzatore in ABS satinato	18
<b>M24ACS-I</b>	Asciugamani ad aria Dualflow Plus (motore brushless) con sistema di filtraggio HEPA e ionizzatore in ABS satinato	18
<b>M24A-DES</b>	Asciugamani ad aria Dualflow Plus (motore brushless) con sistema di filtraggio HEPA e scarico in ABS bianco	18
<b>M24A-DES-I</b>	Asciugamani ad aria Dualflow Plus (motore brushless) con sistema di filtraggio HEPA, scarico e ionizzatore in ABS bianco	18
<b>M24A-I</b>	Asciugamani ad aria Dualflow Plus (motore brushless) con sistema di filtraggio HEPA e ionizzatore in ABS bianco	18

CODICE	DESCRIZIONE	PAG.
M88APLUS	Asciugamani ad aria automatico JuniorPlus in ABS bianco	43
M88PLUS	Asciugamani ad aria JuniorPlus manuale in ABS bianco	43
M99A	Asciugamani ad aria Óptima in acciaio vern. eposs. bianca	42
M99AB	Asciugamani ad aria Óptima in acciaio vern. eposs. nera	42
M99AC	Asciugamani ad aria Óptima in acciaio inox AISI 304 lucido	42
M99ACS	Asciugamani ad aria Óptima in acciaio inox AISI 304 satinato	42
MA0025	Miscelatore acqua	56
PP0003C	Canale di scarico per rifiuti a incasso in acciaio inox AISI 304 satinato	137
PP0006	Contentore per assorbenti igienici 6 l in acciaio vern. eposs. bianca	137
PP0006B	Contentore per assorbenti igienici 6 l in acciaio vern. eposs. nera opaca	137
PP0006C	Contentore per assorbenti igienici 6 l in acciaio inox AISI 304 lucido	137
PP0006CS	Contentore per assorbenti igienici 6 l in acciaio inox AISI 304 satinato	137
PP0065	Cestino 80 l coperchio a chiusura automatica in acciaio vern. eposs. bianca	134
PP0065C	Cestino 65 l coperchio a chiusura automatica in acciaio inox AISI 304 lucido	134
PP0065CS	Cestino 65 l coperchio a chiusura automatica in acciaio inox AISI 304 satinato	134
PP0080	Cestino 80 l coperchio a chiusura automatica in acciaio vern. eposs. bianca	133
PP0080C	Cestino 80 l coperchio a chiusura automatica in acciaio inox AISI 304 lucido	133
PP0080CS	Cestino 80 l coperchio a chiusura automatica in acciaio inox AISI 304 satinato	133
PP0104CS	Posacenere a parete in acciaio inox AISI 304 satinato serie Medisteele	167
PP0162C	Posacenere in acciaio inox AISI 304 lucido serie Medisteele	167
PP0162CS	Posacenere in acciaio inox AISI 304 satinato serie Medisteele	167
PP1065	Cestino 65 l aperto in acciaio vern. eposs. bianca	134
PP1065C	Cestino 65 l aperto in acciaio inox AISI 304 lucido	134
PP1065CS	Cestino 65 l aperto in acciaio inox AISI 304 satinato	134
PP1080	Cestino 80 l aperto in acciaio vern. eposs. bianca	134
PP1080C	Cestino 80 l aperto in acciaio inox AISI 304 lucido	134
PP1080CS	Cestino 80 l aperto in acciaio inox AISI 304 satinato	134
PP1206	Cestino a pedale quadrato 6 l in acciaio bianco	138
PP1206C	Cestino a pedale quadrato 6 l in acciaio inox AISI 410 lucido	138
PP1206CS	Cestino a pedale quadrato 6 l in acciaio inox AISI 410 satinato	138
PP1214	Cestino a pedale quadrato 14,5 l in acciaio bianco	138
PP1214C	Cestino a pedale quadrato 14,5 l in acciaio inox AISI 410 lucido	138
PP1214CS	Cestino a pedale quadrato 14,5 l in acciaio inox AISI 410 satinato	138
PP1303	Cestino a pedale rotondo 3 l in acciaio bianco	139
PP1303B	Cestino a pedale rotondo 3 l in nero opaco	139
PP1303C	Cestino a pedale rotondo 3 l in acciaio inox AISI 410 lucido	139
PP1303CS	Cestino a pedale rotondo 3 l in acciaio inox AISI 410 satinato	139
PP1305	Cestino a pedale rotondo 5 l in acciaio bianco	139
PP1305B	Cestino a pedale rotondo 5 l in acciaio nero opaco	139

CODICE	DESCRIZIONE	PAG.
PP1305C	Cestino a pedale rotondo 5 l in acciaio inox AISI 410 lucido	139
PP1305CS	Cestino a pedale rotondo 5 l in acciaio inox AISI 410 satinato	139
PP1312	Cestino a pedale rotondo 12 l in acciaio bianco	139
PP1312B	Cestino a pedale rotondo 12 l in acciaio nero opaco	139
PP1312C	Cestino a pedale rotondo 12 l in acciaio inox AISI 410 lucido	139
PP1312CS	Cestino a pedale rotondo 12 l in acciaio inox AISI 410 satinato	139
PP1321	Cestino a pedale rotondo 20 l in acciaio bianco	139
PP1321C	Cestino a pedale rotondo 20 l in acciaio inox AISI 410 lucido	139
PP1321CS	Cestino a pedale rotondo 20 l in acciaio inox AISI 410 satinato	139
PPA2212	Cestino 12 l aperto in acciaio vern. eposs. bianca	136
PPA2212B	Cestino 12 l aperto in acciaio vern. eposs. nera opaca	136
PPA2212CS	Cestino 12 l aperto in acciaio inox AISI 304 satinato	136
PPA2279	Cestino 25 l aperto in acciaio vern. eposs. bianca	136
PPA2279B	Cestino 25 l aperto in acciaio vern. eposs. nera opaca	136
PPA2279C	Cestino 25 l aperto in acciaio inox AISI 304 lucido	136
PPA2279CS	Cestino 25 l aperto in acciaio inox AISI 304 satinato	136
PPA4010	Contentore per assorbenti igienici 10 l con doppio coperchio in acciaio vern. eposs. bianca	138
PPA4010B	Contentore per assorbenti igienici 10 l con doppio coperchio in acciaio vern. eposs. nera	138
PPA4010CS	Contentore per assorbenti igienici 10 l con doppio coperchio in acciaio inox AISI 304 satinato	138
PPA4279	Cestino 40 l aperto in acciaio vern. eposs. bianca	135
PPA4279B	Cestino 40 l aperto in acciaio vern. eposs. nera opaca	135
PPA4279C	Cestino 40 l aperto in acciaio inox AISI 304 lucido	135
PPA4279CS	Cestino 40 l aperto in acciaio inox AISI 304 satinato	135
PPE0010CS	Cestino a incasso 14,2 l in acciaio inox AISI 304 satinato	136
PPE0035CS	Cestino a incasso 5,4 l in acciaio inox AISI 304 satinato	136
PR0700CS	Portarotoli carta igienica 2 rotoli in acciaio inox AISI 304 satinato	116
PR0781	Portarotoli carta igienica 3 rotoli in acciaio vern. eposs. bianca	116
PR0781C	Portarotoli carta igienica 3 rotoli in acciaio inox AISI 304 lucido	116
PR0781CS	Portarotoli carta igienica 3 rotoli in acciaio inox AISI 304 satinato	116
PR2783	Portarotoli carta igienica rotondo per rotoli da Ø 230 mm max. in acciaio vern. eposs. bianca	113
PR2783B	Portarotoli carta igienica rotondo per rotoli da Ø 230 mm max. in acciaio vern. eposs. nera	113
PR2783C	Portarotoli carta igienica rotondo per rotoli da Ø 230 mm max. in acciaio inox AISI 304 lucido	113
PR2783CS	Portarotoli carta igienica rotondo per rotoli da Ø 230 mm max. in acciaio inox AISI 304 satinato	113
PR2784	Portarotoli carta igienica 2 rotoli in acciaio vern. eposs. bianca	115
PR2784B	Portarotoli carta igienica 2 rotoli in acciaio vern. eposs. nera opaca	115
PR2784C	Portarotoli carta igienica 2 rotoli in acciaio inox AISI 304 lucido	115
PR2784CS	Portarotoli carta igienica 2 rotoli in acciaio inox AISI 304 satinato	115
PR2787	Portarotoli carta igienica rotondo per rotoli da Ø 275 mm max. in acciaio vern. eposs. bianca	114
PR2787B	Portarotoli carta igienica rotondo per rotoli da Ø 275 mm max. in acciaio vern. eposs. nera opaca	114

CODICE	DESCRIZIONE	PAG.
PR2787C	Portarotoli carta igienica rotondo per rotoli da Ø 275 mm max. in acciaio inox AISI 304 lucido	114
PR2787CS	Portarotoli carta igienica rotondo per rotoli da Ø 275 mm max. in acciaio inox AISI 304 satinato	114
PR2789	Portarotoli carta igienica rotondo 3 rotoli in acciaio vern. eposs. bianca	114
PR2789B	Portarotoli carta igienica rotondo 3 rotoli in acciaio vern. eposs. nera opaca	114
PR2789C	Portarotoli carta igienica rotondo 3 rotoli in acciaio inox AISI 304 lucido	114
PR2789CS	Portarotoli carta igienica rotondo 3 rotoli in acciaio inox AISI 304 satinato	114
PRE700CS	Portarotoli carta igienica 2 rotoli con incasso a parete in acciaio inox AISI 304 satinato	117
PS0001CS	Segnaletica visiva bagno misto acciaio inox AISI satinato	176
PS0002CS	Segnaletica visiva bagno donne acciaio inox AISI 304 satinato	176
PS0003CS	Segnaletica visiva bagno uomini acciaio inox AISI 304 satinato	176
PS0004CS	Segnaletica visiva bagno disabili inox AISI 304 satinato	176
PS0005CS	Segnaletica visiva fasciatoio acciaio inox AISI 304 satinato	176
PS0006CS	Segnaletica visiva zona allattamento acciaio inox AISI 304 satinato	176
PS0007CS	Segnaletica visiva docce inox AISI 304 satinato	176
PS0008CS	Segnaletica visiva area silenzio acciaio inox AISI 304 satinato	176
PS0009CS	Segnaletica visiva vietato fumare acciaio inox AISI 304 satinato	176
PS0010CS	Segnaletica visiva divieto dell'uso del cellulare acciaio inox AISI 304 satinato	176
RC-9391005SMD	Supporto opzionale per carta igienica per il modello PR2789	114
RCFB001	Kit microsferi deodoranti 4 u. per asciugamani ad aria mod. Dualflow, U-flow, Machflow, Speeflow e Saniflow E05	15
RPR2700CS	Mensola portarotoli per appoggiare oggetti in acciaio inox AISI 304 satinato	114
SC0004	Asciugacapelli per uso individuale in ABS bianco	91
SC0009	Asciugacapelli per uso pubblico in acciaio vern. eposs. bianca	89
SC0009B	Asciugacapelli per uso pubblico in acciaio vern. eposs. nera	89
SC0009CS	Asciugacapelli per uso pubblico in acciaio inox AISI 304 satinato	89
SC0010	Asciugacapelli per uso individuale in ABS bianco	92
SC0010CS	Asciugacapelli per uso individuale in ABS nero/argento	92
SC0020	Asciugacapelli per uso individuale in ABS bianco	93
SC0020CS	Asciugacapelli per uso individuale in ABS nero/argento	93
SC0030	Asciugacapelli per uso individuale con prese per rasoi in ABS bianco	93
SC0030CS	Asciugacapelli per uso individuale con prese per rasoi in ABS nero/argento	93
SC0040	Asciugacapelli per uso individuale in ABS bianco	93
SC0050	Asciugacapelli per uso individuale in ABS bianco 2000W	92
SC0050B	Asciugacapelli per uso individuale in ABS nero/argento 2000W	92
SC0087	Asciugacapelli per uso individuale in policarbonato bianco	91
SC0088	Asciugacapelli per uso individuale in policarbonato bianco con prese per rasoi	91
SC0088H	Asciugacapelli per uso pubblico in acciaio vetrificato bianco	90
SC0088HCS	Asciugacapelli per uso pubblico in acciaio satinato cromato	90
SC1088HT	Asciugacapelli per uso pubblico in acciaio vetrificato bianco	90

CODICE	DESCRIZIONE	PAG.
SC 1088HTCS	Asciugacapelli per uso pubblico in acciaio satinato cromato	90
SN0027C	Lavabo a incasso 110x265x305 mm in acciaio inox AISI 304 lucido	200
SN0027CS	Lavabo a incasso 110x265x305 mm in acciaio inox AISI 304 satinato	200
SN0031C	Lavabo a incasso 130x315x355 mm in acciaio inox AISI 304 lucido	200
SN0031CS	Lavabo a incasso 130x315x355 mm in acciaio inox AISI 304 satinato	200
SN0036C	Lavabo a incasso 145x355x405 mm in acciaio inox AISI 304 lucido	200
SN0036CS	Lavabo a incasso 145x355x405 mm in acciaio inox AISI 304 satinato	200
SN0120CS	WC con cassetta in acciaio inox 304 satinato batteriostatico	204
SN0125CS	WC a pavimento in acciaio inox AISI 304 satinato	203
SN0128CS	WC sospeso in acciaio inox AISI 304 satinato	203
SN0800CS	Piatto doccia 800x800 mm in acciaio inox AISI 304 satinato	204
SNLM35CS	Lavabo a parete in acciaio inox AISI 304 satinato	202
SNLM56CS	Lavabo a parete conico in acciaio inox AISI 304 satinato	201
SNLM58CS	Lavabo a parete in acciaio inox AISI 304 satinato	201
SNLM62CS	Lavabo a parete a ferro di cavallo in acciaio inox AISI 304 satinato	201
SNLM64CS	Lavabo a parete angolare in acciaio inox AISI 304 satinato	202
SNLMP60CS	Lavabo con leva a pedale in acciaio inox AISI 304 satinato	202
SNLMP70CS	Lavabo con pulsante al ginocchio in acciaio inox AISI 304 satinato	202
SNPT21CS	Toilette alla turca in acciaio inox AISI 304 satinato	204
SNR027C	Lavabo a incasso con troppo pieno 110x265x305 mm in acciaio inox AISI 304 lucido	200
SNR027CS	Lavabo a incasso con troppo pieno 110x265x305 mm in acciaio inox AISI 304 satinato	200
SNR031C	Lavabo a incasso con troppo pieno 130x315x355 mm in acciaio inox AISI 304 lucido	200
SNR031CS	Lavabo a incasso con troppo pieno 130x315x355 mm in acciaio inox AISI 304 satinato	200
SNR036C	Lavabo a incasso con troppo pieno 145x355x405 mm in acciaio inox AISI 304 lucido	200
SNR036CS	Lavabo a incasso con troppo pieno 145x355x405 mm in acciaio inox AISI 304 satinato	200
SNU126CS	Orinatoio con entrata dell'acqua verticale in acciaio inox AISI 304 satinato	203
SNU128CS	Orinatoio con entrata dell'acqua orizzontale in acciaio inox AISI 304 satinato	203
TP0140	Coperchio e seduta in legno laccato color mogano per WC mod. SN0125CS, SN0120CS e SN0128CS	203
TP0145	Coperchio e seduta in legno laccato color nero per WC mod. SN0125CS, SN0120CS e SN0128CS	203
UCM094AB	Set completo di 2 erogatori a collo di cigno, per installazione su lavabo, asciugamani ad aria, rubinetto acqua e dispenser di sapone con sensore, finitura ottone nero (M094AB+GAJ002AB)	70
UCM095AB	Set completo di 3 erogatori, per installazione a parete, asciugamani ad aria, rubinetto acqua e dispenser di sapone con sensore, finitura ottone nero (M095AB+DJ003AB+GA003AB)	66
UCM095AC	Set completo di 3 erogatori, per installazione a parete, asciugamani ad aria, rubinetto acqua e dispenser di sapone con sensore, finitura ottone cromato lucido (M095AC+DJ003AC+GA003AC)	66
UCM096AB	Set completo di 3 erogatori, per installazione a parete, asciugamani ad aria, rubinetto acqua e dispenser di sapone con sensore, finitura ottone nero (M094AB+DJ002AB+GA002AB)	74
UCM096AC	Set completo di 3 erogatori, per installazione a parete, asciugamani ad aria, rubinetto acqua e dispenser di sapone con sensore, finitura ottone cromato lucido (M094AC+DJ002AC+GA002AC)	74

**MEDICLINICS, S.A. (Spagna)**

C/ Industria, 54  
08025 Barcelona (Spagna)  
Tel. +34 934 464 700  
Skype: Mediclinics  
export@mediclinics.com

**SANIFLOW CORPORATION (USA)**

3325 NW 70th Avenue  
Florida 33122, Miami (USA)  
Tel. +(305) 424 24 33  
Toll-free tel.: +1 (877) 424 24 35  
info@saniflowcorp.com  
www.saniflowcorp.com

Distribuito da:

**mediclinics**

[www.mediclinics.com](http://www.mediclinics.com)

