



10

Unidades combinadas

Armarios multiusos de **diseño elegante y robusto**, fabricados en acero inoxidable AISI 304 que combinan dispensadores de papel toalla de gran capacidad, papeleras y secadoras de manos de alto rendimiento.

Perfectos para ser instalados en **áreas de tráfico elevado** como aeropuertos, centros comerciales y gimnasios.

Empotradas



DTES0040CS

Papel toalla + secador de manos + papelera

CAPACIDAD PAPEL TOALLA: 300-500uds en C/Z

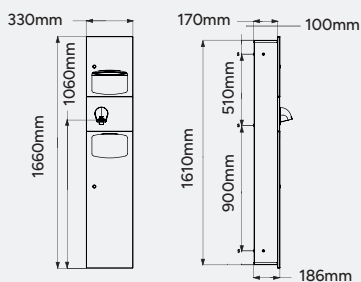
CAPACIDAD PAPELERA: 24L

MATERIAL: acero inox. AISI 304

ACABADO: satinado

Accesorios opcionales:

Marco para montaje adosado a pared
MATERIAL: acero inox. AISI 304
ACABADO: satinado
(ref. KT0040CS)



DTES0060CS

Papel toalla + secador de manos + papelera

CAPACIDAD PAPEL TOALLA: 500-600uds en C/Z

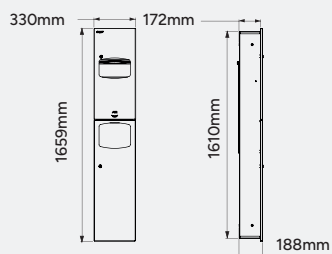
CAPACIDAD PAPELERA: 23L

MATERIAL: acero inox. AISI 304

ACABADO: satinado

Accesorios opcionales:

Marco para montaje adosado a pared
MATERIAL: acero inox. AISI 304
ACABADO: satinado
(ref. KT0040CS)





DTE0050CS

Papel toalla + papelera

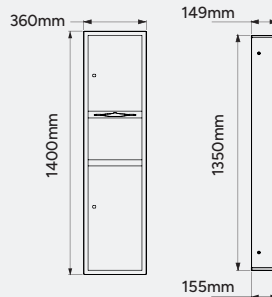
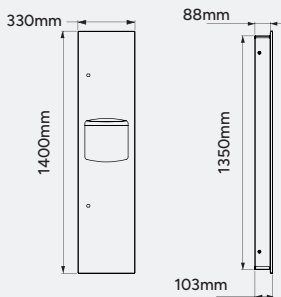
CAPACIDAD PAPEL TOALLA:
600-800uds en C/Z
CAPACIDAD PAPELERA: 12,5L
MATERIAL: acero inox. AISI 304
ACABADO: satinado



DTE0010CS

Papel toalla + papelera

CAPACIDAD PAPEL TOALLA:
600-800uds en C/Z
CAPACIDAD PAPELERA: 26,5L
MATERIAL: acero inox. AISI 304
ACABADO: satinado



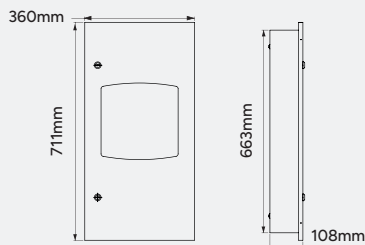
DTE0030CS

Papel toalla + papelera

CAPACIDAD PAPEL TOALLA: 400-600uds en C/Z
CAPACIDAD PAPELERA: 7,6L
MATERIAL: acero inox. AISI 304
ACABADO: satinado

**Accesorios
opcionales:**

Marco para montaje
adosado a pared
MATERIAL: acero inox.
AISI 304
ACABADO: satinado
(ref. KT0030CS)



Adosadas



DT2204

Dosificador jabón derecha + dispensador papel toalla

CAPACIDAD PAPEL TOALLA:
600-800uds en C/Z
CAPACIDAD DOSIFICADOR JABÓN: 1,2L
MATERIAL: acero inox. AISI 430
ACABADO: epoxi blanco



DT2204CS

Dosificador jabón derecha + dispensador papel toalla

CAPACIDAD PAPEL TOALLA:
600-800uds en C/Z
CAPACIDAD DOSIFICADOR JABÓN: 1,2L
MATERIAL: acero inox. AISI 430
ACABADO: satinado

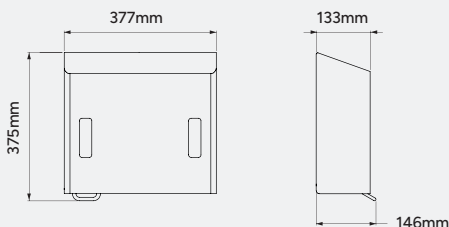


Disponible en variedad de colores, ver pág 280

DT2204B

Dosificador jabón derecha + dispensador papel toalla

CAPACIDAD PAPEL TOALLA:
600-800uds en C/Z
CAPACIDAD DOSIFICADOR JABÓN: 1,2L
MATERIAL: acero inox. AISI 430
ACABADO: epoxi negro mate



FICHA TÉCNICA



DT2205

Dosificador jabón izquierda + dispensador papel toalla

CAPACIDAD PAPEL TOALLA:
600-800uds en C/Z
CAPACIDAD DOSIFICADOR JABÓN: 1,2L
MATERIAL: acero inox. AISI 430
ACABADO: epoxi blanco



DT2205CS

Dosificador jabón izquierda + dispensador papel toalla

CAPACIDAD PAPEL TOALLA:
600-800uds en C/Z
CAPACIDAD DOSIFICADOR JABÓN: 1,2L
MATERIAL: acero inox. AISI 430
ACABADO: satinado

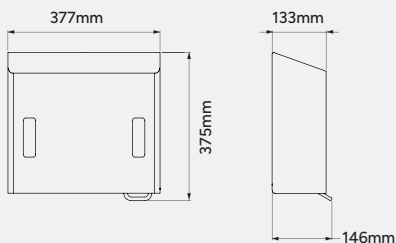


Disponible en variedad de colores, ver pág 280

DT2205B

Dosificador jabón izquierda + dispensador papel toalla

CAPACIDAD PAPEL TOALLA:
600-800uds en C/Z
CAPACIDAD DOSIFICADOR JABÓN: 1,2L
MATERIAL: acero inox. AISI 430
ACABADO: epoxi negro mate



FICHA TÉCNICA



Unidad combinada con dispensador de papel, secador de manos y papelera - ref. DTES0060CS

Unidades combinadas

Tabla de características generales

MODELO	MATERIAL		ACABADO			COMPONENTES DE LA UNIDAD				
	Acero inox AISI 304	Acero inox AISI 430	Satinado	Bianco	Negro	Secador Optima®	Secador Saniflow®	Dispensador de papel toalla plegado en C/Z	Papeleira	Dispensador de jabón
DTES0040CS	•		•				•	•	•	
DTES0060CS	•		•			•		•	•	
KT0040CS	•		•							
DTE0010CS	•		•					•	•	
DTE0030CS	•		•					•	•	
KT0030CS	•		•							
DTE0050CS	•		•					•	•	
DT2204		•		•				•		•
DT2204CS		•	•					•		•
DT2204B		•			•			•		•
DT2205		•		•				•		•
DT2205CS		•	•					•		•
DT2205B		•			•			•		•

Unidades combinadas
Tabla de características generales

CAPACIDAD DISPENSADORES DE PAPEL TOALLA			CAPACIDAD PAPELERA					CAPACIDAD JABÓN	CERRADURA CON LLAVE DE SEGURIDAD	ADA / UNE	MODELO
600 - 800 C/Z	300 - 500 C/Z	400 - 600 C/Z	26,5L	24L	23L	12,5L	7,6L	12L			
	•			•					•	•	DTE0040CS
	•				•				•	•	DTE0060CS
											KT0040CS
•			•						•	•	DTE0010CS
		•					•		•	•	DTE0030CS
											KT0030CS
•						•			•	•	DTE0050CS
•								•			DT2204
•								•			DT2204CS
•								•			DT2204B
•								•			DT2205
•								•			DT2205CS
•								•			DT2205B



11

Accesorios de baño

Mediclinics presenta una extensa variedad de accesorios de baño para espacios colectivos, que destacan por sus **materiales resistentes y su variedad de acabados**.

Cada línea incluye una cuidada selección de toalleros, jaboneras, estantes, portarrollos, escobilleros y perchas, entre otros, ofreciendo gran versatilidad y funcionalidad.

Diseñadas para integrarse con facilidad en cualquier entorno y **satisfacer todo tipo de necesidades**.



Serie AURA

Líneas redondeadas
y tacto agradable



Los accesorios de la serie AURA destacan por sus acabados **suaves y redondeados**. Disponibles en acero inoxidable AISI 304 brillante, satinado o negro, se integran a la perfección en cualquier ambiente, proporcionando una **sensación de confort** a las rutinas de aseo.

Serie AURA

Toalleros



AI1323

Estante con barra para toallas

MATERIAL: acero inox. AISI 304

ACABADO: brillante (AI1323C), satinado (AI1323CS), negro (AI1323B)



AI1311

Toallero doble

MATERIAL: acero inox. AISI 304

ACABADO: brillante (AI1311C), satinado (AI1311CS), negro (AI1311B)



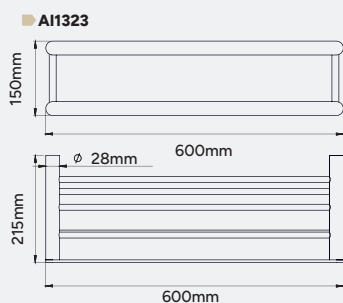


AI1313

Toallero

MATERIAL: acero inox. AISI 304

ACABADO: brillante (AI1313C), satinado (AI1313CS), negro (AI1313B)



Portarrollos



AI2004

Portarrollos doble con estante

MATERIAL: acero inox. AISI 304

ACABADO: brillante (AI2004C), satinado (AI2004CS), negro (AI2004B)



AI2003

Portarrollos con estante

MATERIAL: acero inox. AISI 304

ACABADO: brillante (AI2003C), satinado (AI2003CS), negro (AI2003B)

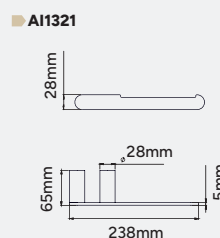
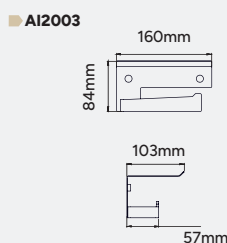
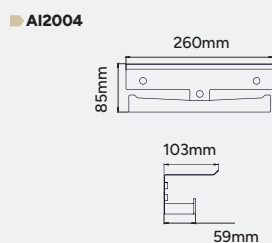


AI1321

Portarrollos

MATERIAL: acero inox. AISI 304

ACABADO: brillante (AI1321C), satinado (AI1321CS), negro (AI1321B)



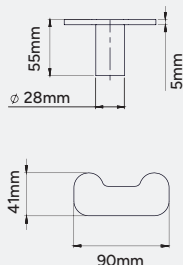


AI2318
 Percha doble
 MATERIAL: acero inox. AISI 304
 ACABADO: brillante (AI2318C), satinado (AI2318CS), negro (AI2318B)

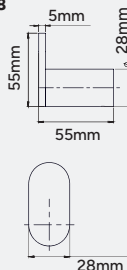


AI1318
 Percha
 MATERIAL: acero inox. AISI 304
 ACABADO: brillante (AI1318C), satinado (AI1318CS), negro (AI1318B)

■ AI2318



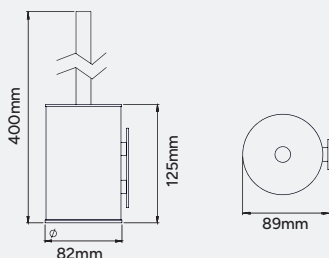
■ AI1318



FICHA TÉCNICA



ES1002
 Escobillero con anclaje
 MATERIAL: acero inox. AISI 304
 ACABADO: brillante (ES1002C), satinado (ES1002CS), negro (ES1002B)




FICHA TÉCNICA



Serie HARMONIA

Líneas rectas y
sensación de equilibrio



Los accesorios de la serie HARMONIA destacan por sus **líneas rectas y depuradas**. Disponibles en acero inoxidable AISI 304 brillante, satinado o negro, son una solución resistente y de calidad que se integran de manera natural en cualquier baño, proporcionando una **sensación de equilibrio**.

Serie HARMONIA

Toalleros



AI1423

Estante con barra para toallas

MATERIAL: acero inox. AISI 304

ACABADO: brillante (AI1423C), satinado (AI1423CS), negro (AI1423B)



AI1411

Toallero doble

MATERIAL: acero inox. AISI 304

ACABADO: brillante (AI1411C), satinado (AI1411CS), negro (AI1411B)



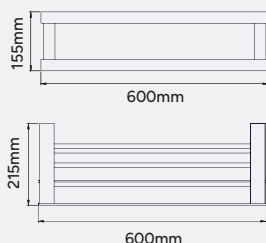
AI1413

Toallero

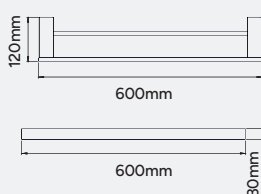
MATERIAL: acero inox. AISI 304

ACABADO: brillante (AI1413C), satinado (AI1413CS), negro (AI1413B)

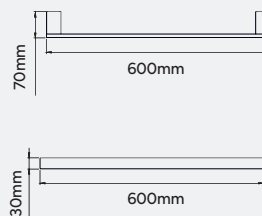
AI1423



AI1411



AI1413



FICHA TÉCNICA

Portarrollos



AI2006

Portarrollos doble con estante

MATERIAL: acero inox. AISI 304

ACABADO: brillante (AI2006C), satinado (AI2006CS), negro (AI2006B)



AI2005

Portarrollos con estante

MATERIAL: acero inox. AISI 304

ACABADO: brillante (AI2005C), satinado (AI2005CS), negro (AI2005B)



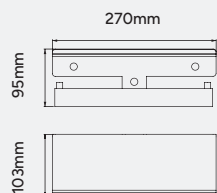
AI1421

Portarrollos

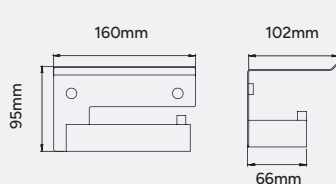
MATERIAL: acero inox. AISI 304

ACABADO: brillante (AI1421C), satinado (AI1421CS), negro (AI1421B)

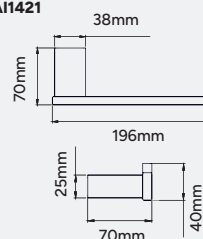
AI2006



AI2005



AI1421



FICHA TÉCNICA

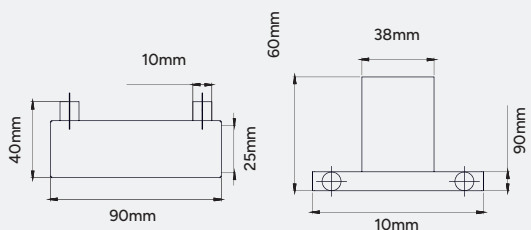


AI2418
 Percha doble
 MATERIAL: acero inox. AISI 304
 ACABADO: brillante (AI2418C),
 satinado (AI2418CS), negro (AI2418B)

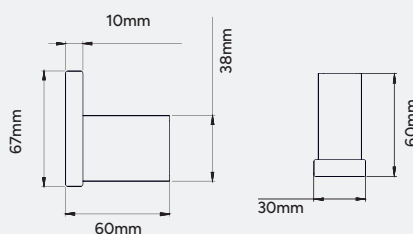


AI1418
 Percha
 MATERIAL: acero inox. AISI 304
 ACABADO: brillante (AI1418C),
 satinado (AI1418CS), negro (AI1418B)

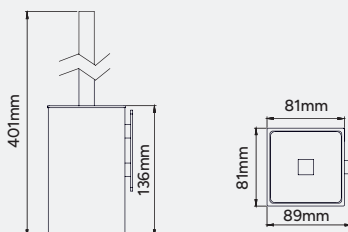
AI2418



AI1418



ES1003
 Escobillero con anclaje, con escobilla negra
 MATERIAL: acero inox. AISI 304
 ACABADO: brillante (ES1003C),
 satinado (ES1003CS), negro (ES1003B)



Serie MEDINOX

Funcionalidad
y confort



Con sus **líneas clásicas y redondeadas**, la serie Medinox es una solución adecuada que **garantiza la funcionalidad en el aseo**, otorgándolo de un mayor confort. Fabricada en acero inoxidable AISI 304, está disponible en acabados satinado y brillante.

Toalleros



AI0040

Estante con barra para toallas
MATERIAL: acero inox. AISI 304
ACABADO: brillante (AI0040C),
satinado (AI0040CS)



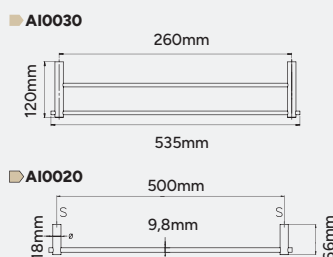
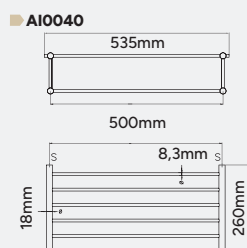
AI0030

Toallero doble
MATERIAL: acero inox. AISI 304
ACABADO: brillante (AI0030C),
satinado (AI0030CS)



AI0020

Toallero
MATERIAL: acero inox. AISI 304
ACABADO: brillante (AI0020C),
satinado (AI0020CS)

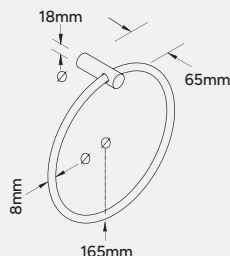
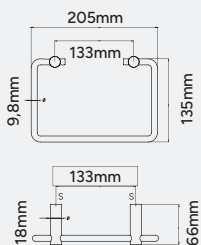




AI0090
Toallero
MATERIAL: acero inox. AISI 304
ACABADO: brillante (AI0090C),
satinado (AI0090CS)



AI0110
Toallero
MATERIAL: acero inox. AISI 304
ACABADO: brillante (AI0110C),
satinado (AI0110CS)



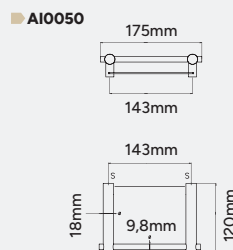
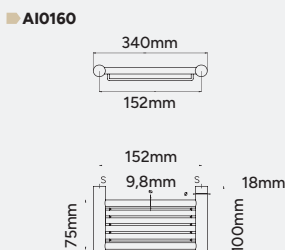
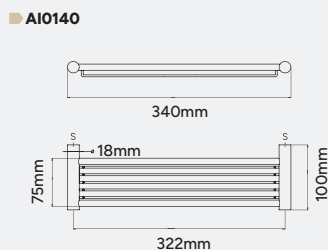
AI0140
Jabonera rejilla
MATERIAL: acero inox. AISI 304
ACABADO: brillante (AI0140C),
satinado (AI0140CS)



AI0160
Jabonera rejilla
MATERIAL: acero inox. AISI 304
ACABADO: brillante (AI0160C),
satinado (AI0160CS)



AI0050
Jabonera
MATERIAL: acero inox. AISI 304
ACABADO: brillante (AI0050C),
satinado (AI0050CS)



Serie MEDINOX

Repisas

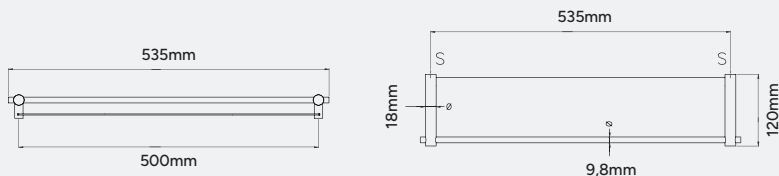


AI0060

Repisa

MATERIAL: acero inox. AISI 304

ACABADO: brillante (AI0060C), satinado (AI0060CS)



Portarrollos



AI0080

Portarrollos con tapa

MATERIAL: acero inox. AISI 304

ACABADO: brillante (AI0080C), satinado (AI0080CS)



AI0070

Portarrollos

MATERIAL: acero inox. AISI 304

ACABADO: brillante (AI0070C), satinado (AI0070CS)

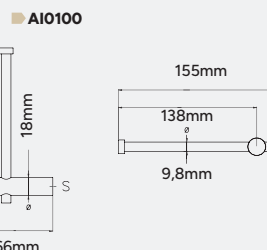
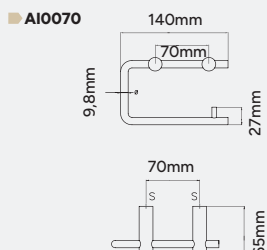
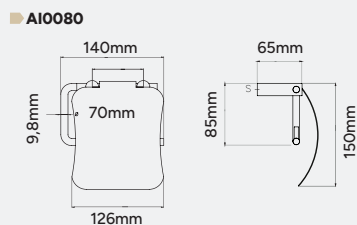


AI0100

Portarrollos de reserva

MATERIAL: acero inox. AISI 304

ACABADO: brillante (AI0100C), satinado (AI0100CS)



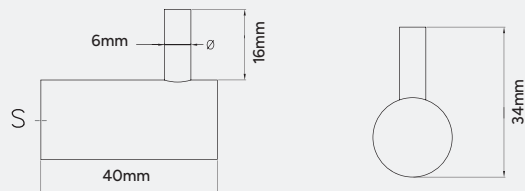


AI0010

Percha

MATERIAL: acero inox. AISI 304

ACABADO: brillante (AI0010C),
satinado (AI0010CS)

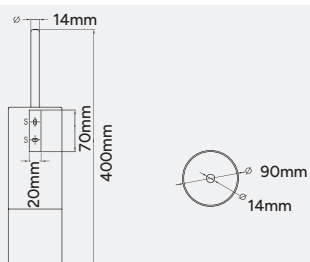


ES0965

Escobillero con escobilla blanca

MATERIAL: acero inox. AISI 304

ACABADO: brillante (ES0965C),
satinado (ES0965CS)



Serie MEDISTEEL

Variedad y versatilidad



La serie Medisteel ofrece una amplia selección de accesorios de baños, fabricados con acero inoxidable AISI 304. Disponibles en acabados brillante, satinado y negro para mayor versatilidad e integración en baños de hotel y residencias.

Toalleros



AI0710

Estante con barra para toallas
 MATERIAL: acero inox. AISI 304
 ACABADO: brillante (AI0710C), satinado (AI0710CS)



AI0184

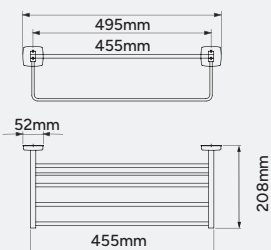
Toallero
 MATERIAL: acero inox. AISI 304
 ACABADO: brillante (AI0184C), satinado (AI0184CS), negro (AI0184B)



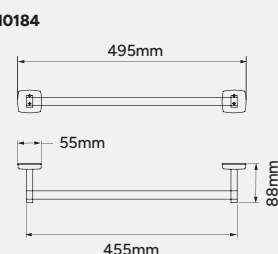
AI0115

Toallero
 MATERIAL: acero inox. AISI 304
 ACABADO: brillante (AI0115C), satinado (AI0115CS), negro (AI0115B)

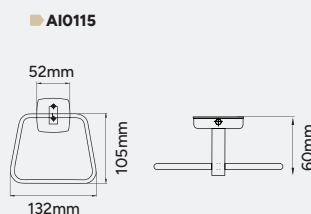
AI0710



AI0184



AI0115



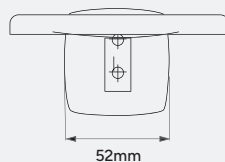
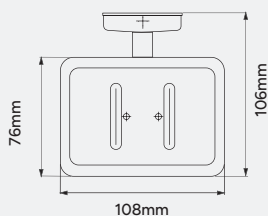


AI0118

Jabonera rejilla

MATERIAL: acero inox. AISI 304

ACABADO: brillante (AI0118C),
satinado (AI0118CS), negro (AI0118B)



Repisas y dispensadores



AI0720

Repisa

MATERIAL: acero inox. AISI 304

ACABADO: brillante (AI0720C),
satinado (AI0720CS), negro (AI0720B)

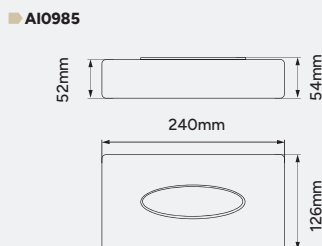
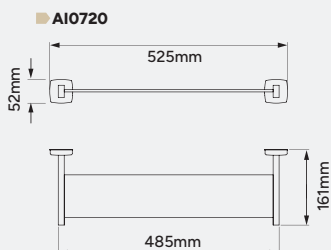


AI0985

Dispensador de pañuelos

MATERIAL: acero inox. AISI 304

ACABADO: brillante (AI0985C),
satinado (AI0985CS), negro (AI0985B)



Serie MEDISTEEL

Portarrollos



AIO129

Portarrollos con tapa

MATERIAL: acero inox. AISI 304

ACABADO: brillante (AIO129C), satinado (AIO129CS), negro (AIO129B)



AIO310

Portarrollos con tapa

MATERIAL: acero inox. AISI 304

ACABADO: brillante (AIO310C), satinado (AIO310CS), negro (AIO310B)



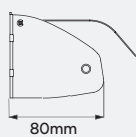
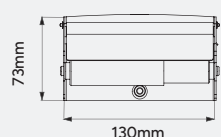
AIE310

Portarrollos empotrable

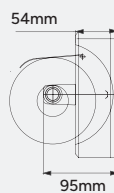
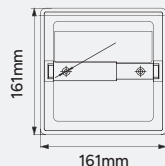
MATERIAL: acero inox. AISI 304

ACABADO: brillante (AIE310C), satinado (AIE310CS)

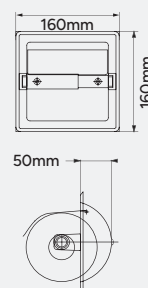
AIO129



AIO310



AIE310



FICHA TÉCNICA

Portarrollos



AIO113

Portarrollos

MATERIAL: acero inox. AISI 304

ACABADO: brillante (AIO113C), satinado (AIO113CS), negro (AIO113B)



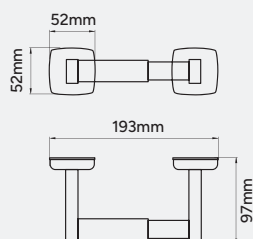
AIO968

Portarrollos de reserva

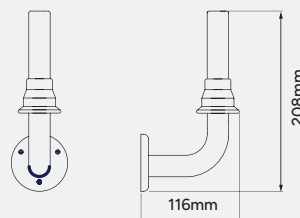
MATERIAL: acero inox. AISI 304

ACABADO: brillante (AIO968C), satinado (AIO968CS)

AIO113



AIO968



FICHA TÉCNICA

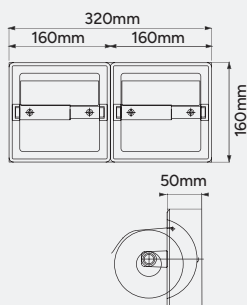


AI0320
Portarrollos doble con tapa
MATERIAL: acero inox. AISI 304
ACABADO: brillante (AI0320C),
satinado (AI0320CS)

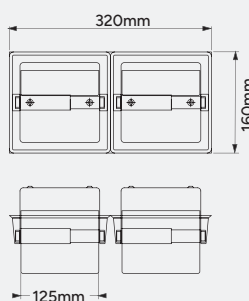


AIE320
Portarrollos doble empotrable
MATERIAL: acero inox. AISI 304
ACABADO: brillante (AIE320C),
satinado (AIE320CS)

■ AI0320



■ AIE320

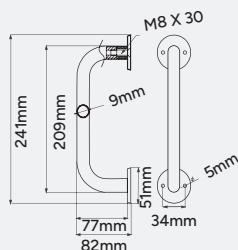


FICHA TÉCNICA

Manillones



AC0240
Manillón adosable a pared
MATERIAL: acero
ACABADO: brillante (AC0240C), blanco
(AC0240C)



FICHA TÉCNICA

Serie MEDISTEEL

Perchas



AI0033

Percha

MATERIAL: acero inox. AISI 304

ACABADO: brillante (AI0033C), satinado (AI0033CS), negro (AI0033B)



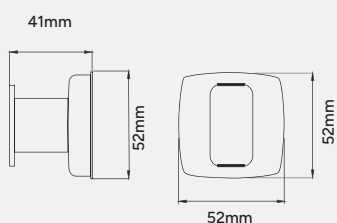
AI0036

Percha doble

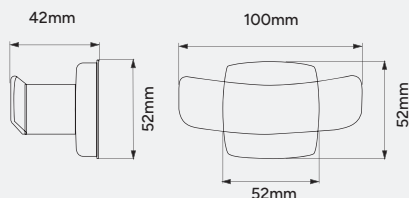
MATERIAL: acero inox. AISI 304

ACABADO: brillante (AI0036C), satinado (AI0036CS), negro (AI0036B)

AI0033



AI0036



FICHA TÉCNICA

Escobilleros

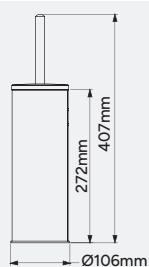


ES0968

Escobillero con escobilla negra

MATERIAL: acero inox. AISI 304

ACABADO: brillante (ES0968C), satinado (ES0968CS)



FICHA TÉCNICA

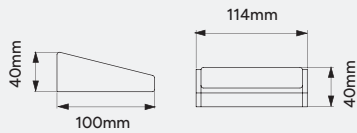


PP0162
Cenicero
 MATERIAL: acero inox. AISI 304
 ACABADO: brillante (PP0162C),
 satinado (PP0162CS)

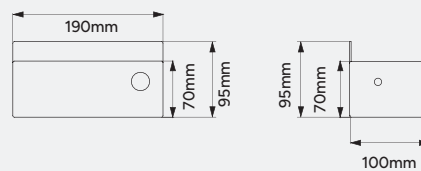


PP0104
Cenicero
 MATERIAL: acero inox. AISI 304
 ACABADO: satinado (PP0104CS)

■ PP0162



■ PP0104



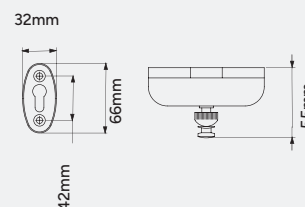
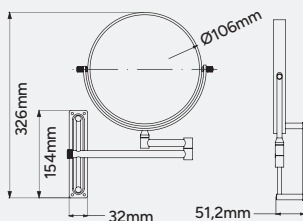
Espejos y tendederos



AI0170
Espejo de aumento
 MATERIAL: acero inox. AISI 304
 ACABADO: brillante (AI0170C)



AI0910
Tendedoro retráctil
 MATERIAL: acero inox. AISI 304
 ACABADO: brillante (AI0910C)



Serie MEDICROM

Líneas clásicas



Fabricada con latón cromado y acabado brillante, la serie Medicrom está diseñada con líneas redondeadas y clásicas. Ofrece una variada selección de toalleros, jaboneras, repisas, portarrollos, perchas y escobilleros para baños colectivos.

Toalleros



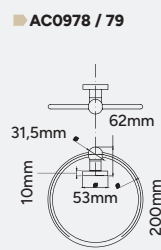
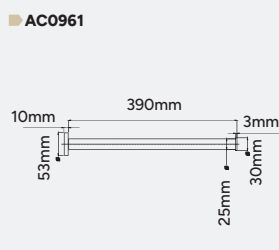
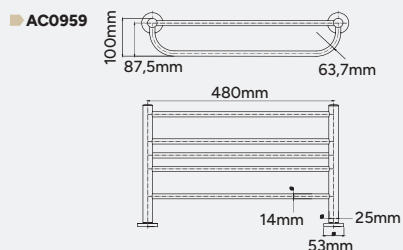
AC0959
Estante con barra para toallas
MATERIAL: latón cromado
ACABADO: brillante (AC0959C)



AC0961
Toallero
MATERIAL: latón cromado
ACABADO: brillante (AC0961C)



AC0978 – AC0979
Toallero circular
MATERIAL: latón cromado
ACABADO: brillante
MODELO: ø200mm (AC0978C), ø170mm (AC0979C)





AC0962 – AC0963

Jabonera

MATERIAL: latón cromado

ACABADO: brillante

MODELO: 175x107mm (AC0962C), 264 x 107mm (AC0963C)



AC0964

Jabonera

MATERIAL: latón cromado

ACABADO: brillante (AC0964C)

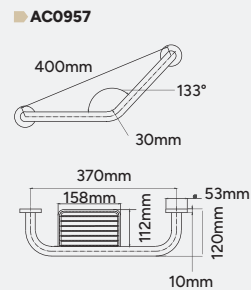
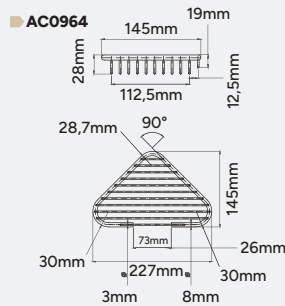
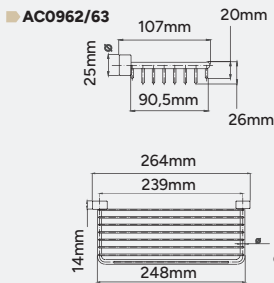


AC0957

Jabonera con manillón

MATERIAL: latón cromado

ACABADO: brillante (AC0957C)



Repisas y dispensadores



AC0780

Repisa

MATERIAL: latón cromado / cristal

ACABADO: brillante (AC0780C)

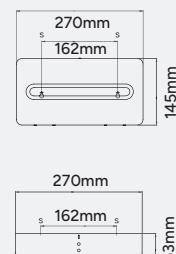
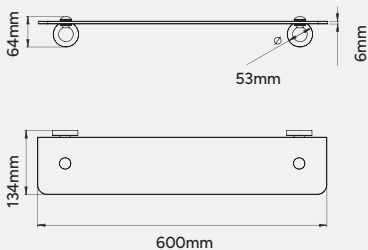


AC0083

Dispensador de pañuelos

MATERIAL: latón cromado

ACABADO: brillante (AC0083C)

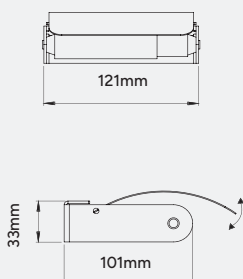


Serie MEDICROM

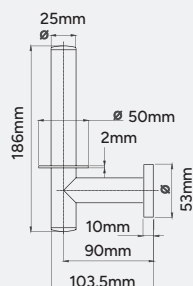
Portarrollos



AC0967
Portarrollos con tapa
MATERIAL: latón cromado
ACABADO: brillante (AC0967C)



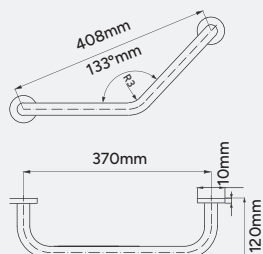
AC0970
Portarrollos de reserva
MATERIAL: latón cromado
ACABADO: brillante (AC0970C)



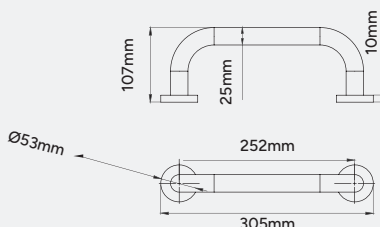
Manillones



AC0956
Manillón
MATERIAL: latón cromado
ACABADO: brillante (AC0956C)



AC0973 – AC0974 – AC0950
Manillón toallero
MATERIAL: latón cromado
ACABADO: brillante
MODELO: 658x107mm (AC0973C), 528x107mm (AC0974C), 305x107mm (AC0950C)



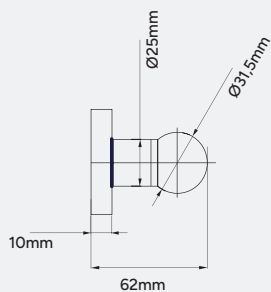


AC0966

Percha

MATERIAL: latón cromado

ACABADO: brillante (AC0966C)

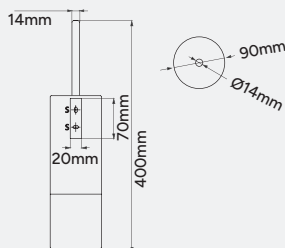


ES0010

Escobillero con escobilla blanca

MATERIAL: latón cromado

ACABADO: brillante (ES0010C)



Serie MEDICOLOR

Personalización de color



La serie Medicolor ofrece opciones de personalización en la mayoría de sus accesorios, permitiendo elegir entre una amplia gama de colores RAL. Una solución ideal para realzar el diseño del espacio o incorporar los colores corporativos.

Portarrollos



Disponible en variedad de colores, ver pág 280



AI2130

Portarrollos con tapa

MATERIAL: acero inox. AISI 304

ACABADO: epoxi blanco (AI2130), satinado (AI2130CS), negro (A2130B)



Disponible en variedad de colores, ver pág 280



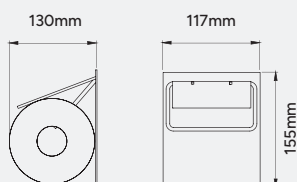
AI2969

Portarrollos de reserva

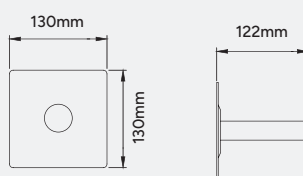
MATERIAL: acero inox. AISI 304

ACABADO: epoxi blanco (AI2969), satinado (AI2969CS), negro (AI2969B)

AI2130



AI2969



FICHA TÉCNICA

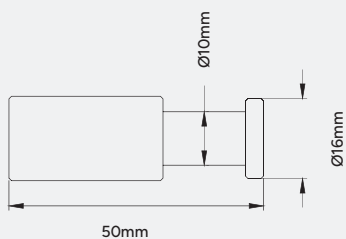


AI0034

Percha

MATERIAL: acero inox. AISI 304

ACABADO: satinado (AI0034CS)



Escobilleros



ES0010

Escobillero con escobilla blanca

MATERIAL: acero

ACABADO: epoxi blanco (ES0010),
epoxi negro (ES0010B)



ES0421

Escobillero con escobilla blanca

MATERIAL: ABS

ACABADO: blanco (ES0421)



Disponible en variedad
de colores, ver pág 280

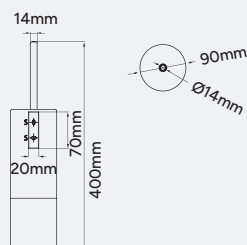
ES0966

Escobillero con escobilla negra

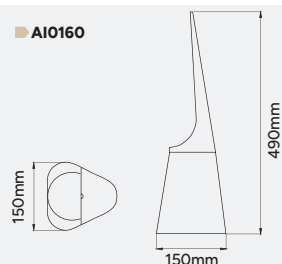
MATERIAL: acero inox. aisi 304

ACABADO: epoxi blanco (ES0966), satinado
(ES0966CS), epoxi negro (ES0966B)

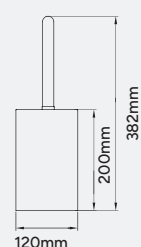
■ AI0140



■ AI0160



■ AI0050



Serie ALUMINIO NYLON

Tacto agradable
y variedad de colores



Los accesorios de la serie Aluminio Nylon de Goman están fabricados con tubo de aluminio y recubiertos con nylon, proporcionando así un tacto suave. Permite acabado en distintos colores para una mejor integración en cualquier espacio.

Portarrollos



Goman

Disponible en variedad de colores, ver pág 280



AN-B111/01

Portarrollos

MATERIAL: aluminio nylon

ACABADO: blanco



Goman

Disponible en variedad de colores, ver pág 280



AN-B112/01

Portarrollos

MATERIAL: aluminio nylon

ACABADO: blanco



Goman

Disponible en variedad de colores, ver pág 280



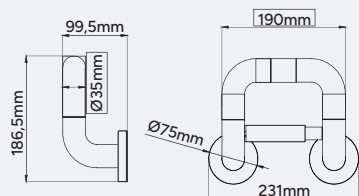
AN-B113/01

Portarrollos de reserva

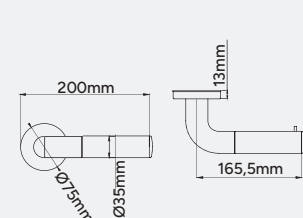
MATERIAL: aluminio nylon

ACABADO: blanco

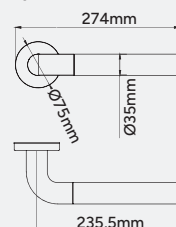
AN-B111/01



AN-B112/01



AC0978 / 79



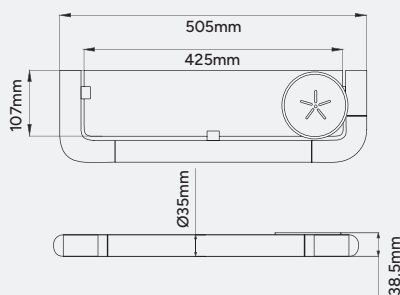
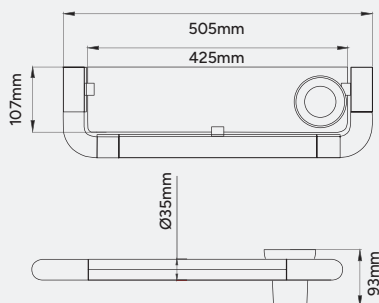
FICHA TÉCNICA



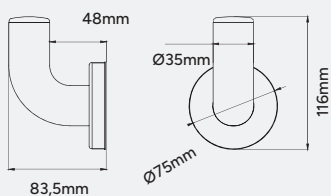
AN-B163/01
Repisa de metacrilato con vaso
MATERIAL: aluminio nylon
ACABADO: blanco



AN-B164/01
Repisa de metacrilato con jabonera
MATERIAL: aluminio nylon
ACABADO: blanco



AN-B198/01
Percha
MATERIAL: aluminio nylon
ACABADO: blanco



Accesorios de baño

Tabla de características generales

MODELO	MATERIAL / ACABADO							APTO PARA			
	Acero inoxidable negro	Acero inoxidable blanco	Acero inoxidable brillante	Acero inoxidable satinado	Acero inoxidable color	Latón cromado	ABS	Gimnasios Escuelas Oficinas	Hospitales Centros asistenciales	Aeropuertos Espacio ocio	Hoteles / Otros alojamientos
LÍNEA AURA	•		•	•				•	•	•	•
LÍNEA HARMONIA	•		•	•				•	•	•	•
LÍNEA MEDINOX			•	•				•	•	•	•
LÍNEA MEDISTEEL*			•	•				•	•	•	•
AI0184			•	•				•	•	•	•
AI0115	•		•	•				•	•		•
AI0720	•		•	•				•	•		•
AI0118	•		•	•				•	•		•
AI0985	•		•	•				•	•		•
AI0310	•		•	•				•	•	•	•
AI0320	•		•	•				•	•		•
AI0129	•		•	•				•	•		•
AI0113	•		•	•				•	•		•
AI0036	•		•	•				•	•		•
AI0033	•		•	•				•	•		•
AI0170C			•					•	•		•
AI0910C			•						•		•
LÍNEA MEDICOLOR**		•		•	•			•	•	•	•
ES0421							•	•	•		•
ES0010A		•						•	•	•	•
LÍNEA MEDICROM						•		•	•	•	•

***LÍNEA MEDISTEEL:** Todos los productos de esta línea se encuentran en satinado y brillante, excepto los detallados en la tabla, que se encuentran también en negro o sólo brillante.

****LÍNEA MEDICOLOR:** Todos los productos de esta línea se encuentran en acero inox, blanco, satinado y color, excepto los que se detallan en la tabla.





12

Señalética

Mediclinics ofrece una variada gama de elementos de señalización, realizados en acero inoxidable satinado, ideales para colocar en espacios públicos. Diseñados con pictogramas modernos y de fácil interpretación, estos elementos facilitan la orientación de las personas usuarias de manera clara y eficiente.



PS0001CS
Baño mixto

MATERIAL: acero inox. AISI 304
ACABADO: satinado



PS0002CS
Baño mujer

MATERIAL: acero inox. AISI 304
ACABADO: satinado



PS0003CS
Baño hombre

MATERIAL: acero inox. AISI 304
ACABADO: satinado



PS0004CS
Baño adaptado

MATERIAL: acero inox. AISI 304
ACABADO: satinado



PS0005CS
Cambia pañales

MATERIAL: acero inox. AISI 304
ACABADO: satinado



PS0006CS
Zona lactancia

MATERIAL: acero inox. AISI 304
ACABADO: satinado



PS0007CS
Duchas

MATERIAL: acero inox. AISI 304
ACABADO: satinado



PS0008CS
Silencio

MATERIAL: acero inox. AISI 304
ACABADO: satinado



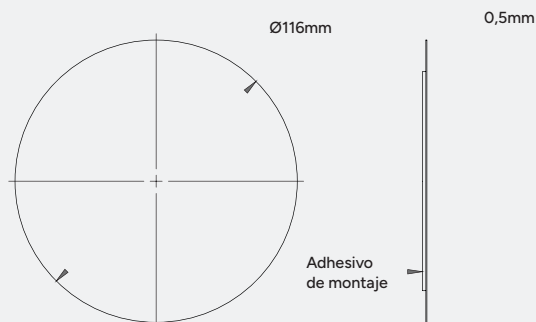
PS0009CS
Prohibido fumar

MATERIAL: acero inox. AISI 304
ACABADO: satinado



PS0010CS
Prohibido utilizar el móvil

MATERIAL: acero inox. AISI 304
ACABADO: satinado



FICHA TÉCNICA





13

Barras de apoyo y otras ayudas a la movilidad

Mediclinics, en colaboración con Goman –fabricante italiano referente en la realización en accesorios de baño y sanitarios seguros– pone a disposición una amplia línea de productos diseñados para **mejorar la autonomía y la seguridad de las personas con movilidad reducida** en el entorno del baño. Incluye barras de apoyo, asientos de baño, inodoros adaptados, bañeras accesibles, lavamanos ergonómicos y espejos inclinables, todos desarrollados con materiales de alta calidad y pensados para facilitar su uso diario.

Todos los productos están fabricados conforme a la normativa SUA (Seguridad de Utilización y Accesibilidad), lo que garantiza **espacios completamente accesibles, seguros e inclusivos.**



Barras de apoyo

Diseñadas conforme a **exigentes estándares de calidad y en cumplimiento con la normativa SUA**, las barras de apoyo de Mediclinics garantizan un uso seguro, fiable y duradero, **facilitando los movimientos dentro del baño y ayudando a prevenir caídas.**

Organizadas en distintas series, se presentan en una amplia **variedad de diseños, materiales y acabados**, lo que permite adaptarlas a diferentes estilos arquitectónicos y requerimientos funcionales. Están pensadas tanto para baños colectivos como para instalaciones individuales en habitaciones de **residencias, hospitales o establecimientos hoteleros.**

Serie MEDIEPOXI

Minimalismo y diseño contemporáneo



La serie Mediepoxi presenta una cuidada selección de barras de apoyo diseñadas con líneas redondeadas y elegantes. Disponible en acabados blanco o negro, se integra perfectamente en baños modernos, aportando seguridad sin renunciar a la estética actual.

Barras rectas



BR2300 – BR2400 – BR2600

MATERIAL: acero inox. AISI 201
 ACABADO: epoxi blanco
 MODELO: 390mm (BR2300), 540mm (BR2400), 695mm (BR2600)



BR2300B – BR2400B – BR2600B

MATERIAL: acero inox. AISI 201
 ACABADO: epoxi negro mate
 MODELO: 390mm (BR2300B), 540mm (BR2400B), 695mm (BR2600B)

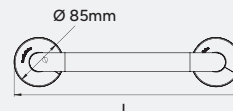
Accesorios opcionales:



Kit de aislamiento eléctrico (ref. 2xKA0010)



Soporte de ducha para barras rectas (ref. AD0025B)
 ACABADO: negro



L:
 BR2300 / BR2300B: 390mm
 BR2400 / BR2400B: 540mm
 BR2600 / BR2600B: 695mm



FICHA TÉCNICA



BG2800

MATERIAL: acero inox. AISI 201
ACABADO: epoxi blanco



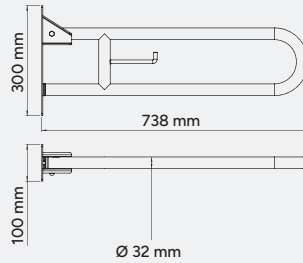
BG2800B

MATERIAL: acero inox. AISI 201
ACABADO: epoxi negro mate

Accesorios opcionales:



Kit de aislamiento eléctrico (ref. 1xKA0060)



BGC2710

MATERIAL: acero inox. AISI 201
ACABADO: epoxi blanco



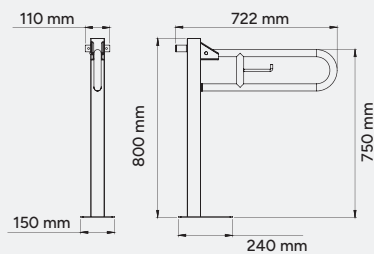
BGC2710B

MATERIAL: acero inox. AISI 201
ACABADO: epoxi negro mate

Accesorios opcionales:



Kit de aislamiento eléctrico (ref. 1xKA0070)



Serie Mediepoxi

Barras ángulo a dos paredes 3 puntos de anclaje



BD2700

MATERIAL: acero inox. AISI 201

ACABADO: epoxi blanco



BD2700B

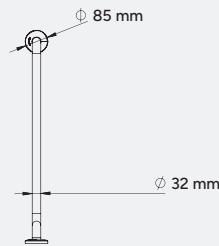
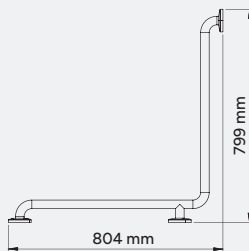
MATERIAL: acero inox. AISI 201

ACABADO: epoxi negro mate

Accesorios opcionales:



Kit de aislamiento eléctrico (ref. 3xKA0010)



Barras ángulo 130°



BA2130

MATERIAL: acero inox. AISI 201

ACABADO: epoxi blanco



BA2130B

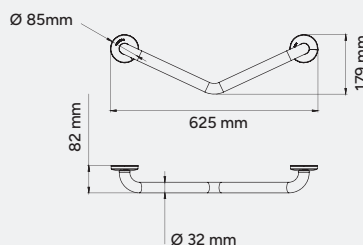
MATERIAL: acero inox. AISI 201

ACABADO: epoxi negro mate

Accesorios opcionales:



Kit de aislamiento eléctrico (ref. 2xKA0010)



Serie MEDINOX

Elegancia y resistencia



Fabricada con acero inoxidable AISI 304 de alta calidad, la serie Medinox destaca por su durabilidad. Está disponible en acabado brillante o satinado, aportando un toque de sofisticación al entorno. Su amplia variedad de barras de apoyo se adapta a todo tipo de necesidades, ofreciendo seguridad en espacios de alta exigencia.

Barras rectas



BR0300C – BR0400C – BR0600C

MATERIAL: acero inox. AISI 304
ACABADO: brillante
MODELO: 387mm (BR0300C), 537mm (BR0400C), 692mm (BR0600C)



BR0750C – BR0900C – BR1200C

MATERIAL: acero inox. AISI 304
ACABADO: brillante
MODELO: 842mm (BR0750C), 997mm (BR0900C), 1200mm (BR1200C)



BR0300CS – BR0400CS – BR0600CS

MATERIAL: acero inox. AISI 304
ACABADO: satinado
MODELO: 387mm (BR0300CS), 537mm (BR0400CS), 692mm (BR0600CS)



BR0750CS – BR0900CS – BR1200CS

MATERIAL: acero inox. AISI 304
ACABADO: satinado
MODELO: 842mm (BR0750CS), 997mm (BR0900CS), 1200mm (BR1200CS)

Accesorios opcionales:



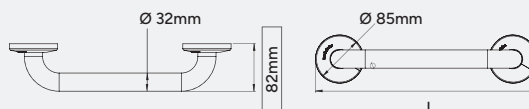
Kit de aislamiento eléctrico (ref. 2xKA0020)

Novedad



Soporte de ducha para barras rectas (ref. AD0025C)

ACABADO: cromado



L:
BR0300C / BR0300CS: 387mm
BR0400C / BR0400CS: 537mm
BR0600C / BR0600CS: 692mm
BR0750C / BR0750CS: 842mm
BR0900C / BR0900CS: 997mm
BR1200C / BR1200CS: 1.200mm



FICHA TÉCNICA

Serie Medinox

Barras ángulo 90°



BAI090C

MATERIAL: acero inox. AISI 304
ACABADO: brillante



BAI090CS

MATERIAL: acero inox. AISI 304
ACABADO: satinado



BAD090C

MATERIAL: acero inox. AISI 304
ACABADO: brillante



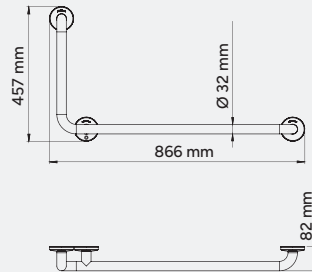
BAD090CS

MATERIAL: acero inox. AISI 304
ACABADO: satinado

Accesorios opcionales:



Kit de aislamiento eléctrico (ref. 3xKA0020)



Barras abatibles vertical




BG0900CS (con freno)

MATERIAL: acero inox. AISI 304
ACABADO: satinado



BG0800C

MATERIAL: acero inox. AISI 304
ACABADO: brillante (BG0800C),
satinado (BG0800CS)



BG0850CS

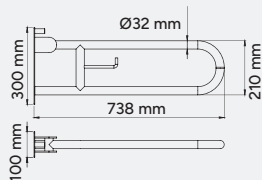
MATERIAL: acero inox. AISI 304
ACABADO: satinado

Accesorios opcionales:

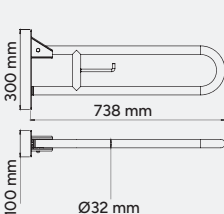


Kit de aislamiento eléctrico (ref. 1xKA0060)

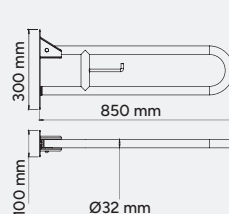
■ BG0900CS



■ BG0800C



■ BG0850CS



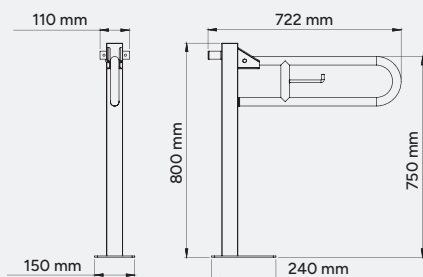
Barras abatibles vertical con columna fija



BGC710C
 MATERIAL: acero inox. AISI 304
 ACABADO: brillante



BGC710CS
 MATERIAL: acero inox. AISI 304
 ACABADO: satinado



Barras abatibles vertical con apoyo a suelo



BGA0820C
 MATERIAL: acero inox. AISI 304
 ACABADO: brillante

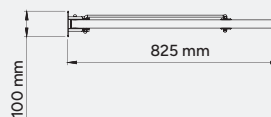
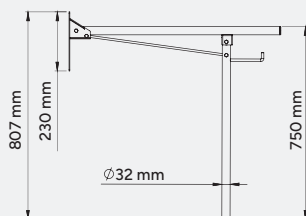


BGA0820CS
 MATERIAL: acero inox. AISI 304
 ACABADO: satinado

Accesorios opcionales:



Kit de aislamiento eléctrico (ref. 1xKA0070)



Serie Medinox

Barras pared empotrables a suelo



BS0010C

MATERIAL: acero inox. AISI 304

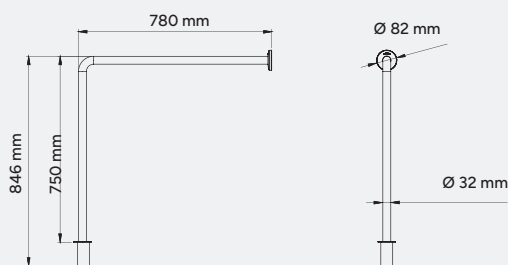
ACABADO: brillante



BS0010CS

MATERIAL: acero inox. AISI 304

ACABADO: satinado



Barras abatibles de giro horizontal con columna fija



BG0089CS

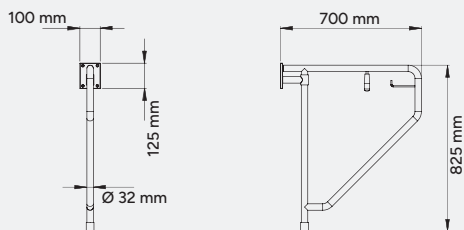
MATERIAL: acero inox. AISI 304

ACABADO: satinado

Accesorios opcionales:



Kit de aislamiento eléctrico (ref. 1xKA0060)



Barras pared/suelo 3 puntos de anclaje



BSD020C

MATERIAL: acero inox. AISI 304
ACABADO: brillante



BSD020CS

MATERIAL: acero inox. AISI 304
ACABADO: satinado



BSI020C

MATERIAL: acero inox. AISI 304
ACABADO: brillante



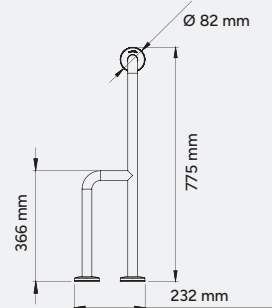
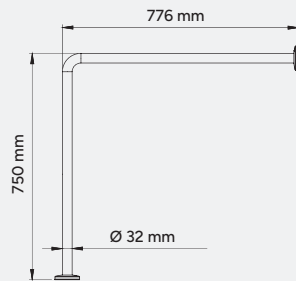
BSI020CS

MATERIAL: acero inox. AISI 304
ACABADO: satinado

Accesorios opcionales:



Kit de aislamiento eléctrico (ref. 3xKA0020)



Barras abatibles vertical con apoyo a suelo



BFD600C

MATERIAL: acero inox. AISI 304
ACABADO: brillante



BFD600CS

MATERIAL: acero inox. AISI 304
ACABADO: satinado



BFI600C

MATERIAL: acero inox. AISI 304
ACABADO: brillante



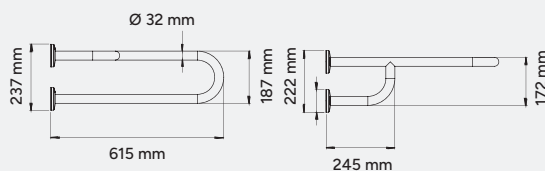
BFI600CS

MATERIAL: acero inox. AISI 304
ACABADO: satinado

Accesorios opcionales:



Kit de aislamiento eléctrico (ref. 2xKA0020)



Serie Medinox


Barras ángulo a dos paredes 3 puntos de anclaje



BD0700C
MATERIAL: acero inox. AISI 304
ACABADO: brillante



BD0700CS
MATERIAL: acero inox. AISI 304
ACABADO: satinado



BTD090CS
MATERIAL: acero inox. AISI 304
ACABADO: satinado



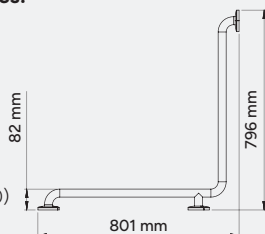
BTI090CS
MATERIAL: acero inox. AISI 304
ACABADO: satinado

■ BD0700C - BD0700CS

Accesorios opcionales:

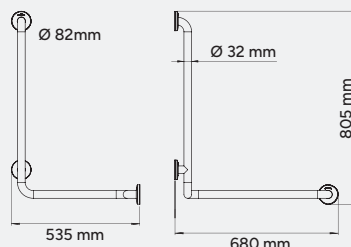


Kit de aislamiento eléctrico (ref. 3xKA0020)



FICHA TÉCNICA

■ BTD090CS - BTI090CS



FICHA TÉCNICA

Barras ángulo 130°



BA0130C
MATERIAL: acero inox. AISI 201
ACABADO: brillante

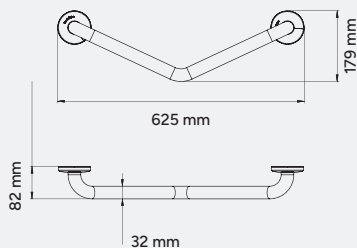


BA0130CS
MATERIAL: acero inox. AISI 201
ACABADO: satinado

Accesorios opcionales:



Kit de aislamiento eléctrico (ref. 2xKA0020)



FICHA TÉCNICA

Serie CLASSIC

Higiene y personalización



150Kg

Fabricada en tubo de acero con tratamiento anticorrosión y propiedades antibacterianas, la serie Classic garantiza durabilidad y máxima higiene en entornos exigentes. Disponible en una amplia gama de colores RAL, se adapta a las necesidades estéticas del espacio, ya sea para armonizar con el diseño interior o reflejar la identidad corporativa.



Qoman

Disponible en variedad de colores, ver pág 281

ZM30IR/01 – ZM40IR/01 – ZM50IR/01 - ZM60IR/01

MATERIAL: acero

ACABADO: epoxi blanco antibacteriano

MODELO: 300mm (ZM30IR/01), 400mm (ZM40IR/01), 500mm (ZM50IR/01), 600mm (ZM60IR/01)



Qomar



Barras rectas

Disponible en variedad de colores, ver pág 281

ZM80IR/01 – ZM90IR/01

MATERIAL: acero

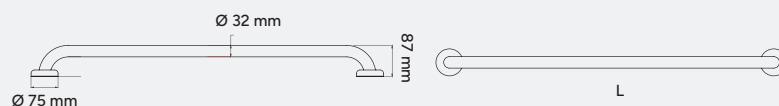
ACABADO: epoxi blanco antibacteriano

MODELO: 800mm (ZM80IR/01), 900mm (ZM90IR/01)

Accesorios opcionales:



Soporte de ducha (ref. 9832/99)



L:
ZM30IR/01: 300mm ZM60IR/01: 600mm
ZM40IR/01: 400mm ZM80IR/01: 800mm
ZM50IR/01: 500mm ZM90IR/01: 900mm



FICHA TÉCNICA

Serie Classic

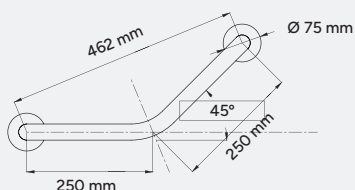
Barra ángulo 45°



Disponible en variedad de colores, ver pág 281

ZMA1IR/01

MATERIAL: acero
ACABADO: epoxi blanco antibacteriano



Barras ángulo 90°



Disponible en variedad de colores, ver pág 281

Z5050IR/01

MATERIAL: acero
ACABADO: epoxi blanco antibacteriano



Disponible en variedad de colores, ver pág 281

Z4070SIR/01

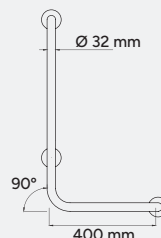
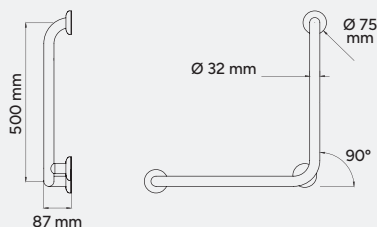
MATERIAL: acero
ACABADO: epoxi blanco antibacteriano



Disponible en variedad de colores, ver pág 281

Z4070DIR/01

MATERIAL: acero
ACABADO: epoxi blanco antibacteriano





Disponible en variedad de colores, ver pág 281

ZB20/01

MATERIAL: acero

ACABADO: epoxi blanco antibacteriano



Disponible en variedad de colores, ver pág 281

ZB02UI/01

MATERIAL: acero

ACABADO: epoxi blanco antibacteriano

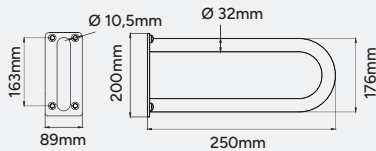


Disponible en variedad de colores, ver pág 281

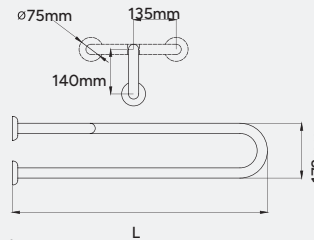
ZB03UI/01

MATERIAL: acero

ACABADO: epoxi blanco antibacteriano



FICHA TÉCNICA



L:
ZB02UI/01: 600mm
ZB03UI/01: 800mm



FICHA TÉCNICA

Barras a pared/suelo con 3 puntos de anclaje

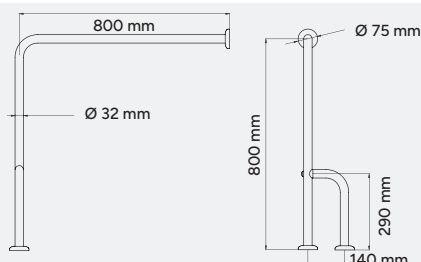


Disponible en variedad de colores, ver pág 281

ZB01I/01

MATERIAL: acero

ACABADO: epoxi blanco antibacteriano



FICHA TÉCNICA

Serie Classic

Barras abatibles vertical columna con freno

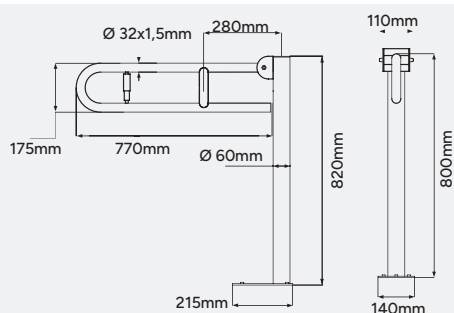


Disponible en variedad de colores, ver pág 281

ZB08/01

MATERIAL: acero

ACABADO: epoxi blanco antibacteriano



Barras abatibles con freno



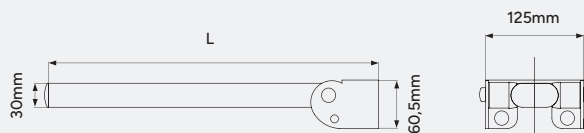
Disponible en variedad de colores, ver pág 281

OP-B42/01 - OP-B60/01 - OP-B69/01

MATERIAL: acero

ACABADO: epoxi blanco antibacteriano

MODELOS: 420mm (OP-B42/01), 600mm (OP-B60/01), 700mm (OP-B69/01)



L:
OP-B42/01 : 420mm
OP-B60/01 : 600mm
OP-B69/01 : 700mm





Disponible en variedad de colores, ver pág 281

ZB04/01

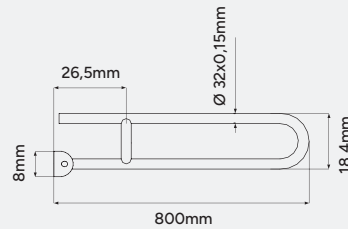
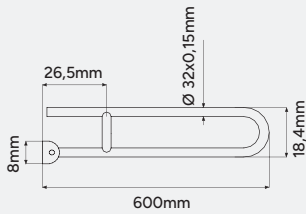
MATERIAL: acero
ACABADO: epoxi blanco antibacteriano



Disponible en variedad de colores, ver pág 281

ZB05/01

MATERIAL: acero
ACABADO: epoxi blanco antibacteriano



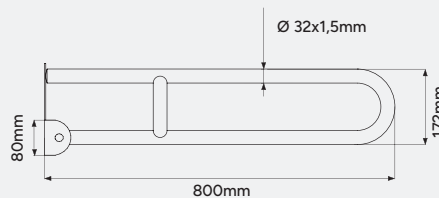
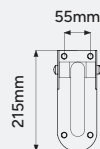
Barras a pared/suelo con 3 puntos de anclaje



Disponible en variedad de colores, ver pág 281

ZB13/01

MATERIAL: acero
ACABADO: epoxi blanco antibacteriano



Serie Classic

Barras abatibles con freno, placa fija y portarrollos



Qoman

Disponible en variedad de colores, ver pág 281

ZB60/01

MATERIAL: acero
ACABADO: epoxi blanco antibacteriano



Qoman



Disponible en variedad de colores, ver pág 281

ZB75/01

MATERIAL: acero
ACABADO: epoxi blanco antibacteriano



Qoman

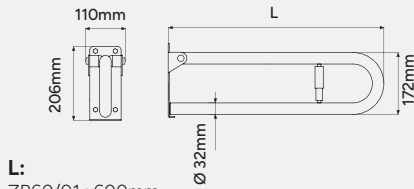


Disponible en variedad de colores, ver pág 281

ZB12P/01 – ZB71/01 – ZB14/01

MATERIAL: acero
ACABADO: epoxi blanco antibacteriano
MODELO: 600mm (ZB12P/01), 700mm (ZB71/01), 800mm (ZB14/01)

ZB60/01 - ZB75/01

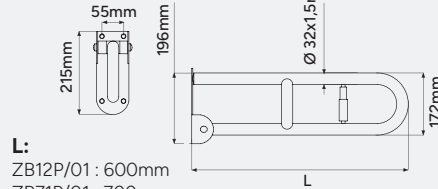


L:
ZB60/01 : 600mm
ZB75/01 : 750mm



FICHA TÉCNICA

ZB12P/01 – ZB71/01 – ZB14/01



L:
ZB12P/01 : 600mm
ZB71P/01 : 700mm
ZB14P/01 : 800mm



FICHA TÉCNICA

Barras angulares con anclaje



Qoman



Disponible en variedad de colores, ver pág 281

ZA01IR/01

MATERIAL: acero
ACABADO: epoxi blanco antibacteriano



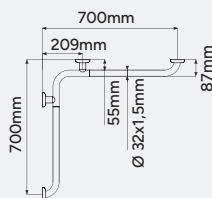
Qoman



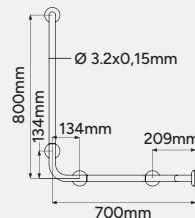
Disponible en variedad de colores, ver pág 281

ZA11UIR/01

MATERIAL: acero
ACABADO: epoxi blanco antibacteriano



FICHA TÉCNICA



FICHA TÉCNICA

Barras verticales con fijación a pared



Disponible en variedad de colores, ver pág 281

ZV011/01

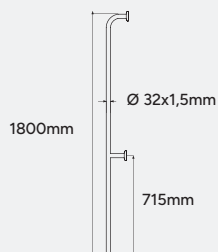
MATERIAL: acero

ACABADO: epoxi blanco antibacteriano

Accesorios opcionales:



Soporte de ducha (ref. 9832/99)



Barras de ducha



Disponible en variedad de colores, ver pág 281

D0030SDFIR/01

Ref. con extras opcionales: D0030IR/01 (con ducha y flexo)

MATERIAL: acero inox. AISI 304

ACABADO: epoxi blanco antibacteriano



Disponible en variedad de colores, ver pág 281

D0032BSDFIR/01

Ref. con extras opcionales: D0032BIR/01 (con ducha y flexo)

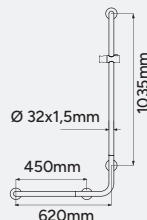
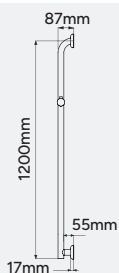
MATERIAL: acero inox. AISI 304

ACABADO: epoxi blanco antibacteriano

Accesorios opcionales:



Soporte de ducha (ref. 9832/99)



Serie ALUMINIO NYLON

Funcionalidad y estética



Barras en aluminio y nylon de alta resistencia, sin presencia de PVC, que ofrecen un agarre firme y seguro, incluso en entornos de alta exigencia. Disponible en una amplia variedad de colores, la serie Aluminio Nylon permite una integración armoniosa en espacios hospitalarios y residenciales, combinando protección, confort y elegancia.



Disponible en variedad de colores, ver pág 281

AN-M30/01- AN-M40/01- AN-M50/01 - AN-M60/01

MATERIAL: aluminio nylon

ACABADO: blanco

MODELO: 300mm (AN-M30/01), 400mm (AN-M40/01), 500mm (AN-M50/01), 600mm (AN-M60/01)



Barras rectas



Disponible en variedad de colores, ver pág 281

AN-M80/01 - AN-M90/01 - AN-M110/01

MATERIAL: aluminio nylon

ACABADO: blanco

MODELO: 800mm (AN-M80/01), 900mm (AN-M90/01) , 1100mm (AN-M110/01)

L:

- AN-M30/01: 300mm
- AN-M40/01: 400mm
- AN-M50/01: 500mm
- AN-M60/01: 600mm
- AN-M80/01: 800mm
- AN-M90/01: 900mm
- AN-M110/01: 1100mm



FICHA TÉCNICA

Barras ángulo a 2 paredes con anclaje



Disponible en variedad de colores, ver pág 281

AN-A01/01 – AN-A03/01

MATERIAL: aluminio nylon

ACABADO: blanco

MODELO: 700 x 700mm (AN-A01/01), 1000 x 1000mm (AN-A03/01)



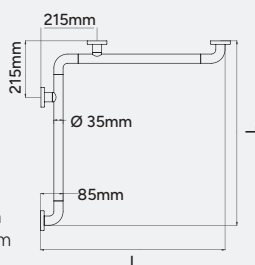
Disponible en variedad de colores, ver pág 281

AN-A05/01 – AN-A10/01

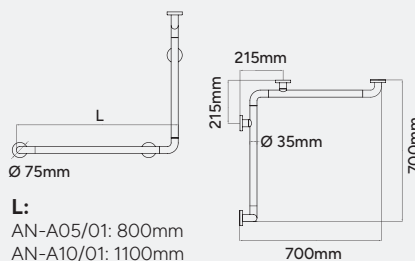
MATERIAL: aluminio nylon

ACABADO: blanco

MODELO: 700 x 700 x 800mm (AN-A05/01), 700 x 700 x 1100mm (AN-A10/01)



L:
AN-A01/01: 700mm
AN-A01/01: 1000mm



L:
AN-A05/01: 800mm
AN-A10/01: 1100mm



Barras ángulo 45° con anclaje



Disponible en variedad de colores, ver pág 281

AN-MA1/01

MATERIAL: aluminio nylon

ACABADO: blanco

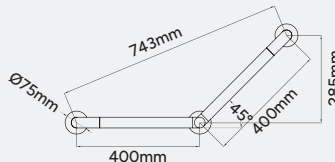
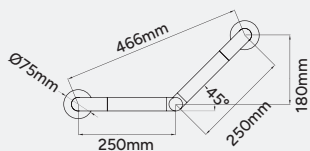


Disponible en variedad de colores, ver pág 281

AN-MA4/01

MATERIAL: aluminio nylon

ACABADO: blanco



Serie Aluminio Nylon

Barras ángulo 90° con anclaje

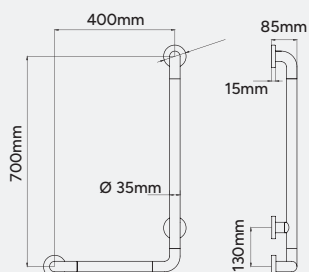


Disponible en variedad de colores, ver pág 281

AN-4070/01

MATERIAL: aluminio nylon

ACABADO: blanco



Barras de ducha



Disponible en variedad de colores, ver pág 281

AN-030SDF/01

Ref. con extras opcionales:
AN-030/01 (con ducha y flexo)

MATERIAL: aluminio nylon

ACABADO: blanco



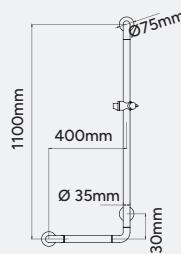
Disponible en variedad de colores, ver pág 281

AN-031SDF/01

Ref. con extras opcionales:
AN-031/01 (con ducha y flexo)

MATERIAL: aluminio nylon

ACABADO: blanco





Disponible en variedad de colores, ver pág 281

AN-032SDF/01

Ref. con extras opcionales:
AN-032/01 (con ducha y flexo)

MATERIAL: aluminio nylon

ACABADO: blanco



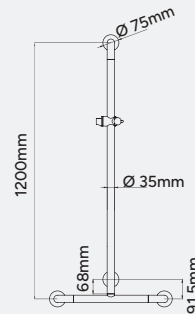
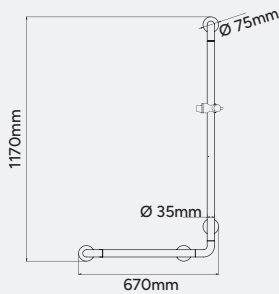
Disponible en variedad de colores, ver pág 281

AN-12050SDF/01

Ref. con extras opcionales:
AN-12050/01 (con ducha y flexo)

MATERIAL: aluminio nylon

ACABADO: blanco



Barras abatibles vertical con freno



Disponible en variedad de colores, ver pág 281

AN-B12/01- AN-B13/01 – AN-B70/01

MATERIAL: aluminio nylon

ACABADO: blanco

MODELO: 600mm (AN-B12/01),
800mm (AN-B13/01), 700mm (AN-B70/01)



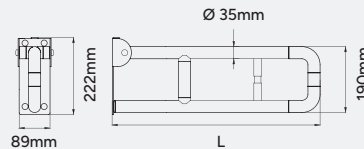
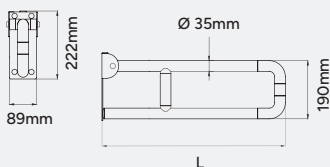
Disponible en variedad de colores, ver pág 281

AN-B12P/01- AN-B14/01 – AN-B71/01 (con portarrollos)

MATERIAL: aluminio nylon

ACABADO: blanco

MODELO: 600mm (AN-B12P/01),
800mm (AN-B14/01), 700mm (AN-B71/01)



L:
AN-B12/01: 600mm
AN-B13/01: 800mm
AN-B70/01: 700mm

L:
AN-B12P/01: 600mm
AN-B14/01: 800mm
AN-B71/01: 700mm

Serie Aluminio Nylon

Barras abatibles con soporte



Disponible en variedad de colores, ver pág 281

AN-B08/01 (con portarrollos)

MATERIAL: aluminio nylon

ACABADO: blanco

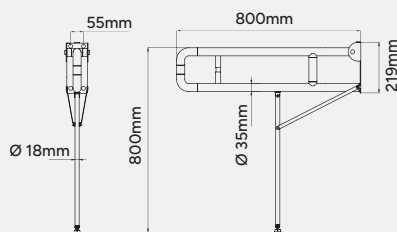
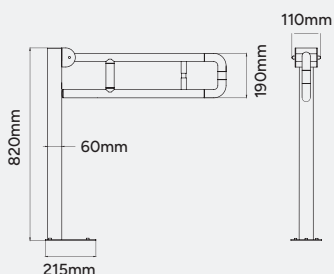


Disponible en variedad de colores, ver pág 281

AN-B16/01 (con freno)

MATERIAL: aluminio nylon

ACABADO: blanco



Barras pared / suelo con anclaje

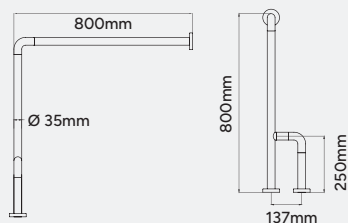


Disponible en variedad de colores, ver pág 281

AN-B01/01

MATERIAL: aluminio nylon

ACABADO: blanco



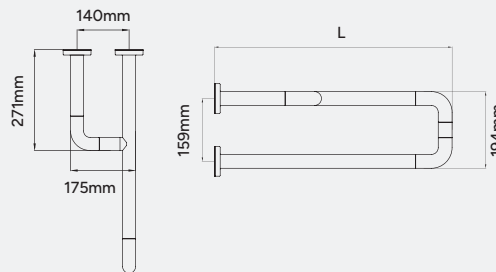


Disponible en variedad de colores, ver pág 281

AN-B02/01 – AN-B03/01

MATERIAL: aluminio nylon

ACABADO: blanco



L:
AN-B02/01: 600mm
AN-B03/01: 800mm

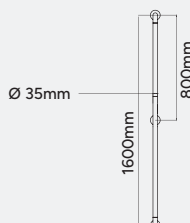


Disponible en variedad de colores, ver pág 281

AN-V02/01


MATERIAL: aluminio nylon

ACABADO: blanco



Serie DELUXE

Seguridad y diseño
para baños inclusivos
y contemporáneos



La serie Deluxe es ideal para entornos modernos que valoran tanto la seguridad como la estética. De líneas finas y elegantes, cuenta con tratamiento anticorrosión y recubrimiento antidesgaste con propiedades antibacterianas. Está disponible en una cuidada selección de colores, facilitando la integración y promoviendo la accesibilidad y la inclusividad.



Disponible en variedad
de colores, ver pág 281



**LEX-M40/37 – LEX-M50/37 –
LEX-M60/37 - LEX-M80/37**

MATERIAL: acero

ACABADO: epoxi blanco brillante

MODELO: 400mm (LEX-M40/37),
500mm (LEX-M50/37), 600mm
(LEX-M60/37), 800mm (LEX-M80/37)



Barras rectas

Disponible en variedad
de colores, ver pág 281




**LEX-M40/31 – LEX-M50/31 –
LEX-M60/31 - LEX-M80/31**

MATERIAL: acero

ACABADO: epoxi negro mate

MODELO: 400mm (LEX-M40/31),
500mm (LEX-M50/31), 600mm
(LEX-M60/31), 800mm (LEX-M80/31)



L:
LEX-M40: 400mm
LEX-M50: 500mm
LEX-M60: 600mm
LEX-M80: 800mm



FICHA TÉCNICA



Disponible en variedad de colores, ver pág 281

LEX-X030/37
(con ducha y flexo)

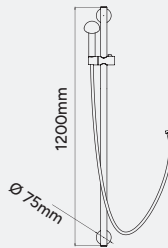
MATERIAL: acero inox. AISI 304
ACABADO: epoxi blanco brillante



Disponible en variedad de colores, ver pág 281

LEX-X030/31
(con ducha y flexo)

MATERIAL: acero inox. AISI 304
ACABADO: epoxi negro mate



Barras abatibles vertical con freno



Disponible en variedad de colores, ver pág 281

LEX-B60/37

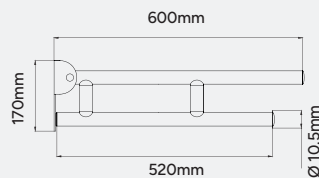
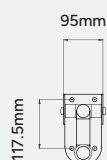
MATERIAL: acero
ACABADO: epoxi blanco brillante



Disponible en variedad de colores, ver pág 281

LEX-B60/31

MATERIAL: acero
ACABADO: epoxi negro mate



Serie SHADE

Minimalismo y elegancia para baños modernos



La serie Shade está diseñada con líneas rectas y modernas, ideal para baños en los que se requiere de una estética elegante. Está disponible en colores estándar blanco y negro, ofreciendo además una amplia gama de tonalidades RAL para una personalización armoniosa con el entorno.

Barras rectas



Disponible en variedad de colores, ver pág 281

SH-M40/37 – SH-M50/37 – SH-M60/37 - SH-M70/37 - SH-M80/37

MATERIAL: acero

ACABADO: epoxi blanco brillante

MODELO: 400mm (SH-M40/37), 500mm (SH-M50/37), 600mm (SH-M60/37), 700mm (SH-M70/37), 800mm (SH-M80/37)



Disponible en variedad de colores, ver pág 281


SH-M40/31 – SH-M50/31 – SH-M60/31 - SH-M70/31 - SH-M80/31

MATERIAL: acero

ACABADO: epoxi negro mate

MODELO: 400mm (SH-M40/31), 500mm (SH-M50/31), 600mm (SH-M60/31), 700mm (SH-M70/31), 800mm (SH-M80/31)

L:
SH-M40: 400mm
SH-M50 : 500mm
SH-M60 : 600mm
SH-M70 : 700mm
SH-M80 : 800mm



FICHA TÉCNICA



Disponible en variedad de colores, ver pág 281

SH-12050/37 (con ducha y flexo)

MATERIAL: acero inox. AISI 304

ACABADO: epoxi blanco brillante

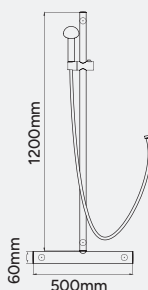


Disponible en variedad de colores, ver pág 281

SH-12050/31 (con ducha y flexo)

MATERIAL: acero inox. AISI 304

ACABADO: epoxi negro mate



Barras abatibles vertical con freno



Disponible en variedad de colores, ver pág 281

SH-B42/37 – SH-B60/37 – SH-B75/37

MATERIAL: acero

ACABADO: epoxi blanco brillante

MODELOS: 420mm (SH-B42/37), 600mm (SH-B60/37), 750mm (SH-B75/37)



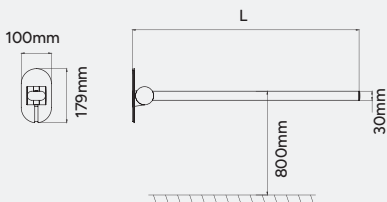
Disponible en variedad de colores, ver pág 281

SH-B42/31 – SH-B60/31 – SH-B75/31

MATERIAL: acero

ACABADO: epoxi negro mate

MODELOS: 420mm (SH-B42/31), 600mm (SH-B60/31), 750mm (SH-B75/31)



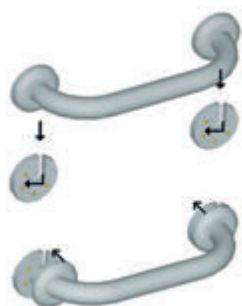
L:
SH-B42: 420mm
SH-B60: 600mm
SH-B75: 750mm

Serie EXTRAÍBLE

Versatilidad para espacios dinámicos



Diseñada para instalarse y desmontarse con facilidad, la serie Extraíble ofrece una solución versátil y práctica para entornos que requieren de adaptabilidad. Cuenta con accesorios opcionales que permiten ocultar los anclajes al retirar los elementos, manteniendo la estética y optimizando el uso del espacio en el baño.



Disponible en variedad de colores, ver pág 281



E-ZM30/01 - E-ZM45/01 - E-ZM60/01 -

MATERIAL: acero

ACABADO: epoxi blanco antibacteriano

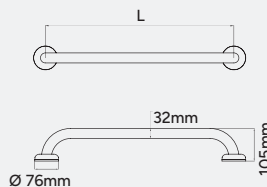
MODELO: 300mm (E-ZM30/01), 450mm (E-ZM45/01), 600mm (E-ZM60/01)

Accesorios opcionales:



Pletina para cubrir anclajes (ref. X1100/01)

L:
E-ZM30/01: 300mm
E-ZM45/01: 450mm
E-ZM60/01: 600mm



FICHA TÉCNICA



Disponible en variedad de colores, ver pág 281

E-ZB12/01 - E-ZB13/01

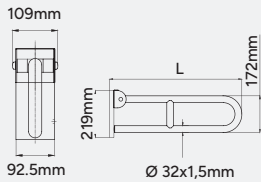
MATERIAL: acero
ACABADO: epoxi blanco antibacteriano
MODELO: 620mm (E-ZB12/01), 820mm (E-ZB13/01)



Disponible en variedad de colores, ver pág 281

E-LEOB62/01 - E-LEOB77/01

MATERIAL: acero
ACABADO: epoxi blanco antibacteriano
MODELO: 620mm (E-LEOB62/01), 700mm (E-LEOB77/01)



L:
E-ZB12/01: 620mm
E-ZB13/01: 820mm

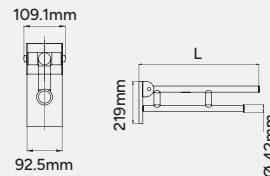


FICHA TÉCNICA

Accesorios opcionales:



Placa para cubrir anclajes (ref. E-P01/01)




L:
E-LEOB62/01: 620mm
E-LEOB77/01: 770mm



FICHA TÉCNICA

Accesorios para barras abatibles extraíbles



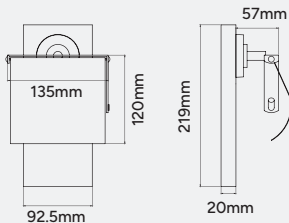
E-P02/01
Portarrollos con tapa

MATERIAL: acero inox. AISI 304
ACABADO: epoxi blanco antibacteriano / cromado

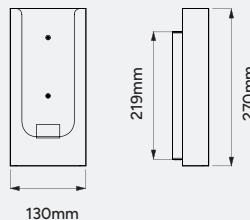


E-P03/01
Dispensador bolsas higiénicas

MATERIAL: acero inox. AISI 304
ACABADO: Poliester blanco antibacteriano



FICHA TÉCNICA



FICHA TÉCNICA

MODELO	MATERIAL / ACABADO						
	Acero inox. AISI 201 / epoxi blanco	Acero inox. AISI 201 / epoxi negro mate	Acero inox. AISI 304 / brillante	Acero inox. AISI 304 / satinado	Acero inox. AISI 304 / epoxi blanco brillante	Acero inox. AISI 304 / epoxi negro mate	Acero epoxi blanco brillante
BARRAS DE APOYO							
RECTAS							
MEDIEPOXI	•	•					
MEDINOX			•	•			
CLASSIC							
ALUMINIO NYLON							
DELUXE						•	
SHADE							
EXTRAÍBLE						•	
ÁNGULO 45°							
ALUMINIO NYLON							
ÁNGULO 90°							
MEDINOX			•	•			
CLASSIC							
ALUMINIO NYLON							
ABATIBLE VERTICAL							
MEDIEPOXI	•	•					
MEDINOX			•	•			
CLASSIC							
ALUMINIO NYLON							
DELUXE						•	
SHADE						•	
EXTRAÍBLE							
ABATIBLE VERTICAL CON COLUMNA							
MEDIEPOXI	•	•					
MEDINOX			•	•			
CLASSIC							
ALUMINIO NYLON							
ABATIBLE HORIZONTAL							
MEDINOX				•			
PARED / SUELO 3 PUNTOS DE ANCLAJE							
MEDINOX			•	•			
CLASSIC							
ALUMINIO NYLON							
A PARED EMPOTRABLE SUELO							
MEDINOX			•	•			
A PARED 3 PUNTOS DE ANCLAJE							
MEDINOX			•	•			
CLASSIC							
ALUMINIO NYLON							
ÁNGULO 2 PAREDES (3 Y 4 PUNTOS DE ANCLAJE)							
MEDIEPOXI	•	•					
MEDINOX			•	•			
CLASSIC							
ALUMINIO NYLON							
ÁNGULO 130° / 135°							
MEDIEPOXI	•	•					
MEDINOX			•	•			
CLASSIC							
VERTICAL 3 PUNTOS DE ANCLAJE							
ALUMINIO NYLON							
BARRAS DE DUCHA							
CLASSIC							
ALUMINIO NYLON							
DELUXE					•	•	
SHADE					•	•	

MODELO	MATERIAL / ACABADO			AISLADO ELECTRICAMENTE	EMBELLECEDOR	TORNILLERÍA INCLUIDA
	Acero / epoxi negro mate	Acero / epoxi blanco antibacteriano	Aluminio nylon / blanco			
BARRAS DE APOYO						
RECTAS						
MEDIEPOXI				•	•	•
MEDINOX				•	•	•
CLASSIC		•		•	•	•
ALUMINIO NYLON			•	•	•	•
DELUXE	•			•	•	•
SHADE	•			•	•	•
EXTRAÍBLE		•		•	•	•
ÁNGULO 45°						
ALUMINIO NYLON			•	•	•	•
ÁNGULO 90°						
MEDINOX				•	•	•
CLASSIC		•		•	•	•
ALUMINIO NYLON			•	•	•	•
ABATIBLE VERTICAL						
MEDIEPOXI				•	•	•
MEDINOX				•	•	•
CLASSIC		•		•	•	•
ALUMINIO NYLON			•	•	•	•
DELUXE	•			•	•	•
SHADE	•			•	•	•
EXTRAÍBLE		•		•	•	•
ABATIBLE VERTICAL CON COLUMNNA						
MEDIEPOXI				•	•	•
MEDINOX				•	•	•
CLASSIC		•		•	•	•
ALUMINIO NYLON			•	•	•	•
ABATIBLE HORIZONTAL						
MEDINOX				•	•	•
PARED / SUELO 3 PUNTOS DE ANCLAJE						
MEDINOX				•	•	•
CLASSIC		•		•	•	•
ALUMINIO NYLON			•	•	•	•
A PARED EMPOTRABLE SUELO						
MEDINOX				•	•	•
A PARED 3 PUNTOS DE ANCLAJE						
MEDINOX				•	•	•
CLASSIC		•		•	•	•
ALUMINIO NYLON			•	•	•	•
ÁNGULO 2 PAREDES (3 Y 4 PUNTOS DE ANCLAJE)						
MEDIEPOXI				•	•	•
MEDINOX				•	•	•
CLASSIC		•		•	•	•
ALUMINIO NYLON			•	•	•	•
ÁNGULO 130° / 135°						
MEDIEPOXI				•	•	•
MEDINOX				•	•	•
CLASSIC		•		•	•	•
VERTICAL 3 PUNTOS DE ANCLAJE						
ALUMINIO NYLON			•	•	•	•
BARRAS DE DUCHA						
CLASSIC		•		•	•	•
ALUMINIO NYLON			•	•	•	•
DELUXE				•	•	•
SHADE				•	•	•



Otras ayudas a la movilidad

Nuestra línea de equipamiento para mejorar la accesibilidad en el baño ha sido diseñada para transformar la estancia en un espacio verdaderamente **accesible, seguro y estéticamente integrado**.


Cada producto ha sido cuidadosamente seleccionado para dar respuesta a las necesidades reales del usuario, combinando funcionalidad y elegancia.

Una completa gama de **asientos de ducha ergonómicos, inodoros adaptados, lavabos accesibles, espejos inclinables y bañeras con acceso lateral**, pensados para crear entornos inclusivos que priorizan la comodidad y la autonomía sin renunciar al diseño.

Fabricadas con materiales de alta calidad y durabilidad, soluciones que garantizan resistencia, fácil mantenimiento y **cumplimiento con las principales normativas de accesibilidad**. Un equipamiento a la altura de los estándares más exigentes, para espacios donde la inclusión se convierte en sinónimo de excelencia.

Asientos de baño

Confort y versatilidad



La colección de asientos para ducha y bañera ofrece una amplia variedad de modelos fabricados con materiales de alta calidad y disponibles en múltiples acabados y colores, pensados para integrarse armoniosamente en cualquier estilo de baño.

Estos asientos garantizan una experiencia segura, cómoda y duradera. Su resistencia, ergonomía y facilidad de instalación los convierten en la solución ideal tanto para espacios privados como para entornos hoteleros y colectivos que apuestan por la accesibilidad sin renunciar al diseño.

Asientos para ducha



AM0201C

Asiento abatible
MATERIAL: acero inox. AISI 304
ACABADO: brillante



AM0201CS

Asiento abatible
MATERIAL: acero inox. AISI 304
ACABADO: satinado



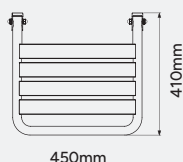

AM0251C

Asiento abatible con apoyo a suelo
MATERIAL: acero inox. AISI 304
ACABADO: brillante

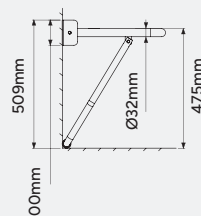
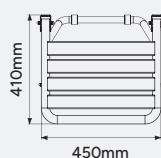


AM0251CS

Asiento abatible con apoyo a suelo
MATERIAL: acero inox. AISI 304
ACABADO: satinado



FICHA TÉCNICA



FICHA TÉCNICA



AM0100

Asiento abatible con apoyo a pared

MATERIAL: acero inox. AISI 304 / láminas fenólicas

ACABADO: satinado blanco - marfil

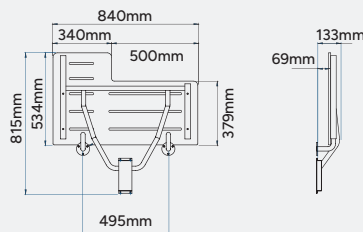
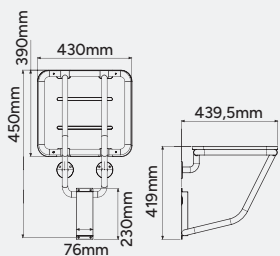


AM0500

Asiento reversible y abatible con apoyo a pared

MATERIAL: acero inox. AISI 304 / láminas fenólicas

ACABADO: satinado blanco - marfil



Disponible en variedad de colores, ver pág 280

X811/01

Asiento ducha

MATERIAL: acero inox. AISI 304

ACABADO: epoxi blanco antibacteriano



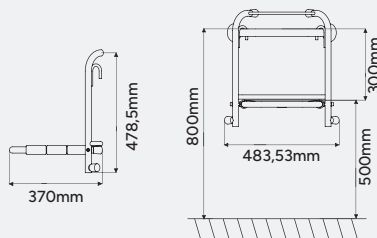
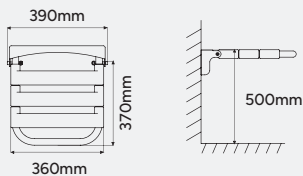
Disponible en variedad de colores, ver pág 280

X832/01

Asiento esquinero con barra angular

MATERIAL: acero inox. AISI 304

ACABADO: epoxi blanco antibacteriano





Disponible en variedad de colores, ver pág 281

X817/01

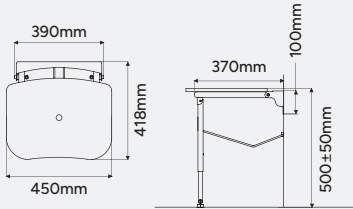
Asiento con apoyo a suelo
 MATERIAL: acero inox. AISI 304
 ACABADO: epoxi blanco antibacteriano



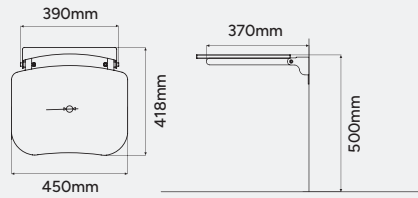
Disponible en variedad de colores, ver pág 281

X815/01

Asiento abatible
 MATERIAL: acero inox. AISI 304
 ACABADO: epoxi blanco antibacteriano



FICHA TÉCNICA



FICHA TÉCNICA



Disponible en variedad de colores, ver pág 281

AN-811B/01

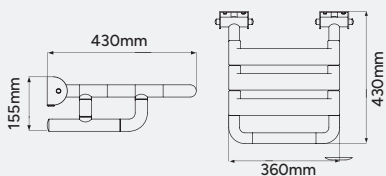
Asiento abatible
 MATERIAL: aluminio nylon
 ACABADO: blanco



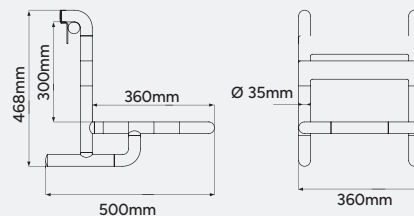
Disponible en variedad de colores, ver pág 281

AN-831B/01

Asiento desmontable no abatible
 MATERIAL: aluminio nylon
 ACABADO: blanco



FICHA TÉCNICA



FICHA TÉCNICA



Disponible en variedad de colores, ver pág 281

AN-841B/01

Asiento ducha

MATERIAL: aluminio nylon

ACABADO: blanco



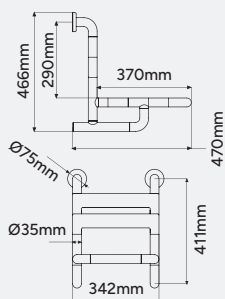
Disponible en variedad de colores, ver pág 281

X835/01

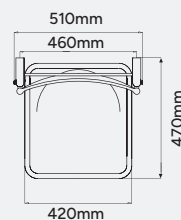
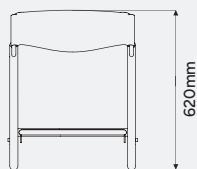
Asiento abatible extraíble con respaldo para colgar a barra

MATERIAL: acero inox. AISI 304

ACABADO: epoxi blanco antibacteriano



FICHA TÉCNICA



FICHA TÉCNICA



Disponible en variedad de colores, ver pág 281

E-X812/01

Asiento extraíble

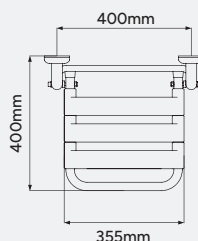
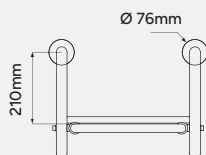
MATERIAL: acero inox. AISI 304

ACABADO: epoxi blanco antibacteriano

Accesorios opcionales:



Embellecedores asiento en blanco (ref. X1100/01)



FICHA TÉCNICA

Asientos para bañera



Disponible en variedad de colores, ver pág 281

X800/01

Asiento bañera

MATERIAL: acero inox. AISI 304

ACABADO: epoxi blanco antibacteriano



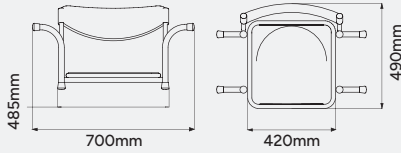
Disponible en variedad de colores, ver pág 281

X801/01

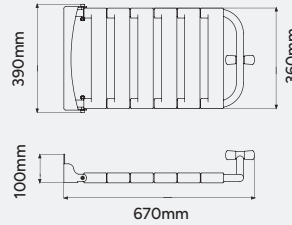
Asiento abatible

MATERIAL: acero inox. AISI 304

ACABADO: epoxi blanco antibacteriano



FICHA TÉCNICA



FICHA TÉCNICA



Disponible en variedad de colores, ver pág 281

AN-800B/01

Asiento bañera

MATERIAL: aluminio nylon

ACABADO: blanco



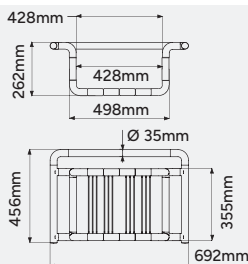
Disponible en variedad de colores, ver pág 281

S910/01

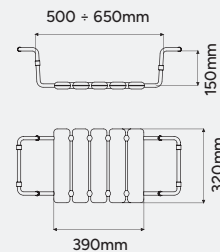
Asiento antideslizante

MATERIAL: aluminio

ACABADO: blanco



FICHA TÉCNICA



FICHA TÉCNICA



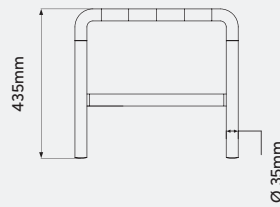
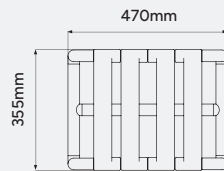
Disponible en variedad de colores, ver pág 281

AN-803/01

Taburete

MATERIAL: aluminio nylon

ACABADO: blanco



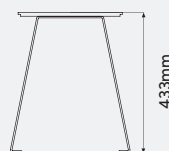
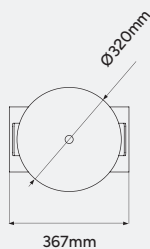
Disponible en variedad de colores, ver pág 281

X803/09

Taburete

MATERIAL: aluminio

ACABADO: poliéster blanco



Espejos accesibles

Funcionalidad, diseño
y resistencia



Nuestra gama de espejos fijos y basculantes ha sido especialmente diseñada para adaptarse tanto a baños de uso privativo como a espacios colectivos que exigen soluciones accesibles, estéticas y duraderas. Disponibles en elegantes acabados, estos espejos combinan diseño contemporáneo con una estructura robusta, fabricada con materiales de alta resistencia que garantizan un excelente rendimiento incluso en entornos de uso intensivo. Accesibilidad, versatilidad y máxima seguridad para todos los espacios.

Espejos fijos



EP0350B

MATERIAL: **acero / acero inox. AISI 304**

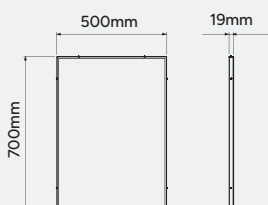
ACABADO: **epoxi negro (EP0350B), satinado (EP0350CS)**



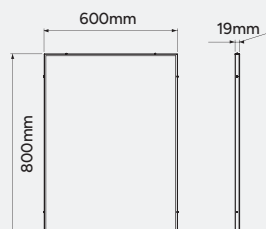
EP0450CS

MATERIAL: **acero inox. AISI 304**

ACABADO: **satinado**



FICHA TÉCNICA



FICHA TÉCNICA



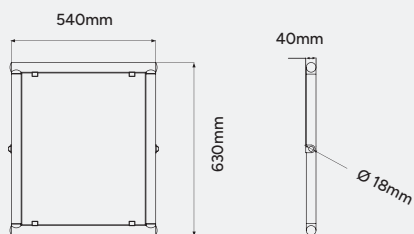
Disponible en variedad de colores, ver pág 281



AN-B20F/01

MATERIAL: aluminio nylon

ACABADO: blanco



Espejos basculantes



EP0300

MATERIAL: acero / acero inox. AISI 304

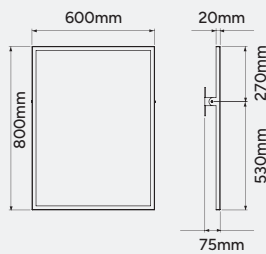
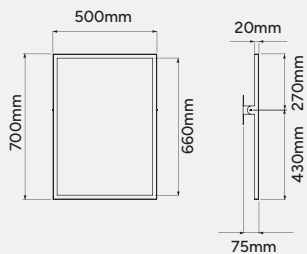
ACABADO: blanco (EP0300), satinado (EP0300CS), epoxi negro (EP0300B)



EP0400CS

MATERIAL: acero inox. AISI 304

ACABADO: satinado



Espejos basculantes



Disponible en variedad de colores, ver pág 281

AN-B20/01

MATERIAL: aluminio nylon

ACABADO: blanco

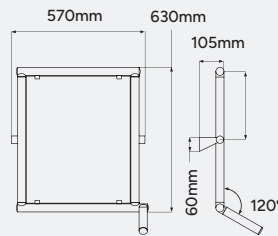
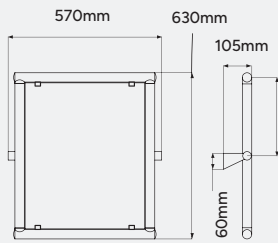


Disponible en variedad de colores, ver pág 281

AN-B21/01

MATERIAL: aluminio nylon

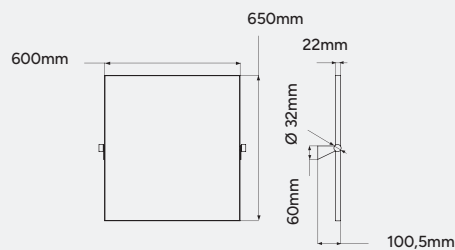
ACABADO: blanco



D0042/99

MATERIAL: marco de PVC

ACABADO: satinado



Espejos basculantes antivandálicos



Disponible en variedad de colores, ver pág 281

D0020/01 – D0025/01

MATERIAL: marco acero anticorrosión
ACABADO: poliéster blanco antibacteriano

MODELO: 510 X 560MM (D0020/01),
650 X 700MM (D0025/01)



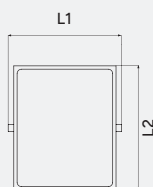
Disponible en variedad de colores, ver pág 281

N-D0020 – N-D0025

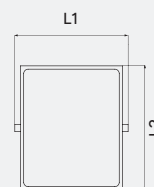
MATERIAL: acero
ACABADO: Rilsan blanco

MODELO: 510 X 560MM (N-D0020/01),
650 X 700MM (N-D0025/01)

L1:
D0020/01: 510mm
D0025/01: 650mm
L2:
D0020/01: 560mm
D0025/01: 700mm



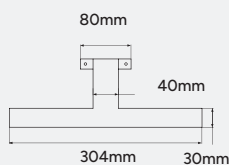
L1:
N-D0020/01: 510mm
N-D0025/01: 650mm
L2:
N-D0020/01: 560mm
N-D0025/01: 700mm



Accesorios



AP05/99
Lámpara LED para espejo
MATERIAL: ABS
ACABADO: Cromado



Lavamanos ergonómicos

Para espacios singulares

Lavamanos ergonómicos para ambientes diferentes, con grifos monomandos diseñados para personas con movilidad reducida. Propuestas para entornos modernos que buscan diseño o bien para espacios de estilo clásico, pero con un objetivo común: la inclusividad.

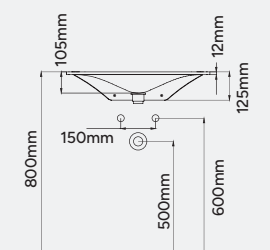
Lavamanos

Qoman



FLAT62/01

Lavamanos ergonómico plano
 MATERIAL: Betacryl
 ACABADO: blanco



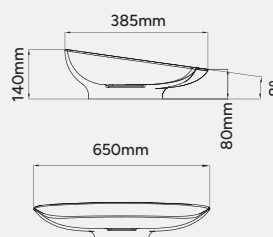
FICHA TÉCNICA

Qoman



PR-201/01

Lavamanos ergonómico para encimera
 MATERIAL: gel coat sobre politec
 ACABADO: blanco



FICHA TÉCNICA



D0280/01

Lavamanos ergonómico

MATERIAL: gel coat sobre politec

ACABADO: blanco

Fijaciones disponibles:



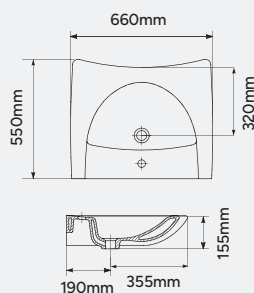
Escuadra de sujeción fija (ref. D0131/01)



Mecanismo reclinable manual (ref. D0134/01)



Mecanismo sujeción inclinable neumática (ref. D0133OP/01)



FICHA TÉCNICA



IS-LAV01/01

Lavamanos ergonómico

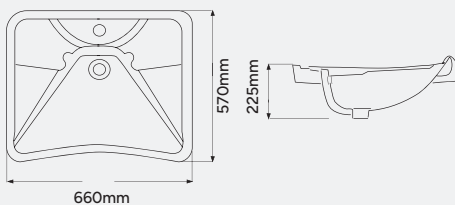
MATERIAL: porcelana

ACABADO: blanco

Fijaciones disponibles:



Escuadra de sujeción fija (ref. D0131/01)



FICHA TÉCNICA

Goman



SH-401/01

Lavamanos ergonómico

MATERIAL: politec

ACABADO: blanco

Goman

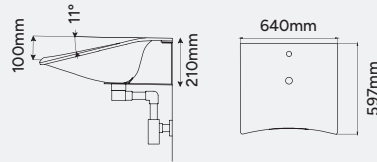
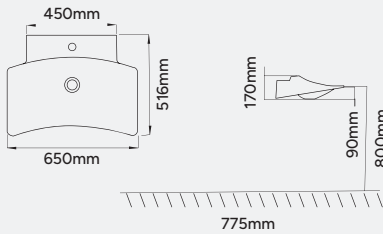


D0286B/01

Lavamanos con soporte, desagüe y sifón

MATERIAL: corian

ACABADO: blanco



Accesorios para lavamanos

Goman



D0130/01

Sifón para lavabos Goman

MATERIAL: polipropileno

ACABADO: blanco

Goman



D0130C/99

Desagüe para lavabos Goman

MATERIAL: ABS

ACABADO: Cromado

Goman



D0137/01

Desagüe con flexo extensible para lavabos Goman

MATERIAL: polipropileno

ACABADO: blanco





DOK14A/99

Accionamiento palanca con sistema antilegionella. Completo con válvula y conexiones de entrada de agua

MATERIAL: latón

ACABADO: cromado

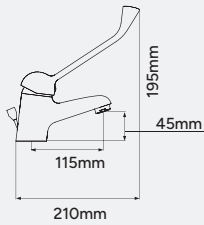


DOK14R/99

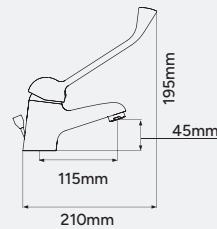
Accionamiento palanca con caudal reducido. Completo con válvula y conexiones de entrada de agua

MATERIAL: latón

ACABADO: cromado



FICHA TÉCNICA



FICHA TÉCNICA

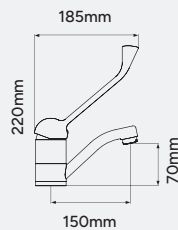


DOK11GLL/99

Accionamiento palanca con caño giratorio largo. Completo con válvula y conexiones de entrada de agua

MATERIAL: latón

ACABADO: Cromado



FICHA TÉCNICA

Inodoros

Adaptables a cualquier ambiente



Inodoros altos



D0200/01
Inodoro con desagüe a suelo
MATERIAL: porcelana
ACABADO: blanco



D0201/01
Inodoro con desagüe a pared
MATERIAL: porcelana
ACABADO: blanco

Accesorios opcionales:



Asiento con tapa madera
 (ref. D0560/01)

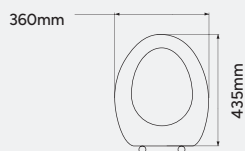
MATERIAL: madera
ACABADO: blanco



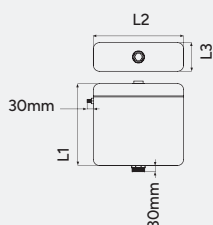
Cisterna con dos pulsadores
 (en cisterna y en remoto)

CAPACIDAD: 9L
(ref. D0123/01) o 7L
(ref. D0115B/01)
MATERIAL: polipropileno / ABS
ACABADO: blanco

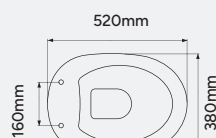
■ D0560/01



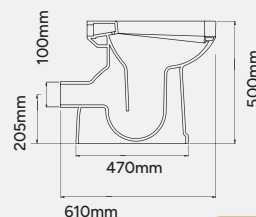
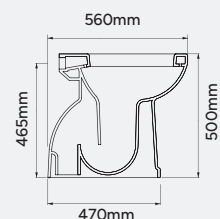
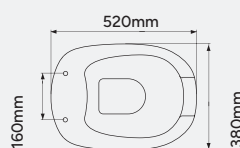
■ D0123/01 / D0115B/01



■ D0200/01



■ D0201/01



L1 L2 L3
 D0123/01: 400mm x 440mm x 140mm
 D0115B/01: 310mm x 440mm x 120mm



FICHA TÉCNICA

La gama de inodoros incluye modelos con apoyo a suelo, suspendidos y conjuntos compactos, diseñados para adaptarse a distintas configuraciones de baño y requerimientos de instalación. Todos los modelos pueden completarse con una selección de asientos, tapas y accesorios.

GOman



D0204/01

Inodoro con abertura frontal y desagüe a suelo

MATERIAL: **porcelana**
ACABADO: **blanco**

GOman



D0205/01

Inodoro con abertura frontal y desagüe a pared

MATERIAL: **porcelana**
ACABADO: **blanco**

Accesorios opcionales:



Asiento con tapa madera y abertura frontal (ref. D0565/01)

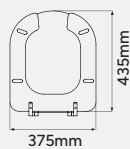
MATERIAL: **madera**
ACABADO: **blanco**



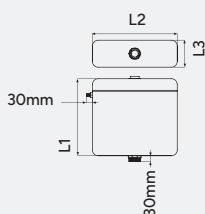
Cisterna con dos pulsadores (en cisterna y en remoto)

CAPACIDAD: **9L**
(ref. D0123/01) o **7L**
(ref. D0115B/01)
MATERIAL: **polipropileno / ABS**
ACABADO: **blanco**

■ **D0201/01**

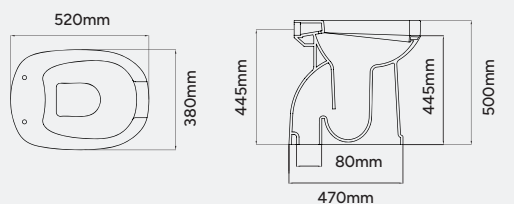


■ **D0123/01 / D0115B/01**

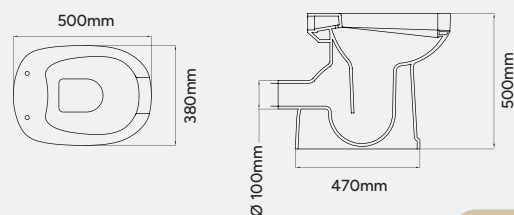


L1 L2 L3
D0123/01: 400mm x 440mm x 140mm
D0115B/01: 310mm x 440mm x 120mm

■ **D0204/01**



■ **D0205/01**



FICHA TÉCNICA



D0290E/01

Inodoro con abertura frontal y desagüe universal de pared o suelo

MATERIAL: **porcelana**

ACABADO: **blanco**

Accesorios opcionales:



Asiento con tapa (ref. D0552/01)

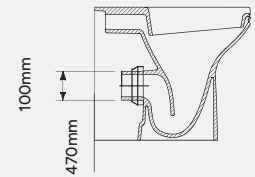
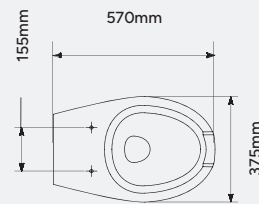
MATERIAL: **duroplast**
ACABADO: **blanco**



Asiento con tapa madera y abertura frontal (ref. D0553/01)

MATERIAL: **madera**
ACABADO: **blanco**

■ **D0290E/01**



Asiento en ABS (ref. D0559/01)

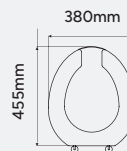
MATERIAL: **ABS**
ACABADO: **blanco**



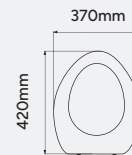
Cisterna empotrada con dos pulsadores (ref. D0114B/01)

CAPACIDAD: **3/6L**
MATERIAL: **polipropileno**
ACABADO: **negro**

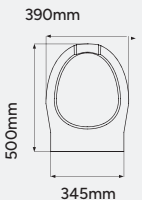
■ **D0552/01**



■ **D0553/01**



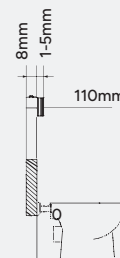
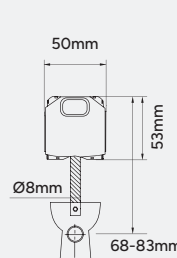
■ **D0559/01**



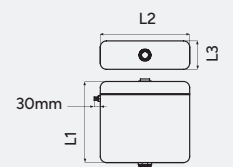
Cisterna con dos pulsadores (en cisterna y en remoto)

CAPACIDAD: **9L (ref. D0123/01)**
o 7L (ref. D0115B/01)
MATERIAL: **polipropileno / ABS**
ACABADO: **blanco**

■ **D0114B/01**



■ **D0123/01 / D0115B/01**



L1 L2 L3
D0123/01: 400mm x 440mm x 140mm
D0115B/01: 310mm x 440mm x 120mm



FICHA TÉCNICA



D0650/01

Inodoro con desagüe a pared o suelo (incluye sifón)

MATERIAL: **porcelana**

ACABADO: **blanco**

Accesorios opcionales:



Cisterna con dos pulsadores

CAPACIDAD: 9L (ref. D0123/01)
o 7L (ref. D0115B/01)



Cisterna empotrada con dos pulsadores (ref. D0114B/01)

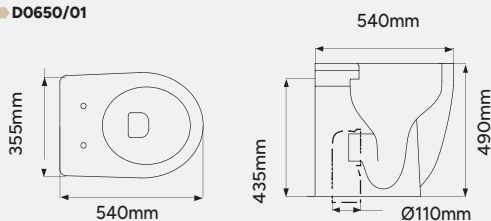
CAPACIDAD: 3/6L



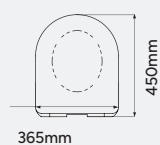
Asiento con tapa soft-close (ref. D0660/01)

MATERIAL: **duroplast**
ACABADO: **blanco**

■ D0650/01



■ D0660/01



Bidets

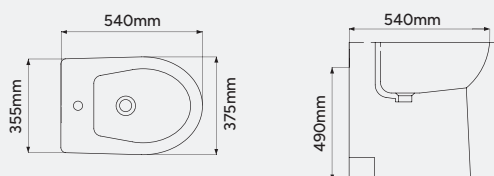


D0655/01

Bidet

MATERIAL: **porcelana**

ACABADO: **blanco**





D056E/01

Inodoro suspendido con abertura frontal

MATERIAL: porcelana

ACABADO: blanco

Accesorios opcionales:



Asiento con tapa
(ref. D0552/01)

MATERIAL: duroplast
ACABADO: blanco



Asiento con tapa madera y abertura frontal (ref. D0553/01)

MATERIAL: madera
ACABADO: blanco



Asiento en ABS
(ref. D0559/01)

MATERIAL: ABS
ACABADO: blanco



Cisterna empotrada con dos pulsadores (ref. D0114B/01)

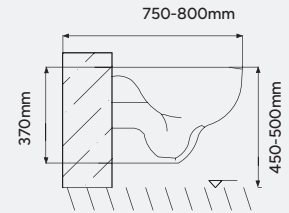
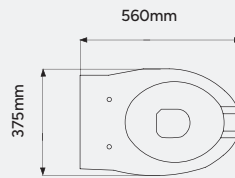
CAPACIDAD: 3/6L
MATERIAL: polipropileno
ACABADO: negro



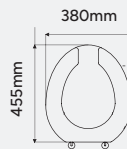
Escuadra de montaje
(ref. D0188/01)

MATERIAL: acero
ACABADO: cromo

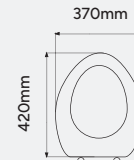
D056E/01



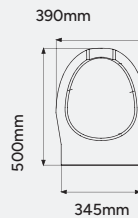
D0552/01



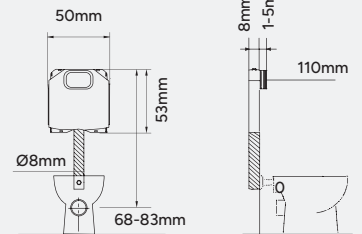
D0553/01



D0552/01



D0114B/01



FICHA TÉCNICA



D0182C/01

Inodoro suspendido con función de fácil limpieza

MATERIAL: **porcelana**

ACABADO: **blanco**

Accesorios opcionales:



Asiento con tapa madera y abertura frontal (ref. D0553/01)

MATERIAL: **madera**
ACABADO: **blanco**



Asiento con tapa madera (ref. D0246/01)

MATERIAL: **madera**
ACABADO: **blanco**



Cisterna empotrada con dos pulsadores (ref. D0114B/01)

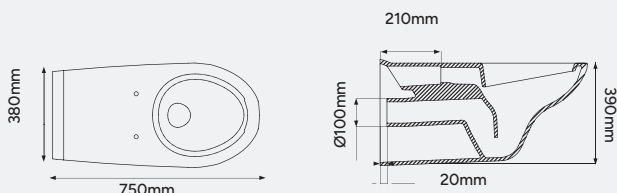
CAPACIDAD: **3/6L**
MATERIAL: **polipropileno**
ACABADO: **negro**



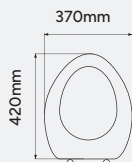
Escuadra de montaje (ref. D0188/01)

MATERIAL: **acero**
ACABADO: **romo**

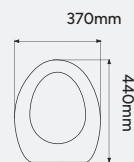
■ **D0182C/01**



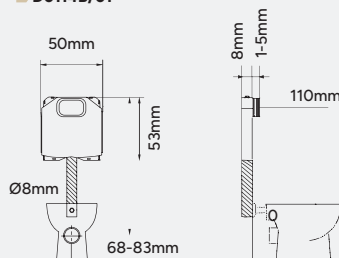
■ **D0553/01**



■ **D0246/01**



■ **D0114B/01**



FICHA TÉCNICA



D0183C/01

Inodoro suspendido con abertura frontal y función de fácil limpieza

MATERIAL: **porcelana**

ACABADO: **blanco**

Accesorios opcionales:



Asiento con tapa (ref. D0552/01)

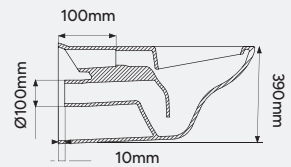
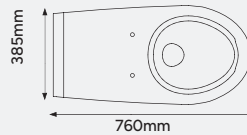
MATERIAL: **duroplast**
ACABADO: **blanco**



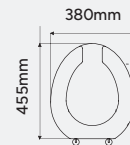
Asiento con tapa madera y abertura frontal (ref. D0553/01)

MATERIAL: **madera**
ACABADO: **blanco**

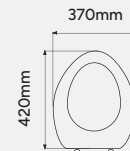
D0183C/01



D0552/01



D0553/01



Cisterna empotrada con dos pulsadores (ref. D0114B/01)

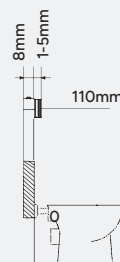
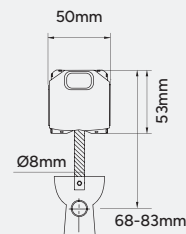
CAPACIDAD: **3/6L**
MATERIAL: **polipropileno**
ACABADO: **negro**



Escuadra de montaje (ref. D0188/01)

MATERIAL: **acero**
ACABADO: **chromo**

D0114B/01





D0465/01

Conjunto inodoro con cisterna,
abertura frontal y desagüe universal
pared / suelo

MATERIAL: **porcelana**

ACABADO: **blanco**

Accesorios opcionales:



Asiento con tapa
(ref. D0552/01)

MATERIAL: **duroplast**

ACABADO: **blanco**



Asiento con tapa madera y abertura
frontal (ref. D0553/01)

MATERIAL: **madera**

ACABADO: **blanco**

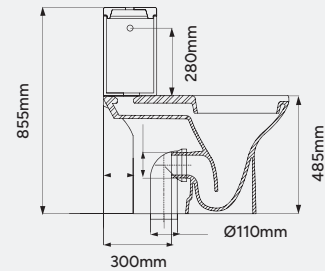
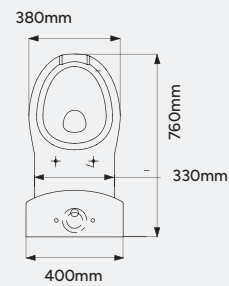


Mecanismo de descarga
(ref. D0185N/01)

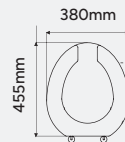
MATERIAL: **ABS**

ACABADO: **blanco**

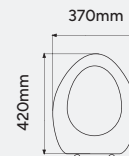
■ **D0465C/01**



■ **D0552/01**



■ **D0553/01**



FICHA TÉCNICA

Asientos elevadores



D0270/01

Asiento elevador con tapa para inodoros Goman

MATERIAL: polipropileno

ACABADO: blanco antibacteriano

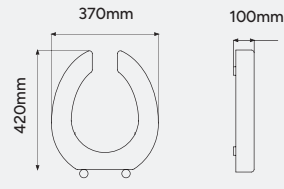
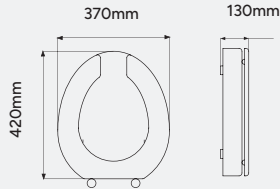


D0122/01


Asiento elevador con abertura frontal para inodoros Goman

MATERIAL: polipropileno

ACABADO: blanco antibacteriano



Platos de ducha



D0140/01

MATERIAL: ABS y poliuretano

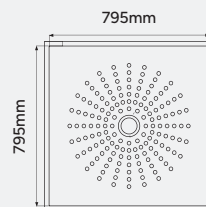
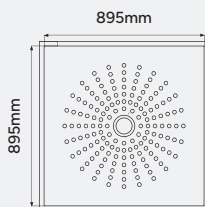
ACABADO: blanco



D0141/01

MATERIAL: ABS y poliuretano

ACABADO: blanco



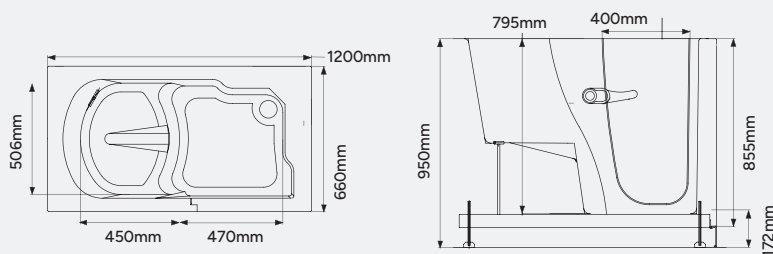
Goman presenta esta elegante bañera con puerta lateral derecha de 1200 mm. Fabricada en gel coat sobre fibra de vidrio, combina durabilidad y diseño. Su puerta lateral ofrece un acceso cómodo para personas con movilidad reducida.

**H925B/01**

Bañera con puerta lateral derecha

MATERIAL: gel coat sobre fibra de vidrio

ACABADO: blanco





14

Baño infantil

Mediclinics, en colaboración con Goman –fabricante italiano referente en la realización en accesorios de baño y sanitarios seguros – ofrece una línea de inodoros y lavamanos para necesidades infantiles. Fabricados en **porcelana de alta calidad**, estos productos garantizan **durabilidad y resistencia**. Una solución **práctica y estética para baños infantiles**, integrándose perfectamente en cualquier entorno.



D0223/01
Inodoro infantil desagüe a suelo
 MATERIAL: **porcelana**
 ACABADO: **blanco**

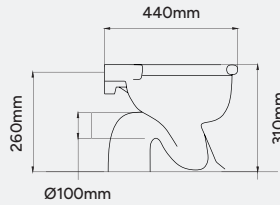
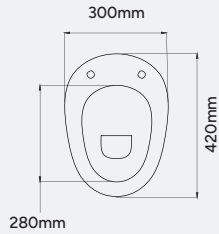


D0224/01
Inodoro infantil desagüe a pared
 MATERIAL: **porcelana**
 ACABADO: **blanco**

Accesorios opcionales:



Tapa y asiento para inodoro infantil (ref. D0562/01)

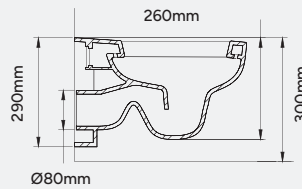
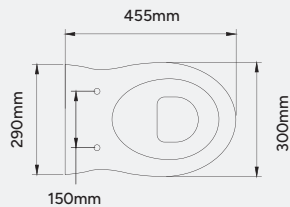


D0225/01
Inodoro infantil suspendido
 MATERIAL: **porcelana**
 ACABADO: **blanco**

Accesorios opcionales:



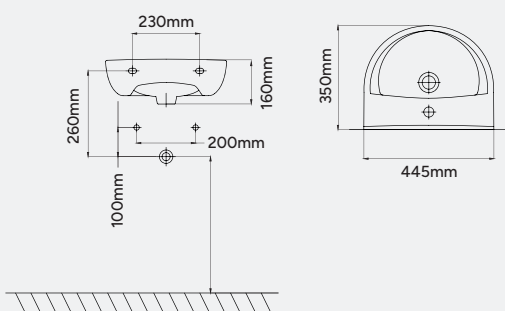
Tapa y asiento para inodoro infantil (ref. D0562/01)



Qoman



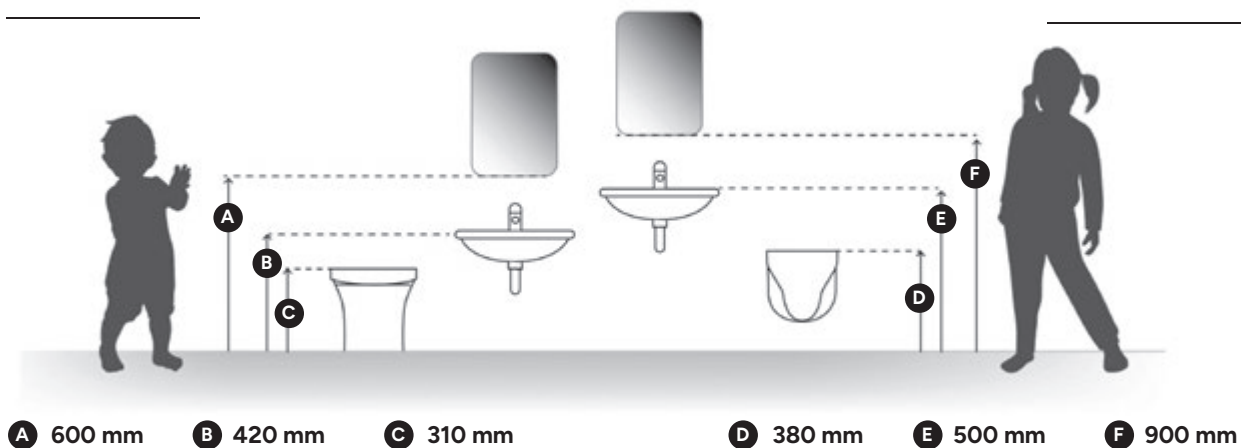
D0421/01
 Lavamanos infantil
 MATERIAL: **porcelana**
 ACABADO: **blanco**



Alturas de instalación recomendadas

Altura instalación recomendada hasta los 3 años

Altura instalación recomendada hasta los 6 años





15

Sanitarios de acero inoxidable

Mediclinics presenta una gama de sanitarios fabricados en **acero inoxidable AISI 304**, con un diseño robusto y moderno, especialmente pensados para entornos que requieren **equipamiento antivandálico, funcional y duradero**.

Esta línea incluye inodoros, urinarios, lavamanos, placas turcas y platos de ducha, siendo la solución ideal para instalaciones en escuelas, centros penitenciarios, estadios, salas de fiestas y discotecas.

Gracias a la resistencia y características de sus materiales, estos productos requieren un **mantenimiento mínimo**, lo que se traduce en una reducción significativa de los costes operativos.

Lavamanos



SN0027C - SN0031C - SN0036C

Empotrable

MATERIAL: acero inox. AISI 304

ACABADO: brillante

MODELOS:

305mm x 110mm (SN0027C),
355mm x 130mm (SN0031C),
405mm x 145mm (SN0036C)



SN0027CS - SN0031CS - SN0036CS

Empotrable

MATERIAL: acero inox. AISI 304

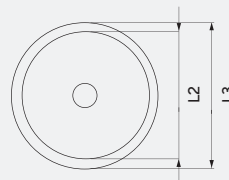
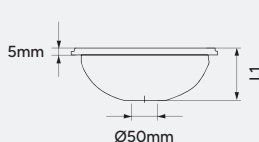
ACABADO: satinado

MODELOS:

305mm x 110mm (SN0027CS),
355mm x 130mm (SN0031CS),
405mm x 145mm (SN0036CS)

*también disponible para
colocar bajo encimera

	L1	L2	L3
SN0027C / SN0027CS:	110mm	Ø265mm	Ø305mm
SN0031C / SN0031CS:	130mm	Ø315mm	Ø355mm
SN0036C / SN0036CS:	145mm	Ø355mm	Ø405mm



SNR027C - SNR031C - SNR036C

Empotrable con rebosadero

MATERIAL: acero inox. AISI 304

ACABADO: brillante

MODELOS:

305mm x 110mm (SNR027C),
355mm x 130mm (SNR031C),
405mm x 145mm (SNR036C)



SNR027CS - SNR031CS - SNR036CS

Empotrable con rebosadero

MATERIAL: acero inox. AISI 304

ACABADO: satinado

MODELOS:

305mm x 110mm (SNR027CS),
355mm x 130mm (SNR031CS),
405mm x 145mm (SNR036CS)

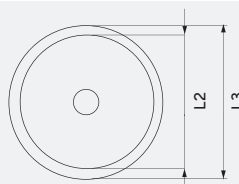
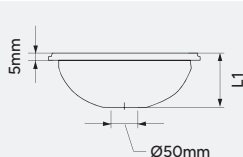
*también disponible para
colocar bajo encimera

Accesorios opcionales:



Kit rebosadero
(ref. KTR100)

	L1	L2	L3
SNR027C / SNR027CS:	110mm	Ø265mm	Ø305mm
SNR031C / SNR031CS:	130mm	Ø315mm	Ø355mm
SNR036C / SNR036CS:	145mm	Ø355mm	Ø405mm





SNLM62CS

Mural

MATERIAL: acero inox. AISI 304

ACABADO: satinado (SNLM62CS)

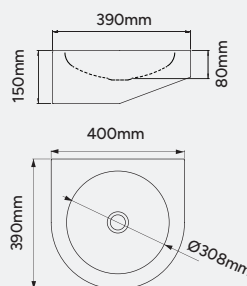
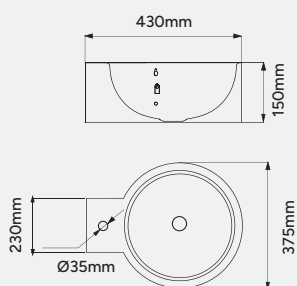


SNLM58CS

Mural

MATERIAL: acero inox. AISI 304

ACABADO: satinado

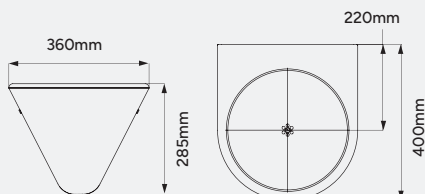


SNLM56CS

Mural

MATERIAL: acero inox. AISI 304

ACABADO: satinado





SNLM64CS

Mural esquinero

MATERIAL: acero inox. AISI 304

ACABADO: satinado (SNLM64CS)

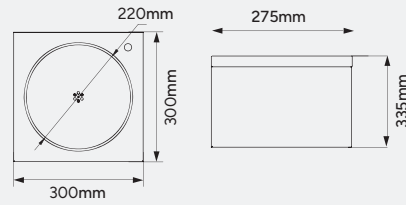
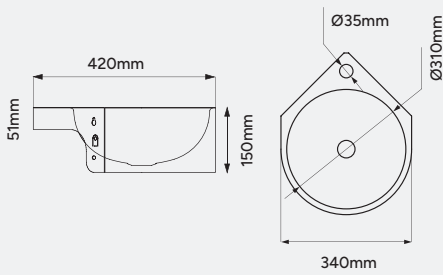


SNLM35CS

Mural

MATERIAL: acero inox. AISI 304

ACABADO: satinado



SNLMP60CS

Con pulsador pie

MATERIAL: acero inox. AISI 304

ACABADO: satinado (SNLMP60CS)

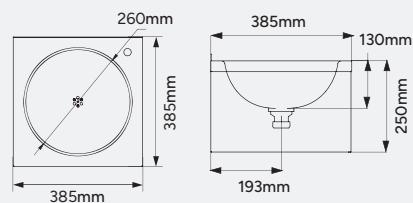
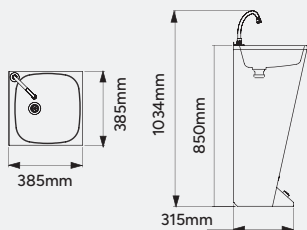


SNLMP70CS

Con pulsador rodilla

MATERIAL: acero inox. AISI 304

ACABADO: satinado (SNLMP70CS)



Urinarios



SNU126CS

Entrada de agua vertical

MATERIAL: acero inox. AISI 304

ACABADO: satinado (SNU126CS)

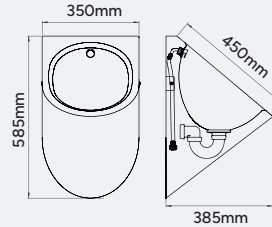
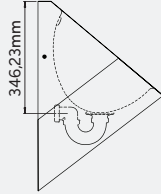
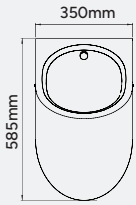


SNU128CS

Entrada de agua horizontal

MATERIAL: acero inox. AISI 304

ACABADO: satinado (SNU128CS)



Inodoros



SN0125CS

A suelo (tapa no incluida)

MATERIAL: acero inox. AISI 304

ACABADO: satinado (SN0125CS)



SN0128CS

Suspendido (tapa no incluida)

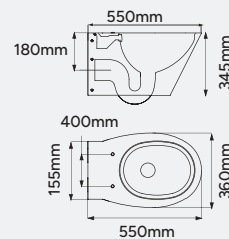
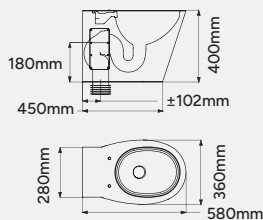
MATERIAL: acero inox. AISI 304

ACABADO: satinado (SN0128CS)

Accesorios opcionales:



Tapa y asiento para inodoro (ref. TPO140 caoba/ TPO145 negro)





SN0120CS

Con cisterna (tapa no incluida)

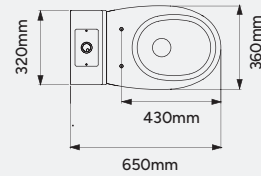
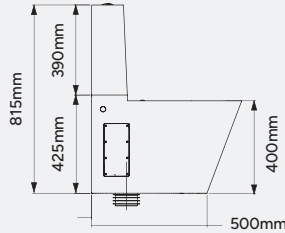
MATERIAL: acero inox. AISI 304

ACABADO: satinado bacteriostático

Accesorios opcionales:



Tapa y asiento para inodoro (ref. TP0140 caoba/ TP0145 negro)



FICHA TÉCNICA

Platos de ducha y placas turcas

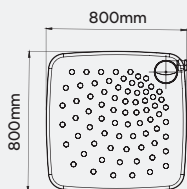


SN0800CS

Plato de ducha

MATERIAL: acero inox. AISI 304

ACABADO: satinado



FICHA TÉCNICA

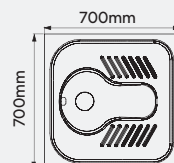
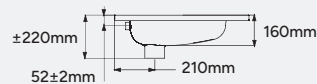


SNPT21CS

Placa turca

MATERIAL: acero inox. AISI 304

ACABADO: satinado (SNPT21CS)



FICHA TÉCNICA

Sanitarios de acero inoxidable

Tabla de características generales

MODELO	MATERIAL		CARACTERÍSTICAS			INSTALACIÓN				APTO PARA			
	acero inox. brillante	acero inox. satinado	Rebosadero	Pulsador	Antivandálico	Encastrable	Mural	Suspendido	Suelo	Gimnasios Colegios Oficinas	Hospitales Residencias	Aeropuertos Centros Comerciales	Hoteles
SN0027C	●					●				●	●	●	●
SN0031C	●					●				●	●	●	●
SN0036C	●					●				●	●	●	●
SN0027CS		●				●				●	●	●	●
SN0031CS		●				●				●	●	●	●
SN0036CS		●				●				●	●	●	●
SNR027C	●		●			●				●	●	●	●
SNR031C	●		●			●				●	●	●	●
SNR036C	●		●			●				●	●	●	●
SNR0027CS		●	●			●				●	●	●	●
SNR0031CS		●	●			●				●	●	●	●
SNR0036CS		●	●			●				●	●	●	●
SNLM62CS		●			●		●			●	●	●	●
SNLM64CS		●			●		●			●	●	●	●
SNLM58CS		●			●		●			●	●	●	●
SNLM56CS		●			●		●			●	●	●	●
SNLM35C	●				●			●		●		●	
SNLM35CS		●			●			●		●		●	
SNLMP60CS		●		●	●				●		●		
SNLMP70CS		●		●	●			●			●		
SN0800CS		●			●	●				●	●		●
SNU104C	●				●			●		●		●	
SNU104CS		●			●			●		●		●	
SNU126CS		●			●			●		●		●	
SNU128CS		●			●			●		●		●	
SNU125CS		●			●				●	●		●	●
SNU110CS		●		●	●				●	●		●	●
SNO128CS		●			●			●		●		●	●
SNPT021CS		●			●	●					●		●



16

Fuentes y surtidores de agua

Mediclinics ofrece una amplia variedad de fuentes y surtidores de agua, realizadas **en acero inoxidable AISI 304 o acero plastificado**, con distintas **capacidades refrigeradoras**. Con diseño elegante y fabricadas con materiales resistentes, nuestras soluciones están pensadas para emplazamientos **interiores y exteriores**, según el modelo.

Ideales para ser instaladas en escuelas, edificios de oficinas, aeropuertos, hospitales y centros comerciales.

Fuentes de agua fria



FA0050C – FA0025C

CAPACIDAD REFRIGERADORA:
55L/H (FA0050C), 30L/H (FA0025C)
MATERIAL: acero inox. AISI 304
ACABADO: brillante



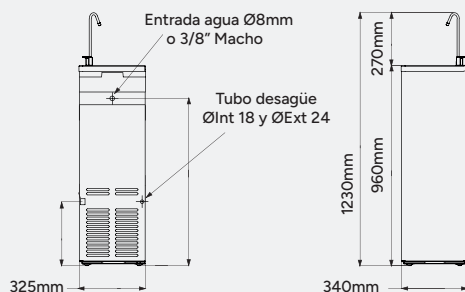
TRÁNSITO ALTO



INTERIOR



SURTIDOR PARA BEBER
/ RELLENAVASOS



FA0015C

CAPACIDAD REFRIGERADORA: 20L/H
MATERIAL: acero inox. AISI 304
ACABADO: brillante



FA0015G

CAPACIDAD REFRIGERADORA: 20L/H
MATERIAL: acero
ACABADO: plastificado gris



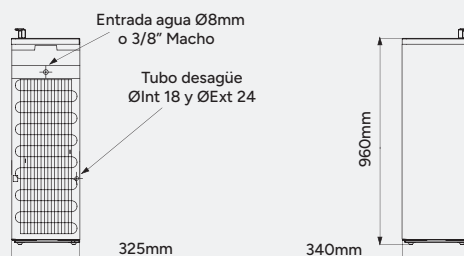
TRÁNSITO MEDIO



INTERIOR



SURTIDOR PARA BEBER





FA0025UP

CAPACIDAD REFRIGERADORA: 30L/H

MATERIAL: **acero**

ACABADO: **plastificado gris**



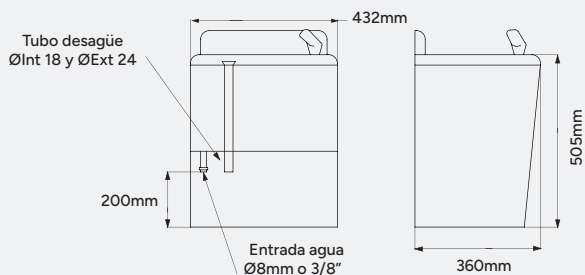
TRÁNSITO MEDIO



INTERIOR



SURTIDOR PARA BEBER



FICHA TÉCNICA



FAP050C - FAP025C

Con pedal

CAPACIDAD REFRIGERADORA:
55L/H (FAP050C), 30L/H (FAP025C)

MATERIAL: **acero inox. AISI 304**

ACABADO: **brillante**



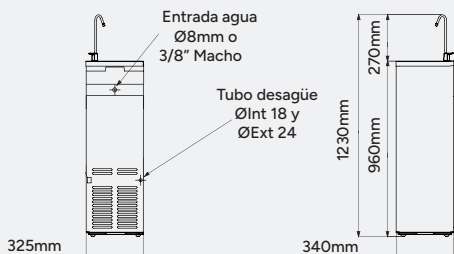
TRÁNSITO ALTO



INTERIOR



SURTIDOR PARA BEBER
/ RELLENAVASOS



FICHA TÉCNICA
FAP050C



FICHA TÉCNICA
FAP025C



FAP035C

Con pedal

CAPACIDAD REFRIGERADORA: 30L/H

MATERIAL: acero inox. AISI 304

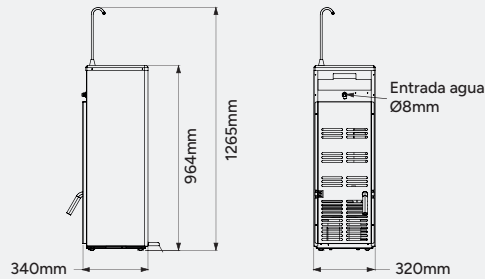
ACABADO: brillante



TRÁNSITO MEDIO

INTERIOR

RELLENAVASOS



FICHA TÉCNICA

Surtidores de agua de red



FAM130CS

Mural

MATERIAL: acero inox. AISI 304

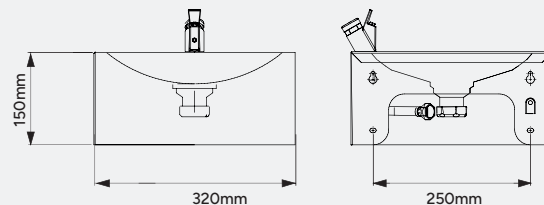
ACABADO: satinado



TRÁNSITO ALTO

INTERIOR / EXTERIOR

SURTIDOR PARA BEBER



FICHA TÉCNICA



FAM120CS

MATERIAL: acero inox. AISI 304

ACABADO: satinado



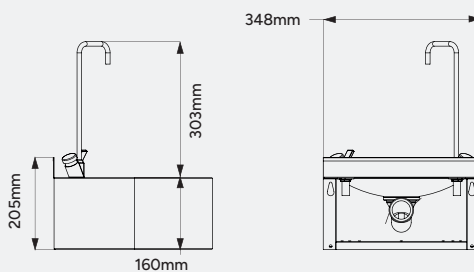
TRÁNSITO ALTO



INTERIOR / EXTERIOR



SURTIDOR PARA BEBER
/ RELLENAVASOS



FICHA TÉCNICA



FAM135CS

MATERIAL: acero inox. AISI 304

ACABADO: satinado



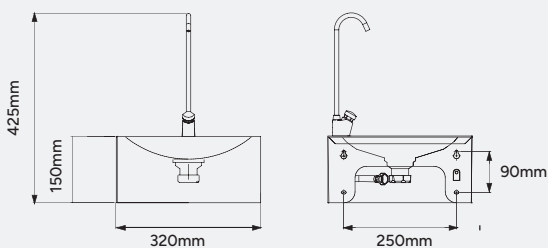
TRÁNSITO ALTO



INTERIOR / EXTERIOR



RELLENAVASOS



FICHA TÉCNICA



FA0220CS

MATERIAL: acero inox. AISI 304
ACABADO: satinado



FA0120CS

MATERIAL: acero inox. AISI 304
ACABADO: satinado



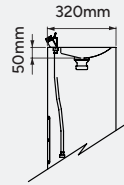
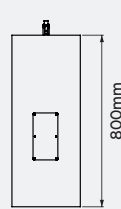
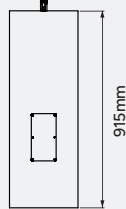
TRÁNSITO ALTO

INTERIOR / EXTERIOR

SURTIDOR PARA BEBER

FA0220CS

FA0120CS



FICHA TÉCNICA
FA0220CS



FICHA TÉCNICA
FA0120CS



FA0225CS

MATERIAL: acero inox. AISI 304
ACABADO: satinado



FA0125CS

MATERIAL: acero inox. AISI 304
ACABADO: satinado



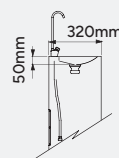
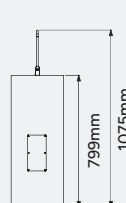
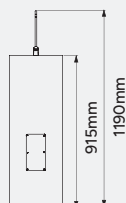
TRÁNSITO ALTO

INTERIOR / EXTERIOR

RELLENAVASOS

FA0225CS

FA0125CS



FICHA TÉCNICA
FA0225CS



FICHA TÉCNICA
FA0125CS

Fuentes y surtidores de agua

Tabla de características generales

MODELO	FUENTES	SURTIDORES	MATERIAL / ACABADO				CAPACIDAD REFRIGERACIÓN AGUA					APTO PARA	
			Acero inox. AISI 304 / brillante	Acero inox. AISI 304 / satinado	Poliuretano de alta densidad	Acero plastificado gris	20 l/h	22 l/h	25 l/h	30 l/h	55 l/h	Interior	Exterior
FA0050C	•		•								•	•	
FA0025C	•		•								•	•	
FAP050C	•		•								•	•	
FAP025C	•		•								•	•	
FA0015C	•		•				•					•	
FA0015G	•					•	•					•	
FAP035C	•		•								•	•	
FA0025UP	•					•					•	•	
FAM130CS		•		•								•	•
FAM135CS		•		•								•	•
FAM120CS		•		•								•	•
FA0120CS		•		•								•	•
FA0220CS		•		•								•	•
FA0125CS		•		•								•	•
FA0225CS		•		•								•	•



17

Lavaojos y duchas de emergencia

Mediclinics, en colaboración con Krusman — reconocido fabricante escandinavo líder en equipos de emergencia—, ofrece una completa gama de **duchas, lavaojos/lavacaras y estaciones de emergencia combinadas**. Estas soluciones están diseñadas específicamente para entornos industriales, talleres y otras áreas donde los trabajadores puedan estar expuestos a **riesgos físicos u oculares** derivados del contacto con fuego, ácidos, productos químicos, derivados del petróleo, materiales radiactivos u otros agentes contaminantes.

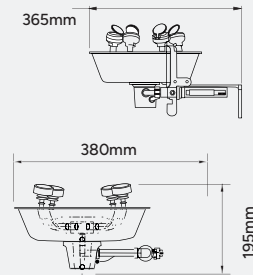
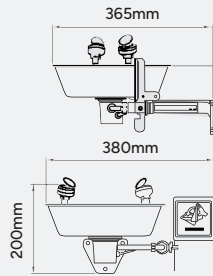
Todos los equipos **cumplen con los más altos estándares de calidad y cuentan con certificaciones y homologaciones internacionales**.



3884
Lavajos
MATERIAL: ABS
ACABADO: amarillo



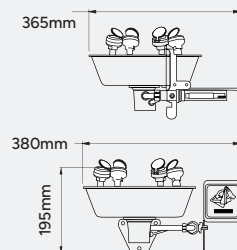
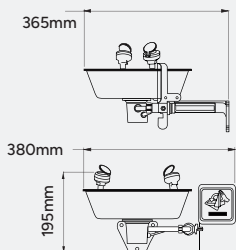
KN1724P
Lavajos y lavacara
MATERIAL: ABS
ACABADO: amarillo



3863
Lavajos
MATERIAL: acero inox.
ACABADO: amarillo



3864
Lavajos y lavacara
MATERIAL: acero inox.
ACABADO: amarillo





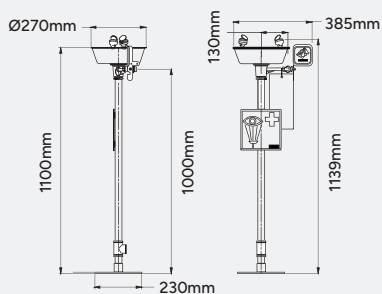
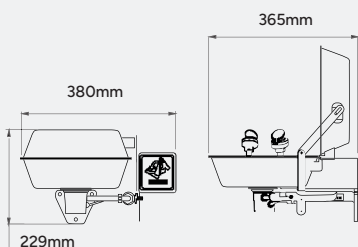
Krusman

3868
Lavajos con tapa protectora
MATERIAL: acero inox.
ACABADO: amarillo



Krusman

3870
Lavajos con pedestal
MATERIAL: acero inox.
ACABADO: amarillo



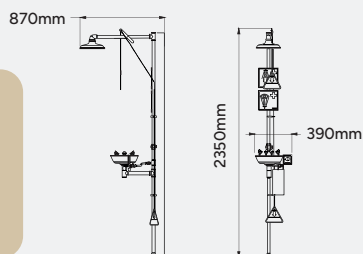
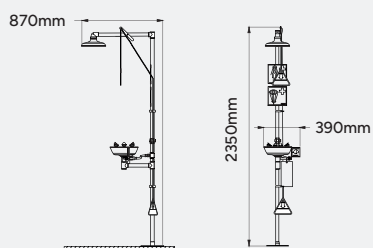
Krusman

KN1902P
Ducha + lavajos
MATERIAL: ABS
ACABADO: amarillo



Krusman

KN1909P
Ducha + lavajos + lavacara
MATERIAL: ABS
ACABADO: amarillo

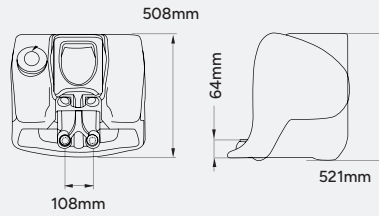
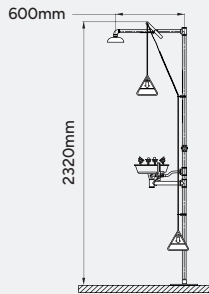




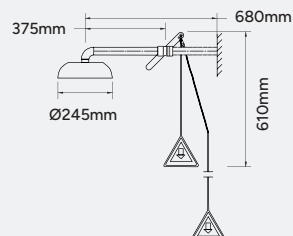
3873
 Ducha + Lavajos + lavacara
 MATERIAL: acero inox.
 ACABADO: color amarillo



KN1540
 Lavajos portátil
 MATERIAL: polipropileno / ABS
 ACABADO: verde



3813-3887
 Ducha de emergencia
 MATERIAL: acero inox.
 ACABADO: amarillo

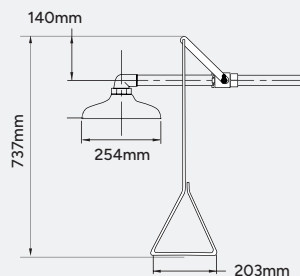
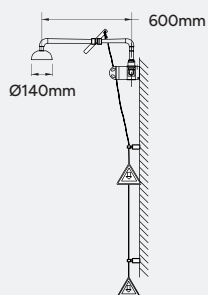




3846
 Ducha con válvula termostática
 MATERIAL: acero inox.
 ACABADO: color amarillo



KN1643PFC20
 Ducha de emergencia
 MATERIAL: ABS
 ACABADO: amarillo



MODELO	MATERIAL CUBETA CABEZAL		ACCIONAMIENTO		USO		INSTALACIÓN				UBICACIÓN	
	acero inox.	Plástico ABS	Manual Palanca	Tirador	Lavaojos	Ducha	Mural	Suelo	Libre	Techo	Interior	Exterior
3884 / KN1724P		●	●		●		●				●	●
3863 / 3864 / 3868	●		●		●		●				●	●
3870	●		●		●			●			●	●
KN1902P		●	●	●	●	●		●			●	●
KN1909P		●	●	●	●	●		●			●	●
3873	●		●	●	●	●		●			●	●
KN1643PFC20		●		●		●				●	●	●
3813-3887 / 3846	●			●		●				●	●	●
KN1540		●	●		●				●		●	●

Productos fabricados según las normas ANSI Z358.1-2009, EN15154-1 y EN15154-2:2006.





Anexos

mediclinics

Personalización de colores

Mediclinics ofrece una amplia gama de colores para todos aquellos productos marcados en el catálogo con "variedad de colores". Permite así adaptar el producto a la imagen de marca o contribuir a una mejor integración en el diseño del baño. A continuación, se presenta la carta de colores RAL que están disponibles para aplicar a estos productos:

IMPORTANTE: Los colores que se muestran en este listado deben considerarse una aproximación, ya que están sujetos al proceso de impresión. Por ello recomendamos comprobar los colores en una tabla original RAL.

									
RAL 1000	RAL 1023	RAL 3002	RAL 4002	RAL 5011	RAL 6006	RAL 6026	RAL 7013	RAL 7042	RAL 8019
									
RAL 1001	RAL 1024	RAL 3003	RAL 4003	RAL 5012	RAL 6007	RAL 6027	RAL 7015	RAL 7043	RAL 8022
									
RAL 1002	RAL 1027	RAL 3004	RAL 4004	RAL 5013	RAL 6008	RAL 6028	RAL 7016	RAL 7044	RAL 8023
									
RAL 1003	RAL 1028	RAL 3005	RAL 4005	RAL 5014	RAL 6009	RAL 6029	RAL 7021	RAL 7045	RAL 8024
									
RAL 1004	RAL 1032	RAL 3007	RAL 4006	RAL 5015	RAL 6010	RAL 6032	RAL 7022	RAL 7046	RAL 8025
									
RAL 1005	RAL 1033	RAL 3009	RAL 4007	RAL 5017	RAL 6011	RAL 6033	RAL 7023	RAL 7047	RAL 8028
									
RAL 1006	RAL 1034	RAL 3011	RAL 4008	RAL 5018	RAL 6012	RAL 6032	RAL 7024	RAL 8000	RAL 9001
									
RAL 1007	RAL 1037	RAL 3012	RAL 4009	RAL 5019	RAL 6013	RAL 7000	RAL 7026	RAL 8001	RAL 9002
									
RAL 1011	RAL 2000	RAL 3013	RAL 4010	RAL 5020	RAL 6014	RAL 7001	RAL 7030	RAL 8002	RAL 9003
									
RAL 1012	RAL 2001	RAL 3014	RAL 5000	RAL 5021	RAL 6015	RAL 7002	RAL 7031	RAL 8003	RAL 9004
									
RAL 1013	RAL 2002	RAL 3015	RAL 5001	RAL 5022	RAL 6016	RAL 7003	RAL 7032	RAL 8004	RAL 9005
									
RAL 1014	RAL 2003	RAL 3016	RAL 5002	RAL 5023	RAL 6017	RAL 7004	RAL 7033	RAL 8007	RAL 9010
									
RAL 1015	RAL 2004	RAL 3017	RAL 5003	RAL 5024	RAL 6018	RAL 7005	RAL 7034	RAL 8008	RAL 9011
									
RAL 1016	RAL 2008	RAL 3018	RAL 5004	RAL 6000	RAL 6019	RAL 7006	RAL 7035	RAL 8011	RAL 9016
									
RAL 1017	RAL 2010	RAL 3020	RAL 5005	RAL 6001	RAL 6020	RAL 7008	RAL 7036	RAL 8012	RAL 9017
									
RAL 1018	RAL 2011	RAL 3022	RAL 5007	RAL 6002	RAL 6021	RAL 7009	RAL 7037	RAL 8014	RAL 9018
									
RAL 1019	RAL 2012	RAL 3027	RAL 5008	RAL 6003	RAL 6022	RAL 7010	RAL 7038	RAL 8015	
									
RAL 1020	RAL 3000	RAL 3031	RAL 5009	RAL 6004	RAL 6024	RAL 7011	RAL 7039	RAL 8016	
									
RAL 1021	RAL 3001	RAL 4001	RAL 5010	RAL 6005	RAL 6025	RAL 7012	RAL 7040	RAL 8017	



Goman pone a disposición de sus clientes variedad de colores para sus barras de apoyo y asientos de ducha, previamente indicados en este catálogo. De esta manera ofrece soluciones personalizadas que se adapten tanto a las necesidades funcionales como estéticas de cada espacio.

Colores disponibles:

Serie Classic:

Blanco brillante RAL 9016	Azul brillante RAL 5002	Verde brillante RAL 6005	Amarillo brillante RAL 1003	Rojo brillante RAL 3002	Negro brillante RAL 9005	Negro mate RAL 9005	Blanco mate RAL 9016	Gris brillante RAL 7035	Otro color RAL
01	02	03	04	05	07	08	09	44	99

Serie Deluxe y Shade:

Azul brillante RAL 5002	Verde brillante RAL 6005	Amarillo brillante RAL 1003	Rojo brillante RAL 3002	Blanco mate RAL 9016	Negro mate RAL 9005	Blanco brillante RAL 9016	Negro brillante RAL 9005	Gris brillante RAL 7035	Otro color RAL
02	03	04	05	30	31	37	38	44	99

Serie Extraíble:

Blanco brillante RAL 9016	Otro color RAL
01	99

Serie Aluminio Nylon:

Blanco brillante RAL 9016	Azul brillante RAL 5002	Verde brillante RAL 6005	Amarillo brillante RAL 1003	Rojo brillante RAL 3002	Negro brillante RAL 9005
01	02	03	04	05	07

IMPORTANTE: La mayoría de los colores no tienen una referencia directa RAL / Pantone.

Los colores deben considerarse una aproximación al estar sujetos al proceso de Impresión, por lo que recomendamos comprobar los colores en una tabla original RAL / LG Hi Macs.


Recubrimientos Opcionales

PVD


El PVD (Physical Vapor Deposition) es una técnica avanzada de recubrimiento que proporciona un acabado de alta calidad, gran durabilidad y una apariencia estética superior. Mediclinics ofrece este recubrimiento de forma opcional en los productos previamente indicados en el catálogo, con el objetivo de aportar un toque adicional de elegancia y exclusividad al espacio de baño.

Sofisticación	Resistencia	Sostenibilidad
Su acabado metálico aporta una apariencia de lujo y sofisticación. Además, su excelente estabilidad del color garantiza un brillo duradero a lo largo del tiempo.	Ofrece mayor resistencia al desgaste, la abrasión y la corrosión, prolongando su vida útil y garantizando una calidad superior en su acabado.	Es respetuoso con el medio ambiente porque no incorpora productos químicos nocivos ni genera residuos peligrosos.


Colores disponibles:




ORO



COBRE



ANTRACITA



BRONCE

*COLORES APROXIMADOS, SUJETOS AL PROCESO DE IMPRESIÓN.



Instrucciones generales

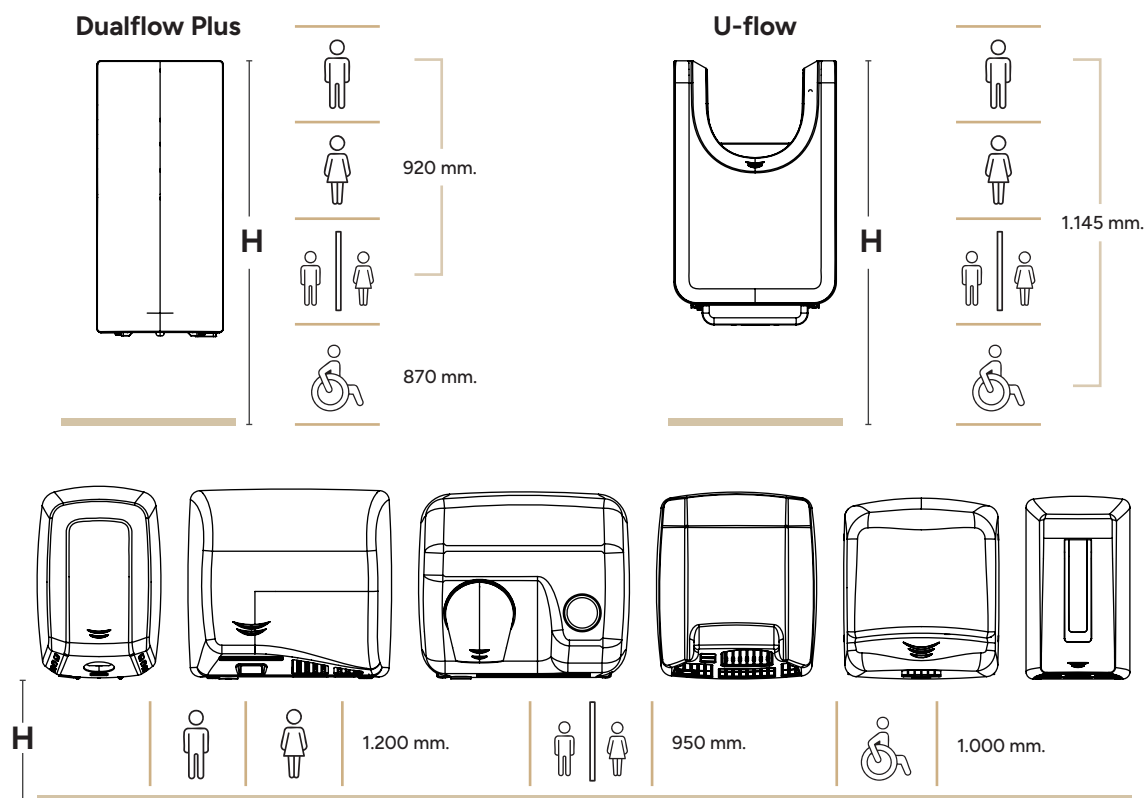
- 01.** Antes de aplicar ningún tratamiento, eliminar totalmente la protección de plástico del acero inoxidable.
- 02.** No utilice paños ásperos, paños de papel o estropajos.
- 03.** Seque la superficie tratada con un paño suave.
- 04.** Como regla general, use sólo un paño suave humedecido en agua jabonosa.
- 05.** La aplicación de ciertos tratamientos de limpieza puede cambiar el tono del acabado de una pieza, por lo tanto, puede ser necesario el tratamiento de toda la pieza.
- 06.** En el proceso de limpieza nunca utilice lejía, productos a base de disoluciones de hipoclorito, líquidos hechos con ácidos fuertes, utilizados con frecuencia en la limpieza de suelos y paredes, ni ácido clorhídrico o productos que contengan gasolina.
- 07.** Preste especial atención a los componentes de los productos de limpieza, especialmente aquellos específicamente para la limpieza de baños.
- 08.** En casos excepcionales, pulir áreas muy específicas y con sumo cuidado. Posteriormente, aplicar un paño suave humedecido en agua jabonosa y secar bien.
- 09.** Las marcas impresas salen fácilmente cuando se aplican estos procesos de limpieza. Por lo tanto, cuando sea posible, impedir la aplicación en la parte superior de los logotipos u otras marcas impresas.

Especificaciones de limpieza

	¿CON QUÉ?	¿DE QUÉ MANERA?
LIMPIEZA PERIÓDICA	Jabón líquido o detergente neutro doméstico. Agua.	Limpiar con una gamuza suave o esponja y agua caliente. Eliminar la humedad con un paño seco. Si el producto se somete a ambientes hostiles, como la sal (cerca del mar), la intensa humedad, cloro (piscinas), etc, se recomienda un tratamiento adicional, además de la limpieza regular, que implica la aplicación de un producto domestico que contenga silicio.
SUCIEDAD MEDIA (manchas, huellas dactilares...)	Jabón líquido o detergente neutro doméstico. Agua. Pulimento líquido o crema para metales, específicos para acero, tales como el fabricado por 3M.	Proceder de la misma manera que con la limpieza periódica. Si usa productos específicos para el hogar, siga las instrucciones del fabricante. Asegurar que los productos son líquidos o en crema. Si usa esprays, aplicar el producto sobre el paño, no directamente sobre la superficie a tratar.
SUCIEDAD ELEVADA (decoloración por agentes atmosféricos)	Si los procedimientos anteriores no proporcionan resultados satisfactorios, el uso, con cuidado, de productos para la limpieza del hogar, desengrasantes o disolventes. Nunca productos diseñados específicamente para el estaño o el cobre, ya que pueden afectar el color del acero. El producto de 3M recomendado anteriormente puede ser útil en estos casos.	Proceder de la misma manera que con la limpieza periódica. Si usa productos específicos para el hogar, siga las instrucciones del fabricante. Asegurar que los productos son líquidos o en crema. Antes de tratar toda la superficie afectada, realizar una prueba en una pequeña área.
DEPÓSITOS MINERALES CALCIFICACIÓN	Diluir un 5 % de vinagre blanco en agua. Productos limpiadores de droguería específicos para la cal, con base protectora de silicona, por ejemplo "Super brillo Oro" (con ácido acético o fosfórico).	Actuar del mismo modo que en la limpieza habitual. En caso de utilizar productos específicos de droguería, seguir las instrucciones del fabricante. Antes de tratar la zona afectada en su totalidad, realice una prueba sobre una pequeña área.
MANCHAS DE ÓXIDO	Cualquiera de los mencionados anteriormente, con exclusión de los indicados para las manchas de alta resistencia. Puede utilizar "Scotch Brite especial no arañazos para vitrocerámica de 3M".	Pulir suavemente y cuidadosamente usando 3M Scotch Brite en la dirección del grano o de líneas. NOTA: Este método sólo se aplica a los acabados satinados, y nunca acabados brillantes.

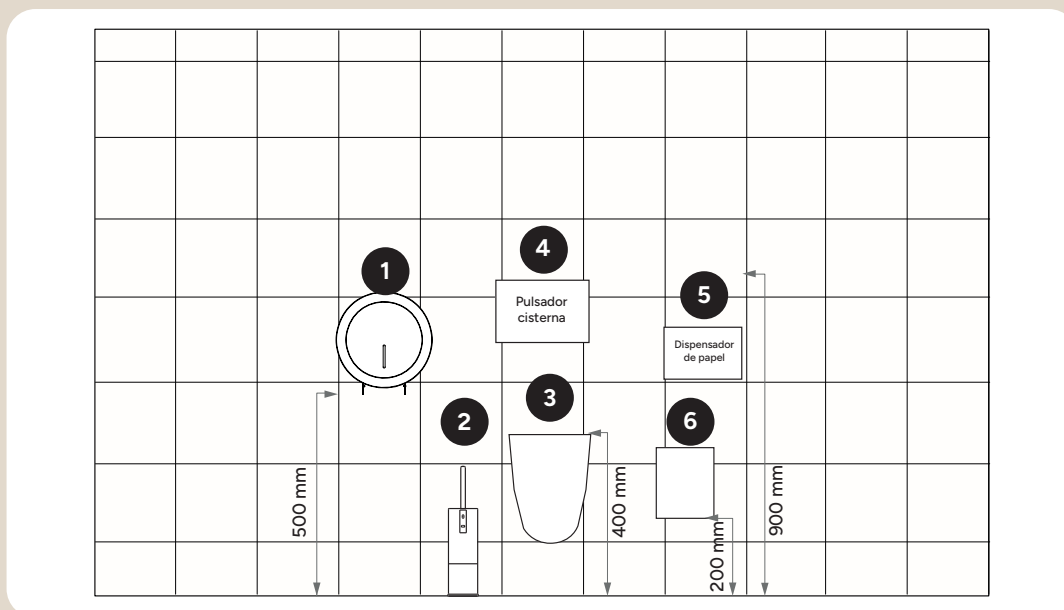
Ejemplos y altura de instalación recomendados

Secadores de manos



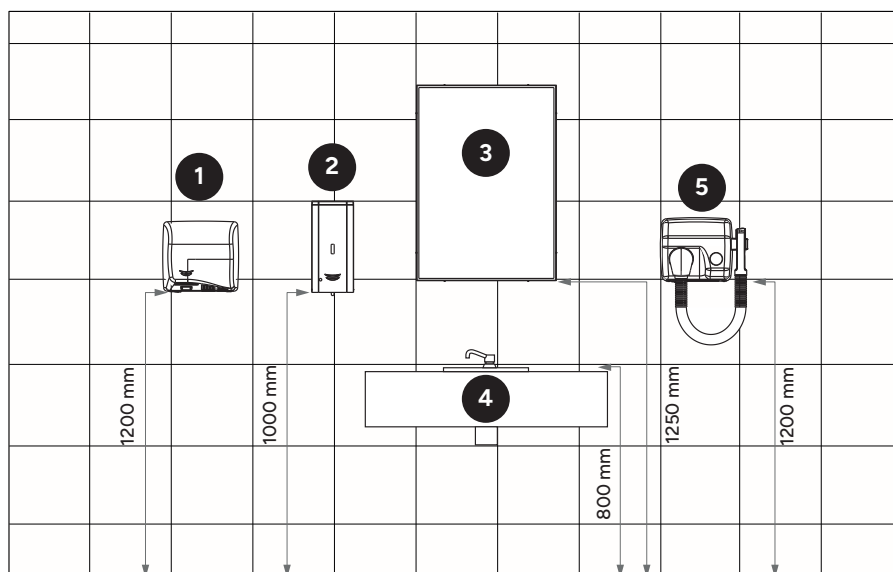
Espacios de baño

ZONA CABINA WC



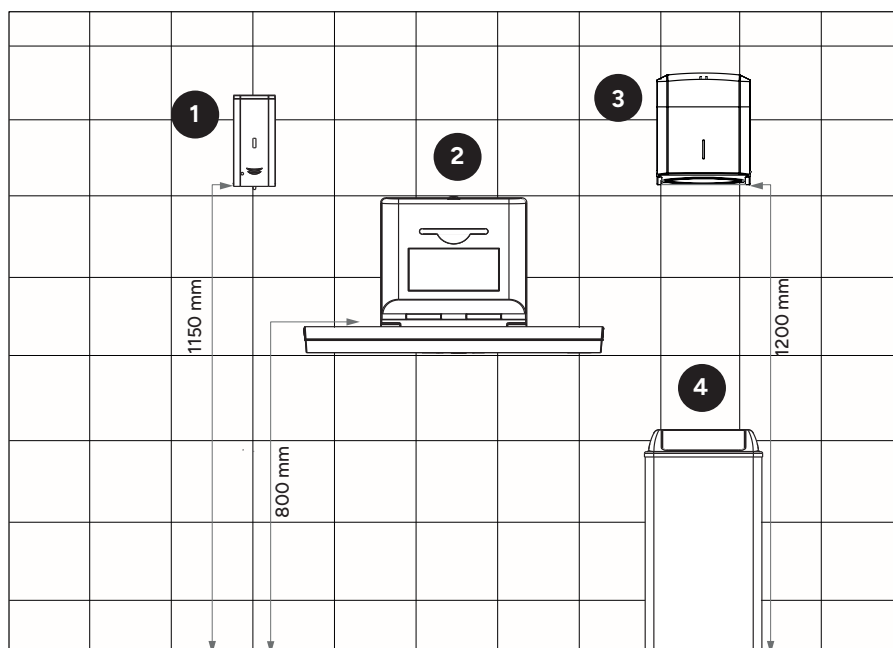
- 1. Dispensador papel WC PR2783-B-C-CS
- 2. Escobillero ES0010C
- 3. WC suspendido SN0128CS
- 4. Pulsador cisterna
- 5. Dispensador cubreasientos DCA100CS
- 6. Compresero PP0006-B-C-CS

ZONA LAVAMANOS



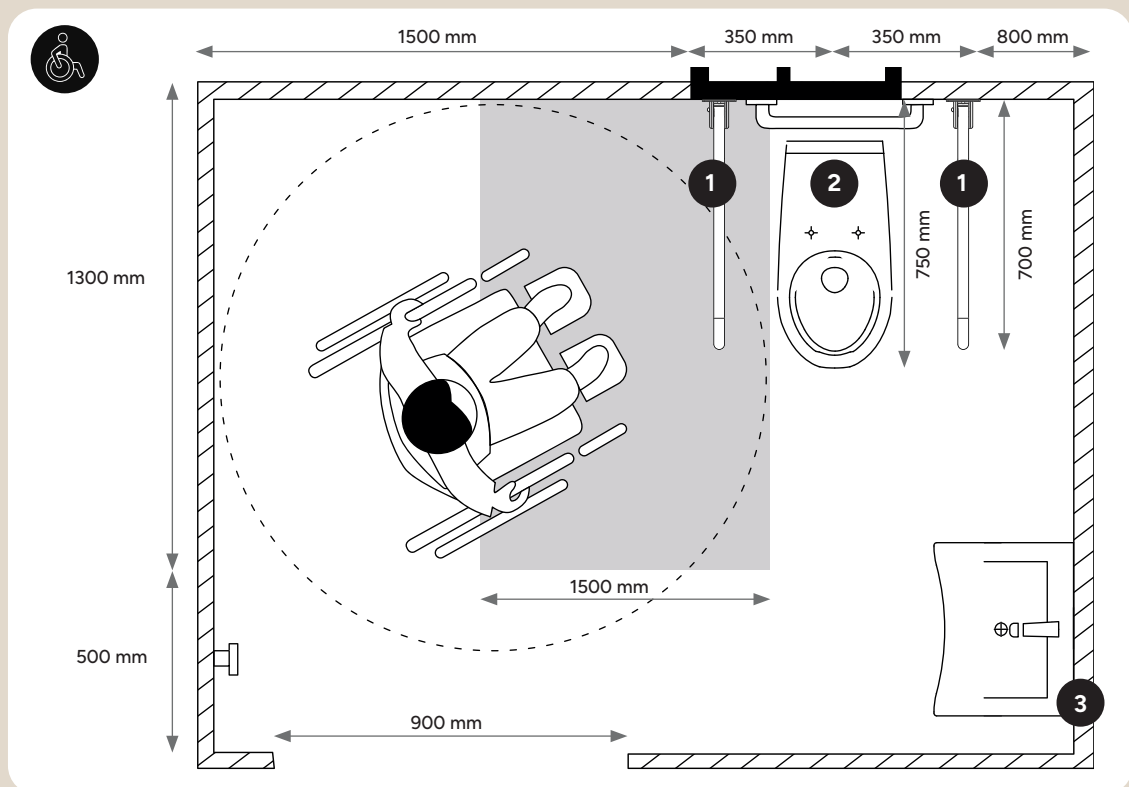
- | | |
|-------------------------------------|--------------------------------|
| 1. Secador de manos Speedflow | 4. Lavamanos con grifo |
| 2. Dispensador jabón DJ0037A-B-C-CS | 5. Secador de pelo SC1088HT-CS |
| 3. Espejo fijo EP035B-CS | |

ZONA CAMBIA PAÑALES



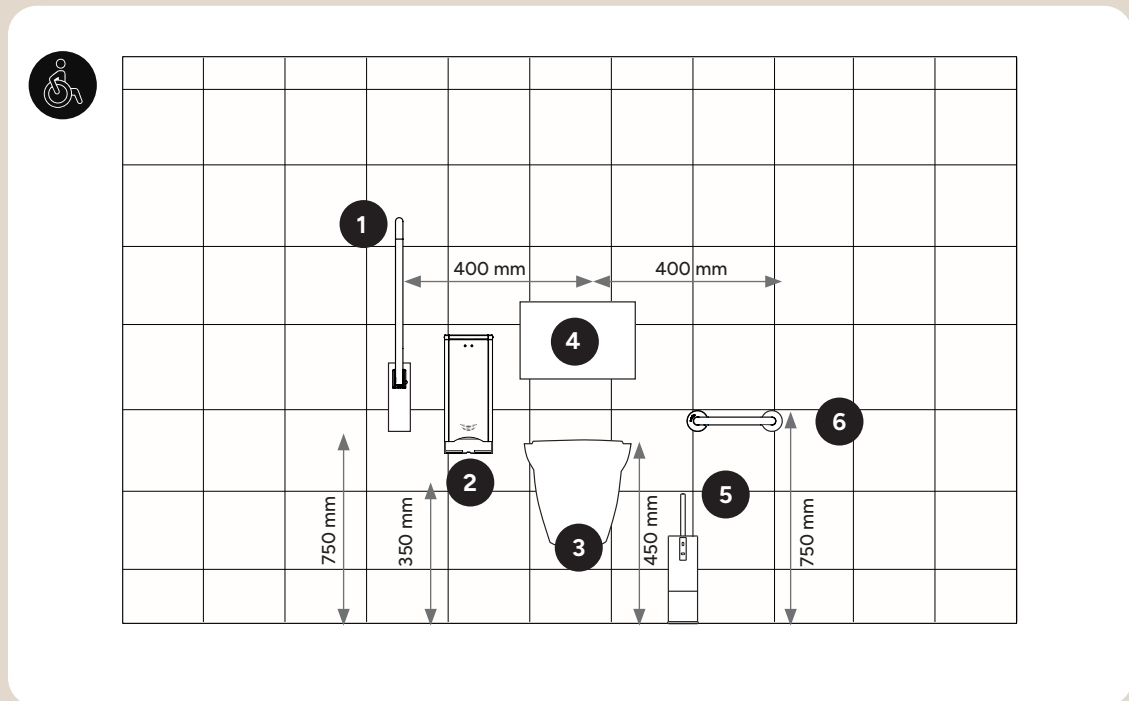
- | | |
|---------------------------------------|---|
| 1. Dispensador jabón DJ0037A-B-C-CS | 3. Dispensador papel toalla DT2106-B-C-CS |
| 2. Cambia pañales Babymedi horizontal | 4. Papelera PP0065-C-CS |

ZONA CABINA



- 1. Barra apoyo BG0800C-CS
- 2. Wc suspendido D0182/01

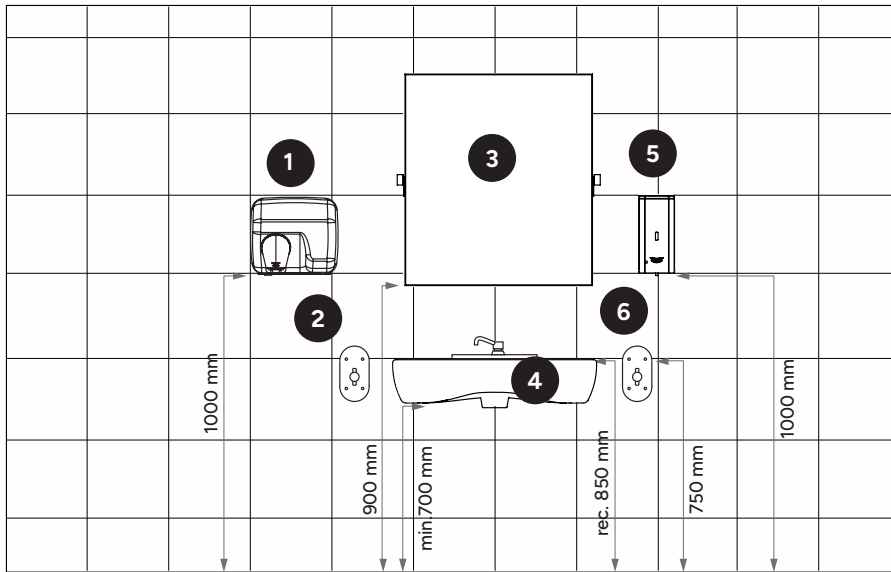
- 3. Lavamanos FLAT62/01 con grifo



- 1. Barra apoyo BG0800C-CS
- 2. Dispensador papel WC PR2784-B-C-CS
- 3. Wc suspendido D0182/01

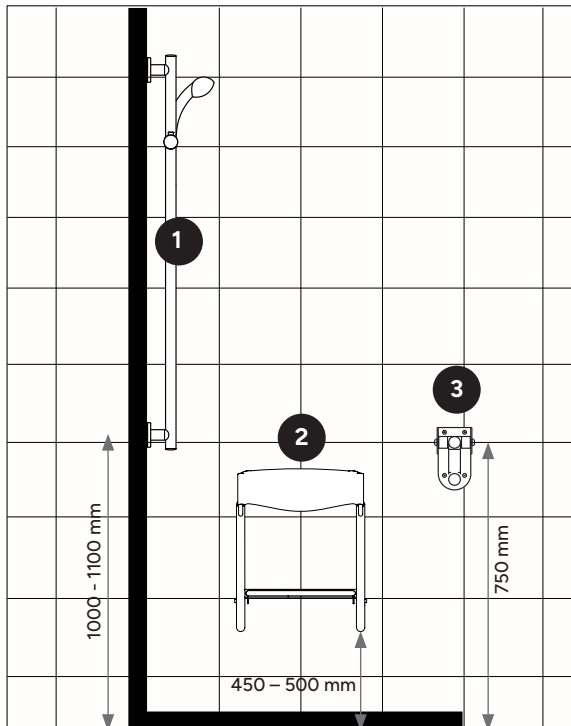
- 4. Pulsador cisterna
- 5. Escobillero ES0010C
- 6. Barra apoyo BR0750C

ZONA LAVAMANOS



- | | |
|--------------------------------|-------------------------------------|
| 1. Secador Saniflow automático | 4. Lavamanos D0280/01 con grifo |
| 2. Barra de apoyo SH-B60/31 | 5. Dispensador jabón DJ0037A-B-C-CS |
| 3. Espejo D0042/99 | 6. Barra de apoyo SH-B60/31 |

ZONA DUCHA



1. Barra ducha LEX-X030/37
2. Asiento de ducha abatible con respaldo X835/01
3. Barra apoyo LEX-B60/37

Certificaciones y Homologaciones

GS / UL



- Garantiza que las características técnicas (tensión, potencia, consumo, etc.) declaradas se cumplen.
- Garantiza que el usuario nunca podrá acceder a partes activas del aparato.
- Garantiza que el equipo nunca sufrirá incrementos de temperatura anormales.
- Garantiza que el usuario nunca recibirá descargas eléctricas al tocar partes metálicas accesibles.
- Garantiza que nuestras secadoras de manos están protegidas contra sobretensiones transitorias.
- Garantiza que nuestras máquinas tienen una resistencia a la intrusión de agua y cuerpos sólidos.
- Garantiza que el riesgo de incendio de nuestros equipos es mínimo.
- Garantiza que las carcascas de nuestros secadores de manos resisten como mínimo una energía de impacto de 0,5 J.

EMC

- Garantiza que nuestros aparatos no producirán ningún efecto negativo ni daños colaterales a otros dispositivos eléctricos o electrónicos cercanos por emisión de perturbaciones continuas o discontinuas.
- Garantiza que nuestras unidades tienen un funcionamiento adecuado sin ser interferidas por otros dispositivos presentes en el entorno, tanto por vía radiada como a través de la red eléctrica.
- Garantiza que nuestros aparatos tienen un funcionamiento adecuado sin generar interferencias, radiadas o conducidas, que afecten al funcionamiento de otros dispositivos presentes en el entorno.



GBCe



El concepto "Green Building Council España" surge de la necesidad de desarrollar estándares de eficiencia energética y responsabilidad medioambiental. Se centra mayoritariamente en recursos tales como la energía, el agua y los materiales. Su objetivo principal de es obtener la máxima eficiencia de estos recursos.

- Consigue equipos energéticamente eficientes y respetuosos con el medio ambiente.
- Se reduce la factura energética al mismo tiempo también se reducen los impactos negativos para el medio ambiente.
- Ayuda en el diseño y la construcción de edificios y espacios más saludables y productivos para las personas.
- Realiza la eficiencia energética en cualquier tipo de edificio.

ISO 9001



- Garantiza una orientación global dirigida a la satisfacción del cliente y a la mejora continua.
- Refuerza la confianza entre nuestros clientes, de acuerdo a la capacidad que tiene la empresa para suministrar en forma consistente los productos y/o servicios acordados.
- Posibilita la apertura de nuevos mercados, tanto nacionales como internacionales.
- Mejora nuestra posición competitiva.
- Aumento de la productividad, originada por mejoras continuas en nuestros procesos internos. Mejora de nuestra organización interna, lograda a través de una comunicación más fluida, con responsabilidades y objetos establecidos.
- Orientación hacia la mejora continua, que nos permite identificar nuevas oportunidades para mejorar los objetivos ya alcanzados.
- Mayor capacidad de respuesta y flexibilidad ante oportunidades cambiantes del mercado.
- Mayor habilidad para crear valor, tanto para la empresa como para sus proveedores y socios estratégicos.
- Mejora de la motivación del personal de nuestra organización, así como una predisposición por su parte hacia el trabajo en equipo.

RoHS

- Garantiza que nuestros aparatos no contienen sustancias peligrosas como plomo, mercurio, cadmio, cromo, PBB o PBDE.
- Garantiza que nuestros productos son respetuosos con el medio ambiente y la salud de las personas.

CE

El sello CE es un indicador fundamental de la conformidad de un producto con la legislación de la UE y permite la libre circulación de productos dentro del mercado europeo.

- Garantiza que nuestros productos cumplen con todos los requisitos legales exigidos en la Comunidad Europea y asegura su validez para ser comercializados en todo el Espacio Económico Europeo.

Certificación / Homologación

	GS	EMC	UL	GBCE	CE	
SECADORES DE MANOS	U-FLOW®					CE
	DUALFLOW®PLUS	VDE				CE
	DUALFLOW®	VDE	VDE			CE
	MACHFLOW®PLUS / MACHFLOW®					CE
	SPEEDFLOW®PLUS	VDE	VDE			CE
	SANIFLOW®	VDE	VDE			CE
	MEDIFLOW®	VDE	VDE			CE
	OPTIMA®	VDE	VDE			CE
	SMARTFLOW®	VDE	VDE			CE
	JUNIORPLUS®	VDE	VDE			CE

Referencias Mediclinics en el mundo

AEROPUERTOS

- JFK International Airport, Nueva York (EEUU)
- Charles de Gaulle International Airport, París (Francia)
- Istambul International Airport (Turquía)
- Aeropuerto de Barcelona - El Prat (España)
- Chennai International Airport (India)
- Monterrey International Airport (México)
- Sydney International Airport (Australia)
- Clark International Airport (Filipinas)
- Aeropuerto de Madrid - Barajas (España)

CASINOS

- Sydney Opera house and Casino (Australia)
- The Crow Casino, Melbourne (Australia)
- Casino de Lloret de Mar (España)

CINES Y TEATROS

- Broadway Cinema at Hollywood Plaza, Hong Kong (China)
- Royal Opera House, Muscat (Oman)
- Teatro Royal, Madrid (España)
- Teatro La Casona, Buenos Aires (Argentina)
- Century Cinemas (EEUU)
- Palau de la Música, Barcelona (España)
- UGC Cinemas, París (Francia)

HOSPITALES

- Hospital Clínic, Barcelona (España)
- South Lake Hospital Clemont, Florida (EEUU)
- Hospital de la Santa Creu i Sant Pau, Barcelona (España)
- Queen Mary Hospital, Hong Kong (China)
- San Marco Hospital, Latina (Italia)
- Ghayathi Hospital, Abu Dhabi (Emiratos Árabes)
- Skolkovo Hospital Moscow (Rusia)
- Hospital 12 de Octubre, Madrid (España)
- Stradini Hospital Riga (Letonia)
- Fundació Institut Guttmann, Barcelona (España)

HOTELES

- Grand Hyatt Chicago Hotel (EEUU)
- Crown Regency Hotel, Manila (Filipinas)
- Hotel SLS Barcelona (España)
- Best Western Sumadja, Belgrado (Serbia)
- Sheraton Hotel, Montevideo (Uruguay)
- Melía-Hotusa and AC Hotel (España)
- Shamal Shera Resort (Filipinas)
- Hotel Ritz Carlton (Bahrain)
- Intercontinental Hotel, Johannesburg (Sudáfrica)

UNIVERSIDADES

- Florida Atlantic University (EEUU)
- National University of Singapore (Singapur)
- Pensilvania State University (EEUU)
- Queen Mary University of London (UK)
- University of California, Berkeley (EEUU)
- Universidad de Arquitectura, Montevideo (Uruguay)
- ESADE Business School, Barcelona (España)
- Australian National University, Camberra (Australia)

CENTROS COMERCIALES

- Bangsar Shopping Centre, Kuala Lumpur (Malasia)
- Top Ryde Shopping Centre, Sydney (Australia)
- Miraflores Shopping Centre (Guatemala)
- Finestrelles, Esplugues de Llobregat (España)
- Taikon Place Shopping Centre, Hong Kong (China)
- Polo Park Shopping Centre, Winnipeg (Canadá)
- An Phu Plaza, Ho Chi Minh City (Vietnam)



Referencias Mediclinics en el mundo

MUSEOS

Brooklyn Children's Museum, Nueva York (EEUU)
Alexander Museum, Tel Aviv (Israel)
Guggenheim Museum, Bilbao (España)
Museo Del Prado, Madrid (España)
National Museum, Varsovia (Polonia)
Museo Picasso, Málaga (España)

ESTADIOS

Dodger Stadium, Los Angeles (EEUU)
Ibn Batouta Stadium, Tanger (Marruecos)
Palau Sant Jordi, Barcelona (España)
London Olympic Stadium (UK)
Old Trafford Stadium (UK)
Sidney Olympic Stadium (Australia)
L'Alqueria Basket, Valencia (España)

CIRCUITOS

Yas Marina Circuit, Abu Dhabi (Emiratos Árabes)
Meydan Racecoude, Dubai (Emiratos Árabes)

ESTACIONES DE FERROCARRIL

Hong Kong MTR Stations (China)
Buquebus Central Station, Buenos Aires (Argentina)

PARQUES DE ATRACCIONES

Port Aventura, Tarragona (España)
Delaware State Amusement Park (EEUU)
Sentosa Island Theme Park (Singapur)

RESTAURANTES

NBA Café, Barcelona (España)
Tramvai, Milan (Italia)
Dunkin Donuts (EEUU)
McDonald's (Europa)
Burger King (Europa)
Arby's restaurants (EEUU)

ESCUELAS

San José School, California (EEUU)
York College of Pensilvania (EEUU)
Polymechanics School, Quebec (Canadá)
Residencia de estudiantes Chamartín, Madrid (España)
Sainte Thérèse Academy, Quebec (Canadá)
Harrow International School (Singapur)
The Hills Sports High School, Sidney (Australia)
Residencia Joaquin Blume, Barcelona (España)

GIMNASIOS Y CENTROS DEPORTIVOS

Cannottieri Milano (Italia)
Centros de Fitness Metropolitan (España)
Health Works Fitness, Queensland (Australia)
Centros de Fitness DIR, Barcelona (España)
Reebok Sports Club, Madrid (España)
Barcino Tennis Club, Barcelona (España)

OTROS

Templo de la Sagrada Familia, Barcelona (España)
New York Stock Exchange (USA)
Ohio State Penitentiary (USA)
Oficinas Mutua Madrileña, Madrid (España)
Broward Judicial Court (USA)
Texas Department of Transportation (EEUU)
Torres Colón, Madrid (España)

CÓDIGO	DESCRIPCIÓN	PAG.
3846	Ducha de emergencia con válvula termostática para montar a la pared acero inox. amarillo Krusman	277
3863	Lavaojos de emergencia para montar a la pared acero inox. amarillo Krusman	274
3864	Lavaojos y lavacara de emergencia para montar a la pared acero inox. amarillo Krusman	274
3868	Lavaojos de emergencia para montar a la pared con tapa protectora acero inox. amarillo Krusman	275
3870	Lavaojos de emergencia con pedestal acero inox. amarillo Krusman	275
3873	Ducha + lavaojos + lavacara de emergencia acero inox. amarillo Krusman	276
3884	Lavaojos de emergencia para montar a la pared ABS amarillo Krusman	274
3813-3887	Ducha de emergencia para montar a la pared acero inox. amarillo Krusman	276
9832/99	SopORTE de ducha ABS cromado Goman	205
AC0083C	Dispensador pañuelos 270x53x145 mm. latón cromado brillante serie Medicrom	179
AC0240	Manillón pequeño para adosar a pared 51x241x82 mm. acero blanco serie Medisteele	175
AC0240C	Manillón pequeño para adosar a pared 51x241x82 mm. acero brillante serie Medisteele	175
AC0780C	Repisa de cristal 600x64x134 mm. latón cromado brillante serie Medicrom	179
AC0950C	Manillón toallero 305x107 mm. latón cromado brillante serie Medicrom	180
AC0956C	Manillón angular 423x120x207 mm. latón cromado brillante serie Medicrom	180
AC0957C	Manillón con jabonera 423x120x207mm. latón cromado brillante serie Medicrom	179
AC0959C	Estante para toallas con barra 480x310x100 mm. de latón cromado brillante serie Medicrom	178
AC0961C	Toallero 390x Ø53 mm. latón cromado brillante serie Medicrom	178
AC0962C	Jabonera rectangular 175x107 mm. latón cromado brillante serie Medicrom	179
AC0963C	Jabonera rectangular 264x107 mm. latón cromado brillante serie Medicrom	179
AC0964C	Jabonera triangular rejilla 227x145x28 mm. latón cromado brillante serie Medicrom	179
AC0966C	Percha Ø53x62 mm. latón cromado brillante serie Medicrom	181
AC0967C	Portarrollos con tapa 121x101x33 mm. latón cromado brillante serie Medicrom	180
AC0970C	Portarrollos de reserva 50x115x186 mm. latón cromado brillante serie Medicrom	180
AC0973C	Manillón toallero 658x107 mm. latón cromado brillante serie Medicrom	180
AC0974C	Manillón toallero 528x107 mm. latón cromado brillante serie Medicrom	180
AC0978C	Toallero Ø 200 mm. latón cromado brillante serie Medicrom	178
AC0979C	Toallero Ø 170 mm. latón cromado brillante serie Medicrom	17
AD0025B	SopORTE para ducha acabado negro	196
AD0025C	Anclaje para ducha acabado cromado	199
AI0010C	Percha simple 40x34 mm. de acero inox. AISI 304 brillante serie Medinox	171
AI0010CS	Percha simple 40x34 mm. de acero inox. AISI 304 satinado serie Medinox	171
AI0020C	Toallero 535x66 mm. de acero inox. AISI 304 brillante serie Medinox	168
AI0020CS	Toallero 535x66 mm. de acero inox. AISI 304 satinado serie Medinox	168
AI0030C	Toallero doble 535x120 mm. de acero inox. AISI 304 brillante serie Medinox	168
AI0030CS	Toallero doble 535x120 mm. de acero inox. AISI 304 satinado serie Medinox	168
AI0033B	Percha simple 52x41 mm. de acero inox. AISI 304 negro serie Medisteele	176

CÓDIGO	DESCRIPCIÓN	PAG.
AI0033C	Percha simple 52x41 mm. de acero inox. AISI 304 brillante serie Medisteele	176
AI0033CS	Percha simple 52x41 mm. de acero inox. AISI 304 satinado serie Medisteele	176
AI0034CS	Percha simple 50xØ16 mm. de acero inox. AISI 304 satinado serie Medicolor	183
AI0036B	Percha doble 100x48x52 mm. de acero inox. AISI 304 negro serie Medisteele	176
AI0036C	Percha doble 100x48x52 mm. de acero inox. AISI 304 brillante serie Medisteele	176
AI0036CS	Percha doble 100x48x52 mm. de acero inox. AISI 304 satinado serie Medisteele	176
AI0040C	Estante para toallas con barra 535x120 mm. de acero inox. AISI 304 brillante serie Medinox	168
AI0040CS	Estante para toallas con barra 535x120 mm. de acero inox. AISI 304 satinado serie Medinox	168
AI0050C	Jabonera 143x120 mm. de acero inox. AISI 304 brillante Medinox	169
AI0050CS	Jabonera 143x120 mm. de acero inox. AISI 304 satinado serie Medinox	169
AI0060C	Repisa de baño 535x120 mm. de acero inox. AISI 304 brillante serie Medinox	169
AI0060CS	Repisa de baño 535x120 mm. de acero inox. AISI 304 satinado serie Medinox	169
AI0070C	Portarrollos individual sin tapa 140x65 mm. de acero inox. AISI 304 brillante serie Medinox	170
AI0070CS	Portarrollos individual sin tapa 140x65 mm. de acero inox. AISI 304 satinado serie Medinox	170
AI0080C	Portarrollos con tapa 140x65 mm. de acero inox. AISI 304 brillante serie Medinox	170
AI0080CS	Portarrollos con tapa 140x65 mm. de acero inox. AISI 304 satinado serie Medinox	170
AI0090C	Toallero rectangular 205x65x135 mm. de acero inox. AISI 304 brillante serie Medinox	169
AI0090CS	Toallero rectangular 205x65x135 mm. de acero inox. AISI 304 satinado serie Medinox	169
AI0100C	Portarrollos de reserva vertical 155x65x66 mm. de acero inox. AISI 304 brillante serie Medinox	170
AI0100CS	Portarrollos de reserva vertical 155x65x66 mm. de acero inox. AISI 304 satinado serie Medinox	170
AI0110C	Toallero circular Ø 165x65 mm. de acero inox. AISI 304 brillante serie Medinox	169
AI0110CS	Toallero circular Ø 165x65 mm. de acero inox. AISI 304 satinado serie Medinox	169
AI0113B	Portarrollos sin tapa 193x97 mm. de acero inox. AISI 304 negro serie Medisteele	174
AI0113C	Portarrollos sin tapa 193x97 mm. de acero inox. AISI 304 brillante serie Medisteele	174
AI0113CS	Portarrollos sin tapa 193x97 mm. de acero inox. AISI 304 satinado serie Medisteele	174
AI0115B	Toallero de anilla trapezoidal 132x60x130 mm. de acero inox. AISI 304 negro serie Medisteele	172
AI0115C	Toallero de anilla trapezoidal 132x60x130 mm. de acero inox. AISI 304 brillante serie Medisteele	172
AI0115CS	Toallero de anilla trapezoidal 132x60x130 mm. de acero inox. AISI 304 satinado serie Medisteele	172
AI0118B	Jabonera de baño rectangular 108x106x52 mm. de acero inox. AISI 304 negro serie Medisteele	173
AI0118C	Jabonera de baño rectangular 108x106x52 mm. de acero inox. AISI 304 brillante serie Medisteele	173
AI0118CS	Jabonera de baño rectangular 108x106x52 mm. de acero inox. AISI 304 satinado serie Medisteele	173
AI0129B	Portarrollos con tapa 130x80x73 mm. de acero inox. AISI 304 negro serie Medisteele	174
AI0129C	Portarrollos con tapa 130x80x73 mm. de acero inox. AISI 304 brillante serie Medisteele	174
AI0129CS	Portarrollos con tapa 130x80x73 mm. de acero inox. AISI 304 bsatinado serie Medisteele	174
AI0140C	Jabonera rejilla 340x100x24 mm. de acero inox. AISI 304 brillante serie Medinox	169
AI0140CS	Jabonera rejilla 340x100x24 mm. de acero inox. AISI 304 satinado serie Medinox	169
AI0160C	Jabonera rejilla 170x100x24 mm. de acero inox. AISI 304 brillante serie Medinox	169

CÓDIGO	DESCRIPCIÓN	PAG.
AI0160CS	Jabonera rejilla 170x100x24 mm. de acero inox. AISI 304 satinado serie Medinox	169
AI0170C	Espejo de aumento Ø 170 de acero inox. AISI 304 brillante serie Medisteel	177
AI0184B	Toallero 495x88 mm. de acero inox. AISI 304 negro serie Medisteel	172
AI0184C	Toallero 495x88 mm. de acero inox. AISI 304 brillante serie Medisteel	172
AI0184CS	Toallero 495x88 mm. de acero inox. AISI 304 satinado serie Medisteel	172
AI0310B	Portarrollos con tapa 161x95x161 mm. de acero inox. AISI 304 negro serie Medisteel	174
AI0310C	Portarrollos con tapa 161x95x161 mm. de acero inox. AISI 304 brillante serie Medisteel	174
AI0310CS	Portarrollos con tapa 161x95x161 mm. de acero inox. AISI 304 satinado serie Medisteel	174
AI0320C	Portarrollos doble con tapa 320x50x160 mm. de acero inox. AISI 304 brillante serie Medisteel	175
AI0320CS	Portarrollos doble con tapa 320x50x160 mm. de acero inox. AISI 304 satinado serie Medisteel	175
AI0710C	Repisa para toallas con barra 495x208 mm. de acero inox. AISI 304 brillante serie Medisteel	172
AI0710CS	Repisa para toallas con barra 495x208 mm. de acero inox. AISI 304 satinado serie Medisteel	172
AI0720B	Repisa de baño rectangular 525x161 mm. de acero inox. AISI 304 negro serie Medisteel	173
AI0720C	Repisa de baño rectangular 525x161 mm. de acero inox. AISI 304 brillante serie Medisteel	173
AI0720CS	Repisa de baño rectangular 525x161 mm. de acero inox. AISI 304 satinado serie Medisteel	173
AI0910C	Tendedero retráctil Ø 91 de acero inox. AISI 304 brillante serie Medisteel	177
AI0920C	Dispensador bolsas higiénicas 91x24x136 mm. acero inox. AISI 304 brillante	122
AI0920CS	Dispensador bolsas higiénicas 91x24x136 mm. acero inox. AISI 304 satinado	122
AI0968C	Portarrollos de reserva 66x116x208 mm. de acero inox. AISI 304 brillante serie Medisteel	174
AI0968CS	Portarrollos de reserva 66x116x208 mm. de acero inox. AISI 304 satinado serie Medisteel	174
AI0985B	Dispensador pañuelos faciales 240x54x126 mm. de acero inox. AISI 304 negro serie Medisteel	173
AI0985C	Dispensador pañuelos faciales 240x54x126 mm. de acero inox. AISI 304 brillante serie Medisteel	173
AI0985CS	Dispensador pañuelos faciales 240x54x126 mm. de acero inox. AISI 304 satinado serie Medisteel	173
AI1311B	Toallero de barra doble 600x115 mm. de acero inox. AISI 304 negro serie Aura	162
AI1311C	Toallero de barra doble 600x115 mm. de acero inox. AISI 304 brillante serie Aura	162
AI1311CS	Toallero de barra doble 600x115 mm. de acero inox. AISI 304 satinado serie Aura	162
AI1313B	Toallero de barra 600x65 mm. de acero inox. AISI 304 negro serie Aura	162
AI1313C	Toallero de barra 600x65 mm. de acero inox. AISI 304 brillante serie Aura	162
AI1313CS	Toallero de barra 600x65 mm. de acero inox. AISI 304 satinado serie Aura	162
AI1318B	Percha de baño 55x55 mm. simple de acero inox. AISI 304 negro serie Aura	163
AI1318C	Percha de baño 55x55 mm. simple de acero inox. AISI 304 brillante serie Aura	163
AI1318CS	Percha de baño 55x55 mm. simple de acero inox. AISI 304 satinado serie Aura	163
AI1321B	Portarrollos papel higiénico 238x65 mm. de acero inox. AISI 304 negro serie Aura	163
AI1321C	Portarrollos papel higiénico 238x65 mm. de acero inox. AISI 304 brillante serie Aura	163
AI1321CS	Portarrollos papel higiénico 238x65 mm. de acero inox. AISI 304 satinado serie Aura	163
AI1323B	Estante para toallas con barra 600x215x150 mm. de acero inox. AISI 304 negro serie Aura	162
AI1323C	Estante para toallas con barra 600x215x150 mm. de acero inox. AISI 304 brillante serie Aura	162

CÓDIGO	DESCRIPCIÓN	PAG.
AI1323CS	Estante para toallas con barra 600x215x150 mm. de acero inox. AISI 304 satinado serie Aura	162
AI1411B	Toallero de barra 600x120 mm. de acero inox. AISI 304 acabado negro serie Harmonía	166
AI1411C	Toallero de barra 600x120 mm. de acero inox. AISI 304 acabado brillante serie Harmonía	166
AI1411CS	Toallero de barra 600x120 mm. de acero inox. AISI 304 acabado satinado serie Harmonía	166
AI1413B	Toallero de barra 600x70 mm. de acero inox. AISI 304 acabado negro serie Harmonía	166
AI1413C	Toallero de barra 600x70 mm. de acero inox. AISI 304 acabado brillante serie Harmonía	166
AI1413CS	Toallero de barra 600x70 mm. de acero inox. AISI 304 acabado satinado serie Harmonía	166
AI1418B	Percha de baño simple 30x60x67 mm. de acero inox. AISI 304 negro serie Harmonía	167
AI1418C	Percha de baño simple 30x60x67 mm. de acero inox. AISI 304 brillante serie Harmonía	167
AI1418CS	Percha de baño simple 30x60x67 mm. de acero inox. AISI 304 satinado serie Harmonía	167
AI1421B	Portarrollos papel higiénico 196x70 mm. de acero inox. AISI 304 negro serie Harmonía	166
AI1421C	Portarrollos papel higiénico 196x70 mm. de acero inox. AISI 304 brillante serie Harmonía	166
AI1421CS	Portarrollos papel higiénico 196x70 mm. de acero inox. AISI 304 satinado serie Harmonía	166
AI1423B	Estante para toallas con barra 600x215 mm. de acero inox. AISI 304 negro serie Harmonía	166
AI1423C	Estante para toallas con barra 600x215 mm. de acero inox. AISI 304 brillante serie Harmonía	166
AI1423CS	Estante para toallas con barra 600x215 mm. de acero inox. AISI 304 satinado serie Harmonía	166
AI2003B	Portarrollos papel higiénico con estante 160x103 mm. de acero inox. AISI 304 negro serie Aura	162
AI2003C	Portarrollos papel higiénico con estante 160x103 mm. de acero inox. AISI 304 brillante serie Aura	162
AI2003CS	Portarrollos papel higiénico con estante 160x103 mm. de acero inox. AISI 304 satinado serie Aura	162
AI2004B	Portarrollos papel higiénico doble con estante 260x103 mm. de acero inox. AISI 304 negro serie Aura	162
AI2004C	Portarrollos papel higiénico doble con estante 260x103 mm. de acero inox. AISI 304 brillante serie Aura	162
AI2004CS	Portarrollos papel higiénico doble con estante 260x103 mm. de acero inox. AISI 304 satinado serie Aura	162
AI2005B	Portarrollos papel higiénico con estante 160x102 mm. de acero inox. AISI 304 negro serie Harmonía	166
AI2005C	Portarrollos papel higiénico con estante 160x102 mm. de acero inox. AISI 304 brillante serie Harmonía	166
AI2005CS	Portarrollos papel higiénico con estante 160x102 mm. de acero inox. AISI 304 satinado serie Harmonía	166
AI2006B	Portarrollos doble papel higiénico con estante 270x103 mm. de acero inox. AISI 304 negro serie Harmonía	166
AI2006C	Portarrollos doble papel higiénico con estante 270x103 mm. de acero inox. AISI 304 brillante serie Harmonía	166
AI2006CS	Portarrollos doble papel higiénico con estante 270x103 mm. de acero inox. AISI 304 satinado serie Harmonía	166
AI2130	Portarrollos de papel higiénico con tapa 130x117x155 mm. de acero inox. AISI 430 epoxi blanco serie Medicolor	182
AI2130B	Portarrollos de papel higiénico con tapa 130x117x155 mm. de acero inox. AISI 430 epoxi negro serie Medicolor	182
AI2130CS	Portarrollos de papel higiénico con tapa 130x117x155 mm. de acero inox. AISI 430 satinado serie Medicolor	182
AI2318B	Percha de baño doble 90x55x41 mm. de acero inox. AISI 304 negro serie Aura	163
AI2318C	Percha de baño doble 90x55x41 mm. de acero inox. AISI 304 brillante serie Aura	163
AI2318CS	Percha de baño doble 90x55x41 mm. de acero inox. AISI 304 satinado serie Aura	163
AI2418B	Percha de baño doble 90x60x40 mm. de acero inox. AISI 304 brillante serie Harmonía	167
AI2418C	Percha de baño doble 90x55x41 mm. de acero inox. AISI 304 brillante serie Aura	167
AI2418CS	Percha de baño doble 90x55x41 mm. de acero inox. AISI 304 satinado serie Aura	167

CÓDIGO	DESCRIPCIÓN	PAG.
AI2900	Dispensador bolsas higiénicas 96x24x145 mm. acero inox. AISI 430 epoxi blanco serie Medicolor	122
AI2900B	Dispensador bolsas higiénicas 96x24x145 mm. acero inox. AISI 430 epoxi negro serie Medicolor	122
AI2900CS	Dispensador bolsas higiénicas 96x24x145 mm. acero inox. AISI 430 satinado serie Medicolor	122
AI2969	Portarrollos de reserva 130x122x130 mm. de acero inox. AISI 430 epoxi blanco serie Medicolor	182
AI2969B	Portarrollos de reserva 130x122x130 mm. de acero inox. AISI 430 epoxi negro serie Medicolor	182
AI2969CS	Portarrollos de reserva 130x122x130 mm. de acero inox. AISI 430 satinado serie Medicolor	182
AIE310C	Portarrollos empotrable con tapa 160x50x160 mm. de acero inox. AISI 304 brillante serie Medisteel	174
AIE310CS	Portarrollos empotrable con tapa 160x50x160 mm. de acero inox. AISI 304 satinado serie Medisteel	174
AIE320C	Portarrollos doble empotrable con tapa 321x50x160. de acero inox. AISI 304 brillante serie Medisteel	175
AIE320CS	Portarrollos doble empotrable con tapa 321x50x160. de acero inox. AISI 304 satinado serie Medisteel	175
AM0100	Asiento ducha abatible con apoyo a pared 430x445 mm. acero inox. AISI 304 / láminas fenólicas	229
AM0201C	Asiento ducha abatible 450x410 mm. acero inox. AISI 304 brillante	229
AM0201CS	Asiento ducha abatible 450x410 mm. acero inox. AISI 304 satinado	229
AM0251C	Asiento ducha abatible con apoyo a suelo 450x410 mm. acero inox. AISI 304 brillante	228
AM0251CS	Asiento ducha abatible con apoyo a suelo 450x410 mm. acero inox. AISI 304 satinado	228
AM0500	Asiento ducha reversible abatible con apoyo a pared 840x534 mm. acero inox. AISI 304 / láminas fenólicas	229
AN-030/01	Barra 1200 mm. con soporte ducha y flexo Goman serie Aluminio Nylon blanco	214
AN-030SDF/01	Barra 1200 mm. con soporte (no incluye ducha ni flexo) Goman serie Aluminio Nylon blanco	214
AN-031/01	Barra ángulo 400x1100 mm. con soporte ducha y flexo Goman serie Aluminio Nylon blanco	214
AN-031SDF/01	Barra ángulo 400x1100 mm. con soporte (no incluye ducha ni flexo) Goman serie Aluminio Nylon blanco	214
AN-032/01	Barra ángulo 600x1100 mm. con soporte ducha y flexo Goman serie Aluminio Nylon blanco	215
AN-032SDF/01	Barra ángulo 600x1100 mm. con soporte (no incluye ducha ni flexo) Goman serie Aluminio Nylon blanco	215
AN-12050/01	Barra ducha en T 500x1200 mm. con soporte ducha y flexo Goman serie Aluminio Nylon blanco	215
AN-12050SDF/01	Barra ducha en T 500x1200 mm. con soporte (no incluye ducha ni flexo) Goman serie Aluminio Nylon blanco	215
AN-4070/01	Barra ángulo 90° 3 puntos de anclaje dcha. / izq. 400x700 mm. Goman serie Aluminio Nylon blanco	214
AN-800B/01	Asiento para bañera 692x456x262 mm. Goman serie Aluminio Nylon blanco	232
AN-803/01	Taburete 470x355x435 mm. aluminio Goman serie Aluminio Nylon blanco	233
AN-811B/01	Asiento ducha abatible 155x430x435 mm. Goman serie Aluminio Nylon blanco	230
AN-831B/01	Asiento ducha desmontable (no abatible) 500x360x468 mm. Goman serie Aluminio Nylon blanco	230
AN-841B/01	Asiento ducha fijo 470x342x466 mm. Goman serie Aluminio Nylon blanco	231
AN-A01/01	Barra ángulo a 2 paredes 4 puntos de anclaje 700x700 mm. Goman serie Aluminio Nylon blanco	213
AN-A03/01	Barra ángulo a 2 paredes 4 puntos de anclaje 1000x1000 mm. Goman serie Aluminio Nylon blanco	213
AN-A05/01	Barra ángulo 2 paredes 5 puntos de anclaje dcha. / izq. 700x700x800 mm. Goman serie Aluminio Nylon blanco	213
AN-A10/01	Barra ángulo 2 paredes 5 puntos de anclaje dcha. / izq. 700x700x1100 mm. Goman serie Aluminio Nylon blanco	213
AN-B01/01	Barra pared-suelo dcha./izq. 800x800 mm. Goman serie Aluminio Nylon blanco	216
AN-B02/01	Barra fija a pared 3 puntos de anclaje dcha. / izq. 600 mm. Goman serie Aluminio Nylon blanco	217
AN-B03/01	Barra fija a pared 3 puntos de anclaje dcha. / izq. 800 mm. Goman serie Aluminio Nylon blanco	217

CÓDIGO	DESCRIPCIÓN	PAG.
AN-B08/01	Barra abatible vertical columna, freno y con portarrollos 800x800 mm. Goman serie Aluminio Nylon blanco	216
AN-B111/01	Portarrollos Goman serie Aluminio Nylon blanco	184
AN-B112/01	Portarrollos simple 200x100 mm. Goman serie Aluminio Nylon blanco	184
AN-B113/01	Portarrollos de reserva 280x100 mm. Goman serie Aluminio Nylon blanco	184
AN-B12/01	Barra abatible vertical con freno 600 mm. Goman serie Aluminio Nylon blanco	215
AN-B12P/01	Barra abatible vertical con freno y con portarrollos 600 mm. Goman serie Aluminio Nylon blanco	215
AN-B13/01	Barra abatible vertical con freno 800 mm. Goman serie Aluminio Nylon blanco	215
AN-B14/01	Barra abatible vertical con freno y con portarrollos 800 mm. Goman serie Aluminio Nylon blanco	215
AN-B16/01	Barra abatible vertical con freno y refuerzo a suelo 800x800 mm. Goman serie Aluminio Nylon blanco	216
AN-B163/01	Repisa de metacrilato con vaso 500x160 mm. Goman serie Aluminio Nylon blanco	185
AN-B164/01	Repisa de metacrilato con jabonera 500x160 mm. Goman serie Aluminio Nylon blanco	185
AN-B198/01	Percha simple Goman serie Aluminio Nylon blanco	185
AN-B20/01	Espejo basculante 620x520 mm. Goman serie Aluminio Nylon blanco	236
AN-B20F/01	Espejo fijo 620x520 mm. Goman serie Aluminio Nylon blanco	235
AN-B21/01	Espejo basculante con mango 620x520 mm. Goman serie Aluminio Nylon blanco	236
AN-B70/01	Barra abatible vertical 700 mm. Goman serie Aluminio Nylon blanco	215
AN-B71/01	Barra abatible vertical con freno y con portarrollos 700 mm. Goman serie Aluminio Nylon blanco	215
AN-M110/01	Barra recta 1100 mm. Goman serie Aluminio Nylon blanco	212
AN-M30/01	Barra recta 300 mm. Goman serie Aluminio Nylon blanco	212
AN-M40/01	Barra recta 400 mm. Goman serie Aluminio Nylon blanco	212
AN-M50/01	Barra recta 500 mm. Goman serie Aluminio Nylon blanco	212
AN-M60/01	Barra recta 600 mm. Goman serie Aluminio Nylon blanco	212
AN-M80/01	Barra recta 800 mm. Goman serie Aluminio Nylon blanco	212
AN-M90/01	Barra recta 900 mm. Goman serie Aluminio Nylon blanco	212
AN-MA1/01	Barra ángulo 45° 2 puntos de anclaje 250x250 mm. Goman serie Aluminio Nylon blanco	213
AN-MA4/01	Barra ángulo 45° 3 puntos de anclaje 400x400 mm. Goman serie Aluminio Nylon blanco	213
AN-V02/01	Barra fija vertical 1600 mm. Goman serie Aluminio Nylon blanco	217
AP05/99	Lámpara para espejo LED 300 mm. ABS cromado Goman	237
BA0130C	Barra ángulo 130° acero inox. AISI 304 brillante serie Medinox	204
BA0130CS	Barra ángulo 130° de acero inox. AISI 304 satinado serie Medinox	204
BA2130	Barra ángulo 130° de acero inox. AISI 201 epoxi blanco serie Mediepoxi	198
BA2130B	Barra ángulo 130° de acero inox. AISI 201 epoxi negro serie Mediepoxi	198
BAD090C	Barra ángulo 90° derecha acero inox. AISI 304 brillante serie Medinox	200
BAD090CS	Barra ángulo 90° derecha acero inox. AISI 304 satinado serie Medinox	200
BAI090C	Barra ángulo 90° izquierda acero inox. AISI 304 brillante serie Medinox	200
BAI090CS	Barra ángulo 90° izquierda acero inox. AISI 304 satinado serie Medinox	200
BD0700C	Barra ángulo 2 paredes 3 puntos anclaje acero inox. AISI 304 brillante serie Medinox	204

CÓDIGO	DESCRIPCIÓN	PAG.
BD0700CS	Barra ángulo 2 paredes 3 puntos anclaje acero inox. AISI 304 satinado serie Medinox	204
BD2700	Barra ángulo 2 paredes 3 puntos anclaje acero inox. AISI 201 epoxi blanco serie Mediepoxi	198
BD2700B	Barra ángulo 2 paredes 3 puntos anclaje acero inox. AISI 201 epoxi negro serie Mediepoxi	198
BFD600C	Barra pared 3 puntos anclaje derecha acero inox. AISI 304 brillante serie Medinox	203
BFD600CS	Barra pared 3 puntos anclaje derecha acero inox. AISI 304 satinado serie Medinox	203
BFI600C	Barra pared 3 puntos anclaje izquierda acero inox. AISI 304 brillante serie Medinox	203
BFI600CS	Barra pared 3 puntos anclaje izquierda acero inox. AISI 304 satinado serie Medinox	203
BG0089CS	Barra abatible horizontal con columna fija de acero inox. AISI 304 satinado serie Medinox	202
BG0800C	Barra abatible vertical 738 mm. acero inox. AISI 304 brillante serie Medinox	200
BG0800CS	Barra abatible vertical 738 mm. acero inox. AISI 304 satinado serie Medinox	200
BG0850CS	Barra abatible vertical 852 mm. acero inox. AISI 304 satinado serie Medinox	200
BG0900CS	Barra abatible vertical 3 posiciones con freno 738 mm. acero inox. AISI 304 satinado serie Medinox	200
BG2800	Barra abatible vertical 738 mm. acero inox. AISI 201 epoxi blanco serie Mediepoxi	197
BG2800B	Barra abatible vertical 738 mm. acero inox. AISI 201 epoxi negro serie Mediepoxi	197
BGA0820C	Barra abatible vertical con apoyo a suelo acero inox. AISI 304 brillante serie Medinox	201
BGA0820CS	Barra abatible vertical con apoyo a suelo acero inox. AISI 304 satinado serie Medinox	201
BGC2710	Barra abatible vertical 722 mm. con columna fija acero inox. AISI 201 epoxi blanco serie Mediepoxi	197
BGC2710B	Barra abatible vertical 722 mm. con columna fija acero inox. AISI 201 epoxi negro serie Mediepoxi	197
BGC710C	Barra abatible vertical 722 mm. con columna fija acero inox. AISI 304 brillante serie Medinox	201
BGC710CS	Barra abatible vertical 722 mm. con columna fija acero inox. AISI 304 satinado serie Medinox	201
BR0300C	Barra recta 387 mm. acero inox. AISI 304 brillante serie Medinox	199
BR0300CS	Barra recta 387 mm. acero inox. AISI 304 satinado serie Medinox	199
BR0400C	Barra recta 537 mm. acero inox. AISI 304 brillante serie Medinox	199
BR0400CS	Barra recta 537 mm. acero inox. AISI 304 satinado serie Medinox	199
BR0600C	Barra recta 692 mm. acero inox. AISI 304 brillante serie Medinox	199
BR0600CS	Barra recta 692 mm. acero inox. AISI 304 satinado serie Medinox	199
BR0750C	Barra recta 842 mm. acero inox. AISI 304 brillante serie Medinox	199
BR0750CS	Barra recta 842 mm. acero inox. AISI 304 satinado serie Medinox	199
BR0900C	Barra recta 997 mm. acero inox. AISI 304 brillante serie Medinox	199
BR0900CS	Barra recta 997 mm. acero inox. AISI 304 satinado serie Medinox	199
BR1200C	Barra recta 1200 mm. acero inox. AISI 304 brillante serie Medinox	199
BR1200CS	Barra recta 1200 mm. acero inox. AISI 304 satinado serie Medinox	199
BR2300	Barra recta 390 mm. acero inox. AISI 201 epoxi blanco serie Mediepoxi	196
BR2300B	Barra recta 390 mm. acero inox. AISI 201 epoxi negro serie Mediepoxi	196
BR2400	Barra recta 540 mm. acero inox. AISI 201 epoxi blanco serie Mediepoxi	196
BR2400B	Barra recta 540 mm. acero inox. AISI 201 epoxi negro serie Mediepoxi	196
BR2600	Barra recta 695 mm. acero inox. AISI 201 epoxi blanco serie Mediepoxi	196

CÓDIGO	DESCRIPCIÓN	PAG.
BR2600B	Barra recta 695 mm. acero inox. AISI 201 epoxi negro serie Mediepoxi	196
BS0010C	Barra pared empotrable a suelo acero inox. AISI 304 brillante serie Medinox	202
BS0010CS	Barra pared empotrable a suelo acero inox. AISI 304 satinado serie Medinox	202
BSD020C	Barra pared/suelo 3 puntos de anclaje acero inox. AISI 304 brillante serie Medinox derecha	203
BSD020CS	Barra pared/suelo 3 puntos de anclaje acero inox. AISI 304 satinado serie Medinox derecha	203
BSI020C	Barra pared/suelo 3 puntos de anclaje acero inox. AISI 304 brillante serie Medinox izquierda	203
BSI020CS	Barra pared/suelo 3 puntos de anclaje acero inox. AISI 304 satinado serie Medinox derecha	203
BTD090CS	Barra ángulo 2 paredes 3 puntos de anclaje acero inox. AISI 304 satinado serie Medinox	204
BTI090CS	Barra ángulo 2 paredes 3 puntos de anclaje acero inox. AISI 304 satinado serie Medinox	204
BTM00	Armario vacío con pictogramas jabón, agua y secado por aire	54
BTM01	Armario vacío con pictogramas jabón, agua y secado por papel toalla	54
BTM02	Armario completo con jabón, agua y secado por aire	54
BTM03	Armario completo con jabón, agua y secado por papel toalla	54
BTM10	Armario vacío con pictogramas jabón y secado por aire	56
BTM11	Armario vacío con pictogramas jabón y secado por papel toalla	56
BTM12	Armario completo con jabón y secado por aire	56
BTM13	Armario completo con jabón y secado por papel toalla	56
CN0020	Recambio sabanitas higiénicas Babymedi	80
CP0016H	Cambia pañales horizontal Babymedi polipropileno blanco	80
CP0016HCS	Cambia pañales horizontal Babymedi polipropileno / acero inox. AISI 304 satinado	80
CP0016HCSB	Cambia pañales horizontal Babymedi polipropileno / acero inox. AISI 304 negro mate	80
CP0016HCSB-I	Cambia pañales horizontal Babymedi polipropileno con ionizador acero inox. AISI 304 negro mate	80
CP0016HCS-I	Cambia pañales horizontal Babymedi polipropileno con ionizador / acero inox. AISI 304 satinado	80
CP0016H-I	Cambia pañales horizontal Babymedi polipropileno blanco con ionizador blanco	80
CP0016V	Cambia pañales vertical Babymedi polipropileno blanco	81
CP0016VCS	Cambia pañales vertical Babymedi polipropileno / acero inox. AISI 304 satinado	81
CP-0016VCSB	Cambia pañales vertical Babymedi polipropileno / acero inox. AISI 304 negro mate	81
CP-0016VCSB-I	Cambia pañales vertical Babymedi polipropileno con ionizador / acero inox. AISI 304 negro mate	81
CP-0016VCS-I	Cambia pañales vertical Babymedi polipropileno con ionizador / acero inox. AISI 304 satinado	81
CP0016V-I	Cambia pañales vertical Babymedi polipropileno blanco con ionizador blanco	81
D0020/01	Espejo basculante antivandálico de 460x560 mm. marco acero anticorrosión en poliéster blanco antibacteriano Goman	236
D0025/01	Espejo basculante antivandálico de 600x700 mm. marco acero anticorrosión en poliéster blanco antibacteriano Goman	236
D0030IR/01	Barra 1200 mm. con soporte ducha y flexo acero inox. AISI 304 epoxi blanco antibacteriano Goman serie Classic	211
D0030SD-FIR/01	Barra 1200 mm. con soporte, (no incluye ducha ni flexo) acero inox. AISI 304 epoxi blanco antibacteriano Goman Serie Classic	211
D0032BIR/01	Barra 600x1200 mm. dcha. / izq. con soporte ducha y flexo acero inox. AISI 304 epoxi blanco antibacteriano Goman serie Classic	211

CÓDIGO	DESCRIPCIÓN	PAG.
D0032BSD-FIR/01	Barra 600x1200 mm. dcha. / izq. con soporte, (no incluye ducha ni flexo) acero inox. AISI 304 epoxi blanco antibacteriano Goman serie Classic	211
D0042/99	Espejo basculante de 600x650 mm. marco de PVC satinado de Goman	237
D0114B/01	Cisterna empotrada de 3/6L. de polipropileno negro, con dos pulsadores, para inodoros Goman, D056E/01, D0183C/01, D0182C/01, D0290E/01	244
D0115B/01	Cisterna en ABS y capacidad 7 L., con dos pulsadores uno en cisterna y otro remoto, para inodoros Goman D0290E/01, D0201/01, D0200/01, D0204/01 y D0205/01	244
D0122/01	Asiento elevador con abertura frontal blanco en polipropileno antibacteriano para inodoros Goman	250
D0123/01	Cisterna en polipropileno y ABS y capacidad 9 L. con dos pulsadores uno en cisterna y otro en remoto, para inodoros Goman, D0290E/01, D0201/01, D0200/01, D0204/01 y D0205/01	243
D0130/01	Sifón polipropileno blanco para lavabos Goman	240
D0130C/99	Desagüe ABS cromado para lavabos Goman	240
D0131/01	Escuadra de sujeción fija para lavamanos Goman D0280/01 e IS-LAV01/01	239
D0133OP/01	Mecanismo sujeción inclinable neumática para lavamanos Goman D0280/01	239
D0134/01	Mecanismo reclenable manual para lavamanos Goman D0280/01	239
D0137/01	Desagüe polipropileno blanco con flexo extensible para lavabos Goman	240
D0140/01	Plato de ducha en ABS y poliuretano 900x900 mm. Goman	250
D0141/01	Plato de ducha en ABS y poliuretano 800x800 mm. Goman	250
D0182C/01	Inodoro suspendido de porcelana Goman	247
D0183C/01	Inodoro suspendido de porcelana para PMR con abertura frontal y fácil limpieza 760x385mm Goman	248
D0185N/01	Mecanismo de descarga ABS para conjunto D0465/01 Goman	249
D0188/01	Escuadra de montaje acero cromado para inodoros suspendidos D0182C/01, D0183C/01, D056E/01 y D0225 Goman	248
D0200/01	Inodoro alto 500 mm. de porcelana con desagüe a suelo Goman	242
D0201/01	Inodoro alto 500 mm. de porcelana con desagüe a pared Goman	242
D0204/01	Inodoro alto 500 mm. de porcelana con desagüe a suelo y abertura frontal Goman	243
D0205/01	Inodoro alto 500 mm. de porcelana con desagüe a pared y abertura frontal Goman	243
D0223/01	Inodoro infantil 310 mm. de alto, 420x300 mm. desagüe a suelo en porcelana Goman	254
D0224/01	Inodoro infantil 310 mm. de alto, 440x300 mm. desagüe a pared en porcelana Goman	254
D0225/01	Inodoro infantil suspendido 300x455 mm. de porcelana Goman	254
D0246/01	Asiento con tapa en madera blanco para inodoro Goman D0182C/01	247
D0270/01	Asiento elevador con tapa en polipropileno antibacteriano para inodoros Goman	250
D0280/01	Lavamanos ergonómico de porcelana 660x550 mm. Goman	239
D0286B/01	Lavamanos ergonómico de Corian con soporte, desagüe y sifón de 640x597 mm. Goman	240
D0290E/01	Inodoro ergonómico de porcelana 470 mm. con abertura frontal, desagüe universal de pared/suelo Goman	244
D0421/01	Lavamanos infantil 450x350 mm. de porcelana Goman	255
D0465/01	Conjunto inodoro con cisterna de porcelana, abertura frontal, desagüe universal, pared/suelo altura inodoro 485 mm. Goman	249
D0552/01	Asiento con tapa Duroplast para modelos de inodoros Goman D056E/01, D0183C/01, D0290E/01 y D0465/01	244
D0553/01	Asiento con tapa madera blanco para inodoros Goman D0182C/01, D0183C/01, D056E/01, D0290E/01 y D0465/01	244

CÓDIGO	DESCRIPCIÓN	PAG.
D0559/01	Tapa en ABS para inodoros Goman D056E/01 y D0290E/01	246
D0560/01	Asiento con tapa en madera blanco para inodoros Goman D0201/01 y D0200/01	242
D0562/01	Asiento con tapa de poliéster para inodoro infantil para modelos Goman D0224/01, D0223/01, D0225/01	254
D0565/01	Asiento con tapa y abertura frontal en madera blanco para inodoros Goman D0204/01 y D0205/01	243
D056E/01	Inodoro suspendido de porcelana con abertura frontal Goman	246
D0650/01	Inodoro alto 490 mm. de porcelana con desagüe universal pared/suelo (incluye sifón) serie Gavia Goman	245
D0655/01	Bidet alto ergonómico 490 mm. de porcelana serie Gavia Goman	245
D0660/01	Asiento con tapa en duroplast, bisagras en acero inox. y nylon blanco para inodoro D0650/01 serie Gavia Goman	245
D0K11G-LL/99	Monomando de latón cromado para lavabo de accionamiento palanca y caño giratorio Goman	241
D0K14A/99	Monomando de latón cromado para lavabo de accionamiento palanca con sistema antilegionella Goman	241
D0K14R/99	Monomando de latón cromado para lavabo de accionamiento palanca y caudal reducido Goman	241
DBH100	Dispensador de bolsas higiénicas 50 unidades acero epoxi blanco	123
DBH100C	Dispensador de bolsas higiénicas 50 unidades acero inox. AISI 304 brillante	123
DBH100CS	Dispensador de bolsas higiénicas 50 unidades acero inox. AISI 304 satinado	123
DCA100CS	Dispensador cubreasientos inodoro para 250 unidades acero inox AISI 304 satinado	123
DJ0010F	Dosificador de jabón líquido 1,1 L. ABS blanco / fumé	102
DJ0020F	Dosificador de jabón líquido 1,1 L. ABS negro / fumé	102
DJ002AB	Grifo dosificador de jabón líquido con sensor cuello cisne, para instalación en lavamanos, en acabado latón negro	72
DJ002AC	Grifo dosificador de jabón líquido con sensor cuello cisne, para instalación en lavamanos, en acabado latón cromado brillante	72
DJ0031	Dosificador de jabón líquido 1,5 L. acero inox. AISI 304 epoxi blanco	100
DJ0031B	Dosificador de jabón líquido 1,5 L. acero inox. AISI 304 epoxi negro mate	100
DJ0031C	Dosificador de jabón líquido 1,5 L. acero inox. AISI 304 brillante	100
DJ0031CS	Dosificador de jabón líquido 1,5 L. acero inox. AISI 304 satinado	100
DJ0037A	Dosificador de jabón líquido automático 1 L. acero inox. AISI 304 epoxi blanco	97
DJ0037AB	Dosificador de jabón líquido automático 1 L. acero inox. AISI 304 epoxi negro mate	97
DJ0037AB-TRAFO	Dosificador de jabón líquido automático 1 L. con transformador acero inox. AISI 304 epoxi negro mate	97
DJ0037AC	Dosificador de jabón líquido automático 1 L. acero inox. AISI 304 brillante	97
DJ0037AC-TRAFO	Dosificador de jabón líquido automático 1 L. con transformador acero inox. AISI 304 satinado	97
DJ0037ACS	Dosificador de jabón líquido automático 1 L. con transformador acero inox. AISI 304 satinado	97
DJ0037AC-TRAFO	Dosificador de jabón líquido automático 1 L. con transformador acero inox. AISI 304 brillante	97
DJ0037A-TRAFO	Dosificador de jabón líquido automático 1 L. con transformador acero inox. AISI 304 epoxi blanco	97
DJ003AB	Grifo tipo tubo para instalación en pared, dosificador de jabón acabado latón negro	64
DJ003AC	Grifo tipo tubo para instalación en pared, dosificador de jabón en acabado latón cromado brillante	64
DJ0050A	Dosificador de jabón líquido automático 1,2 L. ABS blanco	98
DJ0050ACS	Dosificador de jabón líquido automático 1,2 L. acero inox. AISI 304 satinado	98
DJ0056	Dosificador de jabón líquido 0,5 L. con palanca aluminio satinado	105
DJ0057	Dosificador de jabón líquido 1 L. con palanca aluminio satinado	105

CÓDIGO	DESCRIPCIÓN	PAG.
DJ0090C	Dosificador de jabón líquido 0,30 L. A pared latón cromado brillante	102
DJ0090CS	Dosificador de jabón líquido 0,30 L. A pared latón cromado satinado	102
DJ0110C	Dosificador de jabón líquido 0,35 L. acero inox. AISI 304 brillante	99
DJ0111C	Dosificador de jabón líquido 1,1 L. acero inox. AISI 304 brillante	101
DJ0111CS	Dosificador de jabón líquido 1,1 L. acero inox. AISI 304 satinado	101
DJ0112C	Dosificador de jabón líquido 1,1 L. acero inox. AISI 304 brillante	101
DJ0112CS	Dosificador de jabón líquido 1,1 L. acero inox. AISI 304 satinado	101
DJ0115C	Dosificador de jabón líquido 1,3 L. acero inox. AISI 304 brillante	100
DJ0115CS	Dosificador de jabón líquido 1,3 L. acero inox. AISI 304 satinado	100
DJ0120C	Dosificador de jabón líquido empotrado en encimera 0,52 L. inox-latón cromado brillante	106
DJ0121C	Dosificador de jabón líquido empotrado en encimera 0,52 L. latón cromado brillante	107
DJ0160AS	Dosificador de jabón líquido automático 0,8 L. Aluminio ABS cromado / negro	98
DJ024BTM	Dispensador de jabón líquido con soporte para colocar detrás del espejo	59
DJ0252AC	Dosificador de jabón líquido automático 1,6 L. Latón cromado brillante	99
DJ0515F	Dosificador de jabón líquido 1,2 L. ABS negro / fumé	103
DJ0561F	Dosificador de jabón líquido 0,35 L. ABS blanco / fumé	103
DJ0563F	Dosificador de jabón líquido 1,2 L. ABS blanco / fumé	103
DJ2054	Dosificador de jabón de spray 0,6 L. acero inox. AISI 430 epoxi blanco	105
DJ2054B	Dosificador de jabón de spray 0,6 L. acero inox. AISI 430 epoxi negro	105
DJ2054CS	Dosificador de jabón de spray 0,6 L. acero inox. AISI 430 satinado	105
DJ2061	Dosificador de jabón líquido 1,2 L. acero inox. AISI 430 epoxi negro	105
DJ2061B	Dosificador de jabón líquido 0,6 L. acero inox. AISI 430 epoxi negro	105
DJ2061CS	Dosificador de jabón líquido 0,6 L. acero inox. AISI 430 satinado	105
DJ2062	Dosificador de jabón líquido 1,2 L. acero inox. AISI 430 epoxi blanco	104
DJ2062B	Dosificador de jabón líquido 1,2 L. acero inox. AISI 430 epoxi negro	104
DJ2062CS	Dosificador de jabón líquido 1,2 L. acero inox. AISI 430 satinado	104
DJE0010CS	Dosificador de jabón líquido empotrado 1,4 L. acero inox. AISI 304 satinado	106
DJF0032	Dosificador de jabón de espuma 1,5 L. acero inox. AISI 304 epoxi blanco	100
DJF0032B	Dosificador de jabón de espuma 1,5 L. acero inox. AISI 304 epoxi negro mate	100
DJF0032C	Dosificador de jabón de espuma 1,5 L. acero inox. AISI 304 brillante	100
DJF0032CS	Dosificador de jabón de espuma 1,5 L. acero inox. AISI 304 satinado	100
DJF0038A	Dosificador de jabón de espuma automático 1 L. acero inox AISI 304 epoxi blanco	97
DJF0038AB	Dosificador de jabón de espuma automático 1 L. acero inox AISI 304 epoxi negro	97
DJF0038AB-TRAFO	Dosificador de jabón de espuma automático 1 L. con transformador acero inox AISI 304 epoxi negro mate	97
DJF0038AC	Dosificador de jabón de espuma automático 1 L. acero inox AISI 304 brillante	97
DJ-F0038ACS	Dosificador de jabón de espuma automático 1 L. acero inox AISI 304 satinado	97
DJF0038ACS-TRAFO	Dosificador de jabón de espuma automático 1 L. con transformador acero inox AISI 304 satinado	97

CÓDIGO	DESCRIPCIÓN	PAG.
DJF0038AC-TRAFO	Dosificador de jabón de espuma automático 1 L. con transformador acero inox AISI 304 brillante	97
DJF0038A-TRAFO	Dosificador de jabón de espuma automático 1 L. con transformador acero inox AISI 304 epoxi blanco	97
DJF251	Dosificador de jabón de espuma 0,6 L. acero inox. AISI 430 epoxi blanco	105
DJF251B	Dosificador de jabón de espuma 0,6 L. acero inox. AISI 430 epoxi negro mate	105
DJF251CS	Dosificador de jabón de espuma 0,6 L. acero inox. AISI 430 satinado	105
DJF252	Dosificador de jabón de espuma 1,2 L. acero inox. AISI 430 epoxi blanco	104
DJF252B	Dosificador de jabón de espuma 1,2 L. acero inox. AISI 430 epoxi negro mate	104
DJF252CS	Dosificador de jabón de espuma 1,2 L. acero inox. AISI 430 satinado	104
DJFE0025C	Dosificador de jabón espuma empotrado en encimera 1L. latón cromado brillante	107
DJFM0038A	Dosificador de jabón de espuma para "detrás del espejo" 1 L. acero inox. AISI 304 gris	59
DJFM0038A-TRAFO	Dosificador de jabón de espuma para "detrás del espejo" 1 L. con transformador acero inox. AISI 304 gris	59
DJFP035	Dosificador de jabón de espuma 1,5 L. con palanca acero inox. AISI 304 epoxi blanco	104
DJFP035B	Dosificador de jabón de espuma 1,5 L. con palanca acero inox. AISI 304 epoxi negro mate	104
DJFP035C	Dosificador de jabón de espuma 1,5 L. con palanca acero inox. AISI 304 brillante	104
DJFP035CS	Dosificador de jabón de espuma 1,5 L. con palanca acero inox. AISI 304 satinado	104
DJM0037A	Dosificador de jabón líquido para "detrás del espejo" 1 L. acero inox. AISI 304 gris	59
DJM0037A-TRAFO	Dosificador de jabón líquido para "detrás del espejo" 1 L. con transformador acero inox. AISI 304 gris	59
DJP0034	Dosificador de jabón líquido 1,5 L. con palanca acero inox. AISI 304 epoxi blanco	104
DJP0034B	Dosificador de jabón líquido 1,5 L. con palanca acero inox. AISI 304 epoxi negro mate	104
DJP0034C	Dosificador de jabón líquido 1,5 L. con palanca acero inox. AISI 304 brillante	104
DJP0034CS	Dosificador de jabón líquido 1,5 L. con palanca acero inox. AISI 304 satinado	104
DJS0033	Dosificador de jabón de spray 1,5 L. acero inox. AISI 304 epoxi blanco	100
DJS0033B	Dosificador de jabón de spray 1,5 L. acero inox. AISI 304 epoxi negro mate	100
DJS0033C	Dosificador de jabón de spray 1,5 L. acero inox. AISI 304 brillante	100
DJS0033CS	Dosificador de jabón de spray 1,5 L. acero inox. AISI 304 satinado	100
DJS0039A	Dosificador de jabón de spray automático 1 L. acero inox AISI 304 epoxi blanco	97
DJS0039AB	Dosificador de jabón de spray automático 1 L. acero inox AISI 304 epoxi negro mate	97
DJS0039AB-TRAFO	Dosificador de jabón de spray automático 1 L. con transformador acero inox AISI epoxi negro mate	97
DJS0039AC	Dosificador de jabón de spray automático 1 L. acero inox AISI 304 brillante	97
DJ-S0039ACS	Dosificador de jabón de spray automático 1 L. acero inox AISI 304 satinado	97
DJS0039ACS-TRAFO	Dosificador de jabón de spray automático 1 L. con transformador acero inox AISI satinado	97
DJS0039AC-TRAFO	Dosificador de jabón de spray automático 1 L. con transformador acero inox AISI brillante	97
DJS0039A-TRAFO	Dosificador de jabón de spray automático 1 L. con transformador acero inox AISI epoxi blanco	97
DJSM0039A	Dosificador de jabón de spray automático para "detrás del espejo" 1 L. acero inox. AISI 304 gris	59
DJSM0039A-TRAFO	Dosificador de jabón de spray para "detrás del espejo" 1 L. con transformador acero inox. AISI 304 gris	59
DJSP036	Dosificador de jabón de spray 1,5 L. con palanca acero inox. AISI 304 epoxi blanco	104
DJSP036B	Dosificador de jabón de spray 1,5 L. con palanca acero inox. AISI 304 epoxi negro mate	104

CÓDIGO	DESCRIPCIÓN	PAG.
DJSP036C	Dosificador de jabón de espray 1,5 L. con palanca acero inox. AISI 304 brillante	104
DJSP036CS	Dosificador de jabón de espray 1,5 L. con palanca acero inox. AISI 304 satinado	104
DJT118	Dosificador de jabón líquido empotrado en encimera 1L. latón cromado brillante	107
DT024BTM	Dispensador de papel toalla con soporte para colocar detrás del espejo	58
DT0303	Dispensador de papel bobina Ø 250 mm. acero epoxi blanco	132
DT0303C	Dispensador de papel bobina Ø 250 mm. acero inox. AISI 304 brillante	132
DT0303CS	Dispensador de papel bobina Ø 250 mm. acero inox. AISI 304 satinado	132
DT0505	Dispensador de papel toalla ABS 400-500 C/Z ABS blanco	131
DT0518F	Dispensador de papel toalla C/Z Ø 160 a Ø 240 mm. ABS blanco / fumé	132
DT0600	Dispensador de papel toalla 200-400 C/Z aluminio satinado	131
DT0601	Dispensador de papel bobina Ø 220 mm. polipropileno blanco / gris	133
DT0602	Dispensador de papel bobina Ø 145 mm. polipropileno blanco / gris	133
DT2106	Dispensador de papel toalla 400-600 C/Z acero epoxi blanco	129
DT2106B	Dispensador de papel toalla 400-600 C/Z acero epoxi negro	129
DT2106C	Dispensador de papel toalla 400-600 C/Z acero inox. AISI 304 brillante	129
DT2106CS	Dispensador de papel toalla 400-600 C/Z acero inox. AISI 304 satinado	129
DT2201	Dispensador de papel bobina Ø 200 mm. acero inox. AISI 430 epoxi blanco	133
DT2201B	Dispensador de papel bobina Ø 200 mm. acero inox. AISI 430 epoxi negro	133
DT2201CS	Dispensador de papel bobina Ø 200 mm. acero inox. AISI 430 satinado	133
DT2202	Dispensador de papel toalla 200-400 C/Z acero inox. AISI 430 epoxi blanco	133
DT2202B	Dispensador de papel toalla 200-400 C/Z acero inox. AISI 430 epoxi negro	133
DT2202CS	Dispensador de papel toalla 200-400 C/Z acero inox. AISI 430 satinado	133
DT2203	Dispensador de papel toalla 600-800 C/Z acero inox. AISI 430 epoxi blanco	130
DT2203B	Dispensador de papel toalla 600-800 C/Z acero inox. AISI 430 epoxi negro	130
DT2203CS	Dispensador de papel toalla 600-800 C/Z acero inox. AISI 430 satinado	130
DT2204	Unidad combinada dispensador de papel toalla 600-800 C/Z+dosificador jabón derecha 1,2 L. acero inox. AISI 430 epoxi blanco	154
DT2204B	Unidad combinada dispensador de papel toalla 600-800 C/Z+dosificador jabón derecha 1,2 L. acero inox. AISI 430 epoxi negro mate	154
DT2204CS	Unidad combinada dispensador de papel toalla 600-800 C/Z+dosificador jabón derecha 1,2 L. acero inox. AISI 430 satinado	154
DT2205	Unidad combinada dispensador de papel toalla 600-800 C/Z+dosificador jabón izquierda 1,2 L. acero inox. AISI 430 epoxi blanco	154
DT2205B	Unidad combinada dispensador de papel toalla 600-800 C/Z+dosificador jabón izquierda 1,2 L. acero inox. AISI 430 epoxi negro brillo	154
DTE0010CS	Unidad combinada dispensador de papel toalla 600-800 C/Z+dosificador jabón izquierda 1,2 L. acero inox. AISI 430 satinado	153
DTE0020CS	Dispensador de papel toalla empotrable C/Z 200-400 acero inox. AISI 304 satinado	131
DTE0030CS	Unidad combinada dispensador de papel toalla 400-600+papelera 7,6 L. empotrada acero inox. AISI 304 satinado	153
DTE0040CS	Dispensador de papel toalla empotrable C/Z 600-800 acero inox. AISI 304 satinado	131

CÓDIGO	DESCRIPCIÓN	PAG.
DTE0050CS	Unidad combinada dispensador de papel toalla 600-800+papelera 12,5 L. empotrada acero inox. AISI 304 satinado	153
DTES0040CS	Unidad combinada dispensador de papel toalla 300-500+papelera 24 L.+secador de manos Saniflow empotrada acero inox. AISI 304 satinado	152
DTES0060CS	Unidad combinada dispensador de papel toalla 500-600+papelera 23 L.+secador de manos Junior Plus empotrada acero inox. AISI 304 satinado	152
DTH100	Dispensador de toallas higiénicas 400 unidades acero epoxi blanco	121
DTH100B	Dispensador de toallas higiénicas 400 unidades acero epoxi negro	121
DTH100C	Dispensador de toallas higiénicas 400 unidades acero inox. AISI 304 brillante	121
DTH100CS	Dispensador de toallas higiénicas 400 unidades acero inox. AISI 304 satinado	121
DTM2106	Dispensador de papel toalla para "detrás del espejo" 400-600 C/Z acero inox. AISI 304 satinado	59
DTP025CS	Dispensador de papel rollo Ø 220 mm acero inox AISI 304 satinado	132
E05	Secadora de manos Saniflow manual acero epoxi blanco	33
E05A	Secadora de manos Saniflow automática acero epoxi blanco	32
E05AB	Secadora de manos Saniflow automática acero epoxi negro	32
E05AC	Secadora de manos Saniflow automática acero inox. AISI 304 brillante	32
E05ACS	Secadora de manos Saniflow automática acero inox. AISI 304 satinado	32
E05B	Secadora de manos Saniflow manual acero epoxi negro	33
E05C	Secadora de manos Saniflow manual acero inox. AISI 304 brillante	33
E05CS	Secadora de manos Saniflow manual acero inox. AISI 304 satinado	33
E88	Secadora de manos Saniflow manual acero esmaltado blanco	33
E88A	Secadora de manos Saniflow automática acero esmaltado blanco	32
E88AC	Secadora de manos Saniflow automática acero cromado brillante	32
E88ACS	Secadora de manos Saniflow automática acero cromado satinado	32
E88AO	Secadora de manos Saniflow automática acero dorada	32
E88C	Secadora de manos Saniflow manual acero cromado brillante	33
E88CS	Secadora de manos Saniflow manual acero cromado satinado	33
E88O	Secadora de manos Saniflow manual acero dorada	33
E-LEOB62/01	Barra abatible vertical 620 mm. con freno acero epoxi blanco antibacteriano Goman serie Extraible	223
E-LEOB77/01	Barra abatible vertical 770 mm. con freno acero epoxi blanco antibacteriano Goman serie Extraible	223
E-P01/01	Placa blanco para cubrir anclajes barras extraíbles 220x95x20 mm. acero inox. AISI 304 Goman Modelos E-LEOB62/01,E-LEOB77/01,E-ZB12/01,E-ZB13/01	223
E-P01/93	Placa acero inox. brillante para cubrir anclajes barras extraíbles 220x95x20 mm. acero inox. AISI 304 brillante Goman Modelos E-LEOB62/01,E-LEOB77/01,E-ZB12/01,E-ZB13/02	223
E-P02/01	Portarrollos con tapa acero inox. AISI 304 epoxi blanco antibacteriano para barras abatibles Goman serie Extraible	223
E-P03/01	Dispensador bolsas higiénicas acero inox. AISI 304 poliéster blanco antibacteriano para barras abatibles Goman serie Extraible	223
EP0300	Espejo basculante 700x500 mm. acero epoxi blanco	235
EP0300B	Espejo basculante 700x500 mm. acero epoxi negro	235
EP0300CS	Espejo basculante 700x500 mm. acero inox. AISI 304 satinado	235

CÓDIGO	DESCRIPCIÓN	PAG.
EP0350B	Espejo fijo 700x500 mm. acero epoxi negro	234
EP0350CS	Espejo fijo 700x500 mm. acero inox. AISI 304 satinado	234
EP0400CS	Espejo basculante 800x600 mm. acero inox. AISI 304 satinado	235
EP0450CS	Espejo fijo 800x600 mm. acero inox. AISI 304 satinado	234
ES0010	Escobillero de acero epoxi blanco serie Medicolor	183
ES0010B	Escobillero de acero epoxi negro serie Medicolor	183
ES0010C	Escobillero latón cromado brillante serie Medicrom	183
ES0421	Escobillero ABS blanco serie Medicolor	183
ES0965C	Escobillero de acero inox. AISI 304 brillante serie Medinox	171
ES0965CS	Escobillero de acero inox. AISI 304 satinado serie Medinox	171
ES0966	Escobillero de acero inox. AISI 304 epoxi blanco serie Medicolor	183
ES0966B	Escobillero de acero inox. AISI 304 negro serie Medicolor	183
ES0966CS	Escobillero de acero inox. AISI 304 satinado serie Medicolor	183
ES0968C	Escobillero de acero inox. AISI 304 brillante serie Medisteele	176
ES0968CS	Escobillero de acero inox. AISI 304 satinado serie Medisteele	176
ES1002B	Escobillero de acero inox. AISI 304 acabado negro serie Aura	163
ES1002C	Escobillero de acero inox. AISI 304 acabado brillante serie Aura	163
ES1002CS	Escobillero de acero inox. AISI 304 acabado satinado serie Aura	163
ES1003B	Escobillero de acero inox. AISI 304 negro serie Harmonía	167
ES1003C	Escobillero de acero inox. AISI 304 brillante serie Harmonía	167
ES1003CS	Escobillero de acero inox. AISI 304 satinado serie Harmonía	167
E-X812/01	Asiento ducha 355x400x476 mm. acero inox. AISI 304 epoxi blanco antibacteriano Goman serie Extraíble	231
E-ZB12/01	Barra abatible vertical 620 mm. con freno acero epoxi blanco antibacteriano Goman serie Extraíble	223
E-ZB13/01	Barra abatible vertical 820 mm. con freno acero epoxi blanco antibacteriano Goman serie Extraíble	223
E-ZM30/01	Barra recta 300 mm. acero epoxi blanco antibacteriano Goman serie Extraíble	222
E-ZM45/01	Barra recta 450 mm. acero epoxi blanco antibacteriano Goman serie Extraíble	222
E-ZM60/01	Barra recta 600 mm. acero epoxi blanco antibacteriano Goman serie Extraíble	222
FA0015C	Fuente de agua fría 20 L./H. acero inox. AISI 304 brillante	226
FA0015G	Fuente de agua fría 20 L./H. acero plastificado gris	226
FA0025C	Fuente de agua fría 30 L./H. acero inox. AISI 304 brillante	266
FA0025UP	Fuente de agua fría 30 L./H. acero plastificado gris	267
FA0050C	Fuente de agua fría 55 L./H. acero inox. AISI 304 brillante	266
FA0120CS	Surtidor de agua de red isla de 800 mm. de altura acero inox. AISI 304 satinado	270
FA0125CS	Surtidor de agua de red isla de 800 mm. de altura con rellena vasos acero inox. AISI 304 satinado	270
FA0220CS	Surtidor de agua de red isla de 915 mm. de altura acero inox. AISI 304 satinado	270
FA0225CS	Surtidor de agua de red isla de 915 mm. de altura con rellena vasos acero inox. AISI 304 satinado	270
FAM120CS	Surtidor de agua de red mural acero inox. AISI 304 satinado	269

CÓDIGO	DESCRIPCIÓN	PAG.
FAM130CS	Surtidor de agua de red mural acero inox. AISI 304 satinado	268
FAM135CS	Surtidor de agua de red mural con rellena vasos acero inox. AISI 304 satinado	269
FAP025C	Fuente de agua fría con pedal 30 L./H. acero inox. AISI 304 brillante	267
FAP035C	Fuente de agua fría con pedal 30 L./H. (solo cuello cisne) acero inox. AISI 304 brillante	268
FAP050C	Fuente de agua fría con pedal 55 L./H. acero inox. AISI 304 brillante	267
FLAT62/01	Lavamanos plano con soporte fijo de Betacryl 620x520 mm. Goman	238
GA002AB	Grifo de agua con sensor cuello cisne, para instalación en lavamanos, en acabado latón negro	72
GA002AC	Grifo de agua con sensor cuello cisne, para instalación en lavamanos, en acabado latón cromado brillante	72
GA003AB	Grifo tipo tubo para instalación en pared, en acabado latón negro	64
GA003AC	Grifo tipo tubo para instalación en pared, en acabado latón cromado brillante	64
GA024BTM	Grifo de agua con soporte para colocar detrás del espejo	59
GAJ002AB	Grifo de agua y dispensador de jabón con sensor cuello cisne, para instalación en lavamanos, en acabado latón negro	68
GAJ002AC	Grifo de agua y dispensador de jabón con sensor cuello cisne, para lavamanos, en acabado latón cromado brillante	68
H925B/01	Bañera con puerta lateral derecha 1200 mm. de gel coat sobre fibra de vidrio Goman	251
HGPT0020B	Estación de desinfección portátil a suelo acero epoxi negro	108
ZZH-GPT0040	Estación de desinfección portátil a suelo epoxi blanco	108
HGPT0070B	Soporte bandeja anti-goteo para dosificadores de jabón DJ0037A.../DJF0038A.../DJS0039A.../DJ0160AS/DJ0031.../DJF0032... Y DJS0033...	97
IS-LAV01/01	Lavamanos de porcelana 660x570 mm. Goman	239
KA0010/2	Kit aislamiento eléctrico 2 florones	196
KA0010/3	Kit aislamiento eléctrico 3 florones	198
KA0020/2	Kit aislamiento eléctrico 2 florones	199
KA0020/3	Kit aislamiento eléctrico 3 florones	200
KA0060	Kit aislamiento eléctrico	197
KA0070	Kit aislamiento eléctrico	197
KA0090	Adaptador corriente TRAF0 AC/DC 220V-9V	97
KA0252	Adaptador corriente dosificador DJ0252AC	99
KG0020B	Porta guantes para estación HGPT0020B epoxi negro	108
KIT2789	Eje opcional 3 rollos para modelos PR2787	118
KITDESM14A	Kit conexión a desagüe para secadoras de manos Duaiflow	19
KITPP2279B	Anclaje para papelera en estación HGPT0020B epoxi negro	108
KN1540	Lavaojos portátil polipropileno / ABS verde Krusman	276
KN1643FC20	Ducha de emergencia para montar a la pared ABS amarillo Krusman	277
KN1724P	Lavaojos y lavacara de emergencia para montar a la pared ABS amarillo Krusman	274
KN1902P	Ducha + lavaojos de emergencia ABS amarillo Krusman	275
KN1909P	Ducha + lavaojos + lavacara de emergencia ABS amarillo Krusman	275

CÓDIGO	DESCRIPCIÓN	PAG.
KT0005	Kit empotrable para secadora Saniflow acero epoxi blanco	43
KT0005B	Kit empotrable para secadora Saniflow acero epoxi negro	43
KT0005C	Kit empotrable para secadora Saniflow acero brillante	43
KT0005CS	Kit empotrable para secadora Saniflow acero satinado	43
KT0010	Kit empotrable para secadora Mediflow acero epoxi blanco	43
KT0010B	Kit empotrable para secadora Mediflow acero epoxi negro	43
KT0010C	Kit empotrable para secadora Mediflow acero inox AISI 304 brillante	43
KT0010CS	Kit empotrable para secadora Mediflow acero inox AISI 304 satinado	43
KT0016HCS	Kit empotrable cambia pañales horizontal Babymedi acero inox. AISI 04 satinado	82
KT0016HCSB	Kit empotrable cambia pañales horizontal Babymedi acero inox. AISI 304 negro mate	82
KT0016VCS	Kit empotrable cambia pañales vertical Babymedi acero inox. AISI 304 satinado	82
KT0016VCSB	Kit empotrable cambia pañales vertical Babymedi acero inox. AISI 304 negro mate	82
KT0030CS	Marco para montaje modelo DTE0030CS acero inox. AISI 304 satinado	153
KT0040CS	Marco para montaje modelos DTES0040CS y DTES0060CS acero inox. AISI 304 satinado	152
KT009	Kit empotrable para secadora Machflow acero epoxi blanco	42
KT009B	Kit empotrable para secadora Machflow acero epoxi negro	42
KT009C	Kit empotrable para secadora Machflow acero inox. AISI 304 brillante	42
KT009CS	Kit empotrable para secadora Machflow acero inox. AISI 304 satinado	42
KT023CS	Trasera antisalpicaduras para U-flow	14
KTP009	Kit plug-in para secadora Machflow	23
KTR100	Kit rebosadero acero inox. AISI 304 brillante	258
LEX-B60/31	Barra abatible vertical con freno 600 mm. acero epoxi negro mate Goman serie Deluxe	219
LEX-B60/37	Barra abatible vertical con freno 600 mm. acero epoxi blanco brillante Goman serie Deluxe	219
LEX-M40/31	Barra recta 400 mm. acero epoxi negro mate Goman serie Deluxe	218
LEX-M40/37	Barra recta 400 mm. acero epoxi blanco brillante Goman serie Deluxe	218
LEX-M50/31	Barra recta 500 mm. acero epoxi negro mate Goman serie Deluxe	218
LEX-M50/37	Barra recta 500 mm. acero epoxi blanco brillante Goman serie Deluxe	218
LEX-M60/31	Barra recta 600 mm. acero epoxi negro mate Goman serie Deluxe	218
LEX-M60/37	Barra recta 600 mm. acero epoxi blanco brillante Goman serie Deluxe	218
LEX-M80/31	Barra recta 800 mm. acero epoxi negro mate Goman serie Deluxe	218
LEX-M80/37	Barra recta 800 mm. acero epoxi blanco brillante Goman serie Deluxe	218
LEX-X030/31	Barra vertical 1200 mm. con soporte ducha y flexo acero inox. AISI 304 epoxi negro mate Goman serie Deluxe	219
LEX-X030/37	Barra vertical 1200 mm. con soporte ducha y flexo acero inox. AISI 304 epoxi blanco brillante Goman serie Deluxe	219
M02A	Secadora de manos Mediflow Intelligent acero epoxi blanco	36
M02AB	Secadora de manos Mediflow Intelligent acero epoxi negro	36
M02AC	Secadora de manos Mediflow Intelligent acero inox. AISI 304 brillante	36
M02ACS	Secadora de manos Mediflow Intelligent acero inox. AISI 304 satinado	36

CÓDIGO	DESCRIPCIÓN	PAG.
M03A	Secadora de manos Mediflow acero epoxi blanco	37
M03AB	Secadora de manos Mediflow acero epoxi negro	37
M03AC	Secadora de manos Mediflow acero inox. AISI 304 brillante	37
M03ACS	Secadora de manos Mediflow acero inox. AISI 304 satinado	37
M04A	Secadora de manos Smartflow ABS blanco	40
M04AB	Secadora de manos Smartflow ABS epoxi negro	40
M04AC	Secadora de manos Smartflow ABS brillante	40
M04ACS	Secadora de manos Smartflow ABS satinado	40
M094AB	Grifo con sensor cuello cisne, para instalación en lavamanos, con secadora de manos en acabado latón negro	68
M094AC	Grifo con sensor cuello cisne, para instalación en lavamanos, con secadora de manos en acabado latón cromado brillante	68
M095AB	Grifo tipo tubo para instalación en pared, secadora de manos con sensor acabado en latón negro	64
M095AC	Grifo tipo tubo para instalación en pared, secadora de manos con sensor acabado en latón cromado brillante	64
M09AB-FIL	Secadora de manos Machflow con sistema filtrante HEPA acero epoxi negro	22
M09AB-I	Secadora de manos Machflow con sistema filtrante HEPA e ionizador acero epoxi negro	22
M09AC-FIL	Secadora de manos Machflow con sistema filtrante HEPA acero inox AISI 304 brillante	22
M09AC-I	Secadora de manos Machflow con sistema filtrante HEPA e ionizador acero inox AISI 304 brillante	22
M09ACS-FIL	Secadora de manos Machflow con sistema filtrante HEPA acero inox AISI 304 satinado	22
M09ACS-I	Secadora de manos Machflow con sistema filtrante HEPA e ionizador acero inox AISI 304 satinado	22
M09A-FIL	Secadora de manos Machflow con sistema filtrante HEPA acero epoxi blanco	22
M09A-I	Secadora de manos Machflow con sistema filtrante HEPA e ionizador acero epoxi blanco	22
M14A	Secadora de manos Dualflow Plus con sistema filtrante HEPA ABS blanco	18
M14AB	Secadora de manos Dualflow Plus con sistema filtrante HEPA ABS negro	18
M14AB-DES	Secadora de manos Dualflow Plus con sistema filtrante HEPA y desagüe ABS negro	18
M14AB-DES-I	Secadora de manos Dualflow Plus con sistema filtrante HEPA, desagüe e ionizador ABS negro	18
M14AB-I	Secadora de manos Dualflow Plus con sistema filtrante HEPA e ionizador ABS negro	18
M14ABT	Secadora de manos Dualflow Plus con sistema filtrante HEPA ABS negro total	18
M14ABT-DES	Secadora de manos Dualflow Plus con sistema filtrante HEPA y desagüe ABS negro total	18
M14ABT-DES-I	Secadora de manos Dualflow Plus con sistema filtrante HEPA, desagüe e ionizador ABS negro total	18
M14ABT-I	Secadora de manos Dualflow Plus con sistema filtrante HEPA e ionizador ABS negro total	18
M14ACS	Secadora de manos Dualflow Plus con sistema filtrante HEPA ABS satinado	18
M14ACS-DES	Secadora de manos Dualflow Plus con sistema filtrante HEPA y desagüe ABS satinado	18
M14ACS-DES-I	Secadora de manos Dualflow Plus con sistema filtrante HEPA, desagüe e ionizador ABS satinado	18
M14ACS-I	Secadora de manos Dualflow Plus con sistema filtrante HEPA e ionizador ABS satinado	18
M14A-DES	Secadora de manos Dualflow Plus con sistema filtrante HEPA y desagüe ABS blanco	18
M14A-DES-I	Secadora de manos Dualflow Plus con sistema filtrante HEPA, desagüe e ionizador ABS blanco	18
M14A-I	Secadora de manos Dualflow Plus con sistema filtrante HEPA e ionizador ABS blanco	18

CÓDIGO	DESCRIPCIÓN	PAG.
M17A	Secadora de manos Speedflow con sistema filtrante HEPA acero epoxi blanco	26
M17AB	Secadora de manos Speedflow con sistema filtrante HEPA acero epoxi blanco	26
M17AB-I	Secadora de manos Swpeedflow con sistema filtrante HEPA e ionizador acero epoxi negro	26
M17A-BTM24	Secador de manos Speedflow® Plus con soporte para colocar detrás del espejo	26
M17AC	Secadora de manos Speedflow con sistema filtrante HEPA acero inox AISI 304 brillante	26
M17AC-I	Secadora de manos Swpeedflow con sistema filtrante HEPA e ionizador acero inox AISI 304 brillante	26
M17ACS	Secadora de manos Speedflow con sistema filtrante HEPA acero inox AISI 304 satinado	26
M17ACS-I	Secadora de manos Swpeedflow con sistema filtrante HEPA e ionizador acero inox AISI 304 satinado	26
M17A-I	Secadora de manos Swpeedflow con sistema filtrante HEPA e ionizador acero epoxi blanco	26
M19AB-FIL	Secadora de manos Machflow (motor sin escobillas) con sistema filtrante HEPA acero epoxi negro	22
M19AB-I	Secadora de manos Machflow (motor sin escobillas) con sistema filtrante HEPA e ionizador acero epoxi negro	22
M19AC-FIL	Secadora de manos Machflow (motor sin escobillas) con sistema filtrante HEPA acero inox AISI 304 brillante	22
M19ACS-FIL	Secadora de manos Machflow (motor sin escobillas) con sistema filtrante HEPA acero inox AISI 304 satinado	22
M19ACS-I	Secadora de manos Machflow (motor sin escobillas) con sistema filtrante HEPA e ionizador acero inox AISI 304 satinado	22
M19A-FIL	Secadora de manos Machflow (motor sin escobillas) con sistema filtrante HEPA acero epoxi blanco	22
M19A-I	Secadora de manos Machflow (motor sin escobillas) con sistema filtrante HEPA e ionizador acero epoxi blanco	22
M23A	Secadora de manos U-Flow con sistema filtrante HEPA, depósito, desagüe, ionizador y sistema plug-in ABS blanco	14
M23AB	Secadora de manos U-Flow con sistema filtrante HEPA, depósito, desagüe, ionizador y sistema plug-in ABS negro	14
M23ABT	Secadora de manos U-Flow con sistema filtrante HEPA, depósito, desagüe, ionizador y sistema plug-in ABS negro total	14
M23ACS	Secadora de manos U-Flow con sistema filtrante HEPA, depósito, desagüe, ionizador y sistema plug-in ABS satinado	14
M24A	Secadora de manos Dualflow Plus (motor sin escobillas) con sistema filtrante HEPA ABS blanco	18
M24AB	Secadora de manos Dualflow Plus (motor sin escobillas) con sistema filtrante HEPA ABS negro	18
M24AB-DES	Secadora de manos Dualflow Plus (motor sin escobillas) con sistema filtrante HEPA y desagüe ABS negro	18
M24AB-DES-I	Secadora de manos Dualflow Plus (motor sin escobillas) con sistema filtrante HEPA, desagüe e ionizador ABS negro	18
M24AB-I	Secadora de manos Dualflow Plus (motor sin escobillas) con sist. filtrante HEPA e ionizador ABS negro	18
M24ABT	Secadora de manos Dualflow Plus (motor sin escobillas) con sistema filtrante HEPA ABS negro total	18
M24ABT-DES	Secadora de manos Dualflow Plus (motor sin escobillas) con sistema filtrante HEPA y desagüe ABS negro total	18
M24ABT-DES-I	Secadora de manos Dualflow Plus (motor sin escobillas) con sistema filtrante HEPA, desagüe e ionizador ABS negro total	18
M24ABT-I	Secadora de manos Dualflow Plus (motor sin escobillas) con sistema filtrante HEPA e ionizador ABS negro total	18
M24ACS	Secadora de manos Dualflow Plus (motor sin escobillas) con sist. filtrante HEPA ABS satinado	18
M24ACS-DES	Secadora de manos Dualflow Plus (motor sin escobillas) con sistema filtrante HEPA y desagüe ABS satinado	18
M24ACS-DES-I	Secadora de manos Dualflow Plus (motor sin escobillas) con sistema filtrante HEPA, desagüe e ionizador ABS satinado	18
M24ACS-I	Secadora de manos Dualflow Plus (motor sin escobillas) con sistema filtrante HEPA e ionizador ABS satinado	18
M24A-DES	Secadora de manos Dualflow Plus (motor sin escobillas) con sistema filtrante HEPA y desagüe ABS blanco	18

CÓDIGO	DESCRIPCIÓN	PAG.
M24A-DES-I	Secadora de manos Dualflow Plus (motor sin escobillas) con sistema filtrante HEPA, desagüe e ionizador ABS blanco	18
M24A-I	Secadora de manos Dualflow Plus (motor sin escobillas) con sist. filtrante HEPA e ionizador ABS blanco	18
M88APLUS	Secadora de manos JuniorPlus automática ABS blanco	41
M88PLUS	Secadora de manos JuniorPlus manual ABS blanco	41
M99A	Secadora de manos Óptima acero epoxi blanco	40
M99AB	Secadora de manos Óptima acero epoxi negro	40
M99AC	Secadora de manos Óptima acero inox. AISI 304 brillante	40
M99ACS	Secadora de manos Óptima acero inox. AISI 304 satinado	40
MA0025	Mezclador de agua	54
N-D0020	Espejo basculante antivandálico de 460x560 mm. marco acero rilsan blanco Goman	236
N-D0025	Espejo basculante antivandálico de 600x700 mm. marco acero rilsan blanco Goman	236
OP-B42/01	Barra abatible con freno 420 mm. acero epoxi blanco antibacteriano Goman serie Classic	208
OP-B60/01	Barra abatible con freno 600 mm. acero epoxi blanco antibacteriano Goman serie Classic	208
OP-B69/01	Barra abatible con freno 700 mm. acero epoxi blanco antibacteriano Goman serie Classic	208
PA0056	Pantalla protección dosificador de jabón DJ0056	105
PA0057	Pantalla protección dosificador de jabón DJ0057	105
PP0003C	Canal vertedor de desechos empotrable acero inox. AISI 304 satinado	144
PP0006	Contenedor higiene femenina 6 L. acero epoxi blanco	145
PP0006B	Contenedor higiene femenina 6 L. acero epoxi negro mate	145
PP0006C	Contenedor higiene femenina 6 L. acero inox. AISI 304 brillante	145
PP0006CS	Contenedor higiene femenina 6 L. acero inox. AISI 304 satinado	145
PP0065	Papelera 80 L. con tapa autoretorno acero epoxi blanco	140
PP0065C	Papelera 65 L. con tapa autoretorno acero inox. AISI 304 brillante	140
PP0065CS	Papelera 65 L. con tapa autoretorno acero inox. AISI 304 satinado	140
PP0080	Papelera 80 L. con tapa autoretorno acero epoxi blanco	139
PP0080C	Papelera 80 L. con tapa autoretorno acero inox. AISI 304 brillante	139
PP0080CS	Papelera 80 L. con tapa autoretorno acero inox. AISI 304 satinado	139
PP0104CS	Cenicero mural de acero inox. AISI 304 satinado serie Medisteeel	177
PP0162C	Cenicero de acero inox. AISI 304 brillante serie Medisteeel	177
PP0162CS	Cenicero de acero inox. AISI 304 satinado serie Medisteeel	177
PP1065	Papelera 65 L. abierta acero epoxi blanco	141
PP1065C	Papelera 65 L. abierta acero inox. AISI 304 brillante	141
PP1065CS	Papelera 65 L. abierta acero inox. AISI 304 satinado	141
PP1080	Papelera 80 L. abierta acero epoxi blanco	141
PP1080C	Papelera 80 L. abierta acero inox. AISI 304 brillante	141
PP1080CS	Papelera 80 L. abierta acero nox. AISI 304 satinado	141

CÓDIGO	DESCRIPCIÓN	PAG.
PP1206	Cubo a pedal cuadrado 6 L. acero blanco	146
PP1206C	Cubo a pedal cuadrado 6 L. acero inox. AISI 410 brillante	146
PP1206CS	Cubo a pedal cuadrado 6 L. acero inox. AISI 410 satinado	146
PP1214	Cubo a pedal cuadrado 14,5 L. acero blanco	146
PP1214C	Cubo a pedal cuadrado 14,5 L. acero inox. AISI 410 brillante	146
PP1214CS	Cubo a pedal cuadrado 14,5 L. acero inox. AISI 410 satinado	146
PP1303	Cubo a pedal circular 3 L. acero blanco	147
PP1303B	Cubo a pedal circular 3L. acero negro mate	147
PP1303C	Cubo a pedal circular 3 L. acero inox. AISI 410 brillante	147
PP1303CS	Cubo a pedal circular 3 L. acero inox. AISI 410 satinado	147
PP1305	Cubo a pedal circular 5 L. acero blanco	147
PP1305B	Cubo a pedal circular 5 L. acero negro mate	147
PP1305C	Cubo a pedal circular 5 L. acero inox. AISI 410 brillante	147
PP1305CS	Cubo a pedal circular 5 L. acero inox. AISI 410 satinado	147
PP1312	Cubo a pedal circular 12 L. acero blanco	147
PP1312B	Cubo a pedal circular 12 L. acero negro mate	147
PP1312C	Cubo a pedal circular 12 L. acero inox. AISI 410 brillante	147
PP1312CS	Cubo a pedal circular 12 L. acero inox. AISI 410 satinado	147
PP1321	Cubo a pedal circular 20 L. acero blanco	147
PP1321C	Cubo a pedal circular 20 L. acero inox. AISI 410 brillante	147
PP1321CS	Cubo a pedal circular 20 L. acero inox. AISI 410 satinado	147
PP2018	Papelera 18 L. abierta acero inox. AISI 430 epoxi blanco	143
PP2018B	Papelera 18 L. abierta acero inox. AISI 430 negro	143
PP2018CS	Papelera 18 L. abierta acero inox. AISI 430 negro	143
PP2020	Papelera 18 L. con tapa autoretorno acero inox. AISI 430 epoxi blanco	140
PP2020B	Papelera 18 L. con tapa autoretorno acero inox. AISI 430 epoxi negro	140
PP2050	Papelera 18 L. con tapa autoretorno acero inox. AISI 430 satinado	140
PP2050B	Papelera 50 L. con tapa autoretorno acero inox. AISI 430 epoxi negro	140
PP2050CS	Papelera 50 L. con tapa autoretorno acero inox. AISI 430 satinado	140
PP2053	Papelera 50 L. abierta acero inox. AISI 430 epoxi blanco	143
PP2053CS	Papelera 50 L. abierta acero inox. AISI 430 satinado	143
PP3018	Contenedor higiene femenina 18 L. con doble tapa acero inox. AISI 430 epoxi blanco	146
PP3018B	Contenedor higiene femenina 18 L. con doble tapa acero inox. AISI 430 negro	146
PP3018CS	Contenedor higiene femenina 18 L. con doble tapa acero inox. AISI 430 satinado	146
PPA2212	Papelera 12 L. abierta acero epoxi blanco	142
PPA2212B	Papelera 12 L. abierta acero epoxi negro mate	142
PPA2212CS	Papelera 12 L. abierta acero inox. AISI 304 satinado	142

CÓDIGO	DESCRIPCIÓN	PAG.
PPA2279	Papelera 25 L. abierta acero epoxi blanco	142
PPA2279B	Papelera 25 L. abierta acero epoxi negro mate	142
PPA2279C	Papelera 25 L. abierta acero inox. AISI 304 brillante	142
PPA2279CS	Papelera 25 L. abierta acero inox. AISI 304 satinado	142
PPA4010	Contenedor higiene femenina 10 L. con doble tapa acero epoxi blanco	145
PPA4010B	Contenedor higiene femenina 10 L. con doble tapa acero epoxi negro	145
PPA4010CS	Contenedor higiene femenina 10 L. con doble tapa acero inox. AISI 304 satinado	145
PPA4279	Papelera 40 L. abierta acero epoxi blanco	141
PPA4279B	Papelera 40 L. abierta acero epoxi negro mate	141
PPA4279C	Papelera 40 L. abierta acero inox. AISI 304 brillante	141
PPA4279CS	Papelera 40 L. abierta acero inox. AISI 304 satinado	141
PPE0010CS	Papelera empotrable 14,2 L. acero inox. AISI 304 satinado	143
PPE0035CS	Papelera empotrable 5,4 L. acero inox. AISI 304 satinado	144
PRO515	Portarrollos papel higiénico circular Ø240 mm. ABS blanco	117
PRO700CS	Portarrollos papel higiénico 2 rollos acero inox. AISI 304 satinado	121
PRO781	Portarrollos papel higiénico 3 rollos acero epoxi blanco	120
PRO781C	Portarrollos papel higiénico 3 rollos acero inox. AISI 304 brillante	120
PRO781CS	Portarrollos papel higiénico 3 rollos acero inox. AISI 304 satinado	120
PRO783	Portarrollos papel higiénico circular bobina máx Ø 230 mm acero epoxi blanco	116
PRO783C	Portarrollos papel higiénico circular bobina máx Ø 230 mm acero inox. AISI 304 brillante	116
PRO783CS	Portarrollos papel higiénico circular bobina máx Ø 230 mm acero inox. AISI 304 satinado	116
PRO784	Portarrollos papel higiénico 2 rollos acero epoxi blanco	120
PRO784C	Portarrollos papel higiénico 2 rollos acero inox. 304 brillante	120
PRO784CS	Portarrollos papel higiénico 2 rollos acero inox. 304 satinado	120
PRO787	Portarrollos papel higiénico circular bobina máx. Ø 275 mm. acero epoxi blanco	116
PRO787C	Portarrollos papel higiénico circular bobina máx. Ø 275 mm. acero inox. AISI 304 brillante	116
PRO787CS	Portarrollos papel higiénico circular bobina máx. Ø 275 mm. acero inox. AISI 304 satinado	116
PR-201/01	Lavamanos para encimera con kit de fijación de gel coat sobre Politec 650x385 mm. Goman	238
PR2302	Portarrollos papel higiénico circular bobina máx Ø 330 mm acero inox. AISI 430 epoxi blanco	117
PR2302B	Portarrollos papel higiénico circular bobina máx Ø 330 mm acero inox. AISI 430 epoxi negro	117
PR2302CS	Portarrollos papel higiénico circular bobina máx Ø 330 mm acero inox. AISI 430 satinado	117
PR2783	Portarrollos papel higiénico circular bobina máx Ø 230 mm acero epoxi blanco	115
PR2783B	Portarrollos papel higiénico circular bobina máx Ø 230 mm acero epoxi negro	115
PR2783C	Portarrollos papel higiénico circular bobina máx Ø 230 mm acero inox. AISI 304 brillante	115
PR2783CS	Portarrollos papel higiénico circular bobina máx Ø 230 mm acero inox. AISI 304 satinado	115
PR2784	Portarrollos papel higiénico 2 rollos acero epoxi blanco	119
PR2784B	Portarrollos papel higiénico 2 rollos acero epoxi negro mate	119

CÓDIGO	DESCRIPCIÓN	PAG.
PR2784C	Portarrollos papel higiénico 2 rollos acero inox. AISI 304 brillante	119
PR2784CS	Portarrollos papel higiénico 2 rollos acero inox. AISI 304 satinado	119
PR2787	Portarrollos papel higiénico circular bobina máx Ø 275 mm acero epoxi blanco	118
PR2787B	Portarrollos papel higiénico circular bobina máx Ø 275 mm acero epoxi negro mate	118
PR2787C	Portarrollos papel higiénico circular bobina máx Ø 275 mm acero inox AISI 304 brillante	118
PR2787CS	Portarrollos papel higiénico circular bobina máx Ø 275 mm acero inox AISI 304 satinado	118
PR2789	Portarrollos papel higiénico circular 3 rollos acero epoxi blanco	118
PR2789B	Portarrollos papel higiénico circular 3 rollos acero epoxi negro mate	118
PR2789C	Portarrollos papel higiénico circular 3 rollos acero inox. AISI 304 brillante	118
PR2789CS	Portarrollos papel higiénico circular 3 rollos acero inox. AISI 304 satinado	118
PRE700CS	Portarrollos papel higiénico 2 rollos para empotrar a pared acero inox. AISI 304 satinado	121
PS0001CS	Comunicación visual baño mixto acero inox. AISI satinado	190
PS0002CS	Comunicación visual baño mujer acero inox. AISI 304 satinado	190
PS0003CS	Comunicación visual baño hombre acero inox. AISI 304 satinado	190
PS0004CS	Comunicación visual baño adaptado acero inox. AISI 304 satinado	190
PS0005CS	Comunicación visual cambia pañales acero inox. AISI 304 satinado	190
PS0006CS	Comunicación visual zona lactancia acero inox. AISI 304 satinado	190
PS0007CS	Comunicación visual duchas acero inox. AISI 304 satinado	190
PS0008CS	Comunicación visual silencio acero inox. AISI 304 satinado	190
PS0009CS	Comunicación visual prohibido fumar acero inox. AISI 304 satinado	190
PS0010CS	Comunicación visual prohibido utilizar el móvil acero inox. AISI 304 satinado	190
RC9391005S-MD	Eje opcional papel higiénico para modelo PR2789	118
RCFB001	Kit Bolitas ambientador 4 unds. para secadoras Dualflow, U-flow, Machflow, Speeflow y Sanifow E05	15
RPR2700CS	Repisa portarrollos para colocar objetos acero inox. AISI 304 satinado	115
S910/01	Asiento para bañera (500-650) x320x150 mm. en ABS antideslizante y estructura de aluminio blanco Goman	232
SC0004	Secador de cabello individual ABS blanco	89
SC0009	Secador de cabello colectivo acero epoxi blanco	89
SC0009B	Secador de cabello colectivo acero epoxi negro	89
SC0009CS	Secador de cabello colectivo acero inox. AISI 304 satinado	89
SC0010	Secador de cabello individual ABS blanco	90
SC0010CS	Secador de cabello individual ABS negro / plata	90
SC0020	Secador de cabello individual ABS blanco	91
SC0020CS	Secador de cabello individual ABS negro / plata	91
SC0030	Secador de cabello individual con enchufe para máquina de afeitar ABS blanco	91
SC0030CS	Secador de cabello individual con enchufe para máquina de afeitar ABS negro / plata	91
SC0040	Secador de cabello individual ABS blanco	91
SC0050	Secador de cabello individual ABS blanco 2000W	90

CÓDIGO	DESCRIPCIÓN	PAG.
SC0050B	Secador de cabello individual ABS negro / plata 2000W	90
SC0087	Secador de cabello individual policarbonato blanco	89
SC0088	Secador de cabello individual policarbonato blanco con enchufe para máquina de afeitar	89
SC0088H	Secador de cabello colectivo acero vitrificado blanco	89
SC0088HCS	Secador de cabello colectivo acero cromado satinado	89
SC1088HT	Secador de cabello colectivo acero vitrificado blanco	89
SC1088HTCS	Secador de cabello colectivo acero cromado satinado	89
SH-12050/31	Barra en forma de T con soporte ducha y flexo 500x1200 mm. acero inox. AISI 304 negro mate Goman serie Shade	221
SH-12050/37	Barra en forma de T con soporte ducha y flexo 500x1200 mm. acero inox. AISI 304 epoxi blanco brillante Goman	221
SH-401/01	Lavamanos ergonómico 650x520 mm. de Poltitec Goman	240
SH-B42/31	Barra abatible vertical 420 mm. con freno acero epoxi negro mate Goman serie Shade	221
SH-B42/37	Barra abatible vertical 420 mm. con freno acero epoxi blanco brillante Goman serie Shade	221
SH-B60/31	Barra abatible vertical 600 mm. con freno acero epoxi negro mate Goman serie Shade	221
SH-B60/37	Barra abatible vertical 600 mm. con freno acero epoxi blanco brillante Goman serie Shade	221
SH-B75/31	Barra abatible vertical 750 mm. con freno acero epoxi negro mate Goman serie Shade	221
SH-B75/37	Barra abatible vertical 750 mm. con freno acero epoxi blanco brillante Goman serie Shade	221
SH-M40/31	Barra recta 400 mm. acero epoxi negro mate Goman serie Shade	220
SH-M40/37	Barra recta 400 mm. acero epoxi blanco brillante Goman serie Shade	220
SH-M50/31	Barra recta 500 mm. acero epoxi negro mate Goman serie Shade	220
SH-M50/37	Barra recta 500 mm. acero epoxi blanco brillante Goman serie Shade	220
SH-M60/31	Barra recta 600 mm. acero epoxi negro mate Goman serie Shade	220
SH-M60/37	Barra recta 600 mm. acero epoxi blanco brillante Goman serie Shade	220
SH-M70/31	Barra recta 700 mm. acero epoxi negro mate Goman serie Shade	220
SH-M70/37	Barra recta 700 mm. acero epoxi blanco brillante Goman serie Shade	220
SH-M80/31	Barra recta 800 mm. acero epoxi negro mate Goman serie Shade	220
SH-M80/37	Barra recta 800 mm. acero epoxi blanco brillante Goman serie Shade	220
SN0027C	Lavamanos empotrable 110x265x305 mm. acero inox. AISI 304 brillante	258
SN0027CS	Lavamanos empotrable 110x265x305 mm. acero inox. AISI 304 satinado	258
SN0031C	Lavamanos empotrable 130x315x355 mm. acero inox. AISI 304 brillante	258
SN0031CS	Lavamanos empotrable 130x315x355 mm. acero inox. AISI 304 satinado	258
SN0036C	Lavamanos empotrable 145x355x405 mm. acero inox. AISI 304 brillante	258
SN0036CS	Lavamanos empotrable 145x355x405 mm. acero inox. AISI 304 satinado	258
SN0120CS	Inodoro con cisterna en acero inox. 304 satinado bacteriostático	262
SN0125CS	Inodoro a suelo acero inox. AISI 304 satinado	261
SN0128CS	Inodoro suspendido acero inox. AISI 304 satinado	261
SN0800CS	Plato de ducha 800x800 mm. acero inox. AISI 304 satinado	262
SNLM35CS	Lavamanos mural acero inox. AISI 304 satinado	260

CÓDIGO	DESCRIPCIÓN	PAG.
SNLM56CS	Lavamanos mural forma cono acero inox. AISI 304 satinado	259
SNLM58CS	Lavamanos mural acero inox. AISI 304 satinado	259
SNLM62CS	Lavamanos mural forma herradura acero inox. AISI 304 satinado	259
SNLM64CS	Lavamanos mural esquinero acero inox. AISI 304 satinado	260
SNLMP60CS	Lavamanos pulsador de pie acero inox. AISI 304 satinado	260
SNLMP70CS	Lavamanos pulsador de rodilla acero inox. AISI 304 satinado	260
SNPT21CS	Placa turca acero inox. AISI 304 satinado	262
SNR027C	Lavamanos empotrable con rebosadero 110x265x305 mm. acero inox. AISI 304 brillante	258
SNR027CS	Lavamanos empotrable con rebosadero 110x265x305 mm. acero inox. AISI 304 satinado	258
SNR031C	Lavamanos empotrable con rebosadero 130x315x355 mm. acero inox. AISI 304 brillante	258
SNR031CS	Lavamanos empotrable con rebosadero 130x315x355 mm. acero inox. AISI 304 satinado	258
SNR036C	Lavamanos empotrable con rebosadero 145x355x405 mm. acero inox. AISI 304 brillante	258
SNR036CS	Lavamanos empotrable con rebosadero 145x355x405 mm. acero inox. AISI 304 satinado	258
SNU126CS	Urinario entrada agua vertical acero inox. AISI 304 satinado	261
SNU128CS	Urinario entrada agua horizontal acero inox. AISI 304 satinado	261
TP0140	Tapa y asiento madera lacada color caoba para inodoros SNO125CS, SNO120CS y SNO128CS	261
TP0145	Tapa y asiento madera lacada color negro para inodoros SNO125CS, SNO120CS y SNO128CS	261
UCM094AB	Conjunto juego completo de 2 grifos cuello cisne, para instalación en lavamanos, secadora de manos, grifo de agua y dosificador de jabón con sensor en acabado latón negro (M094AB+GAJ002AB)	68
UCM095AB	Conjunto juego completo de 3 grifos, para instalación en pared, secadora de manos, grifo de agua y dosificador de jabón con sensor en acabado latón negro (M095AB+DJ003AB+GA003AB)	64
UCM095AC	Conjunto juego completo de 3 grifos, para instalación en pared, secadora de manos, grifo de agua y dosificador de jabón con sensor en acabado latón cromado brillante (M095AC+DJ003AC+GA003AC)	64
UCM096AB	Conjunto juego completo de 3 grifos, para instalación en pared, secadora de manos, grifo de agua y dosificador de jabón con sensor en acabado latón negro (M094AB+DJ002AB+GA002AB)	72
UCM096AC	Conjunto juego completo de 3 grifos, para instalación en pared, secadora de manos, grifo de agua y dosificador de jabón con sensor en acabado latón cromado brillante (M094AC+DJ002AC+GA002AC)	72
X1100/01	Pletinas para ocultar anclajes 750x170 mm. en barras extraíbles E-ZM30/01, E-ZM45/01, E-ZM60/01, E-X812/01 blanco Goman	22
X800/01	Asiento para bañera 250x430x490 mm. acero inox. AISI 304 epoxi blanco antibacteriano Goman	232
X801/01	Asiento abat. para bañera 360x700 mm. acero inox. AISI 304 epoxi blanco antibacteriano Goman	232
X803/09	Taburete ducha en aluminio poliéster blanco Goman	233
X811/01	Asiento ducha 390x370 mm. acero inox. AISI 304 epoxi blanco antibacteriano Goman serie Classic	229
X815/01	Asiento ducha abatible 420x450 mm. acero inox. AISI 304 epoxi blanco antibacteriano Goman serie Classic	230

CÓDIGO	DESCRIPCIÓN	PAG.
X817/01	Asiento ducha abatible con apoyo a suelo 420x450 mm. acero inox. AISI 304 epoxi blanco antibacteriano Goman serie Classic	230
X832/01	Asiento ducha esquinero con barra angular 490x370x470 mm. acero inox. AISI 304 blanco antibacteriano Goman serie Classic	229
X835/01	Asiento con respaldo instalado a barra (no incluida) 510x470 mm. en acero inox. AISI 304 blanco antibacteriano Goman	231
Z4070 DIR/01	Barra ángulo de 90° 400x700 mm. dcha. acero epoxi blanco antibacteriano Goman serie Classic	206
Z4070 SIR/01	Barra ángulo de 90° 400x700 mm. izq. acero epoxi blanco antibacteriano Goman serie Classic	206
Z5050IR/01	Barra ángulo de 90° 500x500 mm. acero epoxi blanco antibacteriano Goman serie Classic	206
ZA01IR/01	Barra angular 700x700 mm. acero epoxi blanco antibacteriano Goman serie Classic	210
ZA11UIR/01	Barra angular 2 paredes 6 puntos de anclaje 700x700x800 mm. acero epoxi blanco antibacteriano Goman serie Classic	210
ZB01I/01	Barra pared / suelo 3 puntos de anclaje 800x800 mm. dcha. / izq. acero epoxi blanco antibacteriano Goman serie Classic	207
ZB02UI/01	Barra fija a pared 3 puntos de anclaje 600 mm. dcha/izq. acero epoxi blanco antibacteriano Goman serie Classic	207
ZB03UI/01	Barra fija a pared 3 puntos de anclaje 800 mm. dcha/izq. acero epoxi blanco antibacteriano Goman serie Classic	207
ZB04/01	Barra abatible vertical 600 mm. con freno acero epoxi blanco antibacteriano Goman serie Classic	209
ZB05/01	Barra abatible vertical 800 mm. con freno acero epoxi blanco antibacteriano Goman serie Classic	209
ZB08/01	Barra abatible vertical columna con freno 800 mm. acero epoxi blanco antibacteriano Goman serie Classic	208
ZB12P/01	Barra abatible vertical 600 mm. con freno, placa fija y portarrollos acero epoxi blanco antibacteriano Goman serie Classic	210
ZB13/01	Barra abatible vertical 800 mm. con freno acero epoxi blanco antibacteriano Goman serie Classic	209
ZB14/01	Barra abatible vertical 800 mm. con freno, placa fija y portarrollos acero epoxi blanco antibacteriano Goman serie Classic	210
ZB20/01	Barra fija 450 mm. acero epoxi blanco antibacteriano Goman serie Classic	207
ZB60/01	Barra abatible vertical 600 mm. con freno y portarrollos acero epoxi blanco antibacteriano Goman serie Classic	210
ZB71/01	Barra abatible vertical 700 mm. con freno, placa fija y portarrollos acero epoxi blanco antibacteriano Goman serie Classic	210
ZB75/01	Barra abatible vertical 750 mm. con freno y portarrollos acero epoxi blanco antibacteriano Goman serie Classic	210
ZM30IR/01	Barra recta 300 mm. acero epoxi blanco antibacteriano Goman serie Classic	205
ZM40IR/01	Barra recta 400 mm. acero epoxi blanco antibacteriano Goman serie Classic	205
ZM50IR/01	Barra recta 500 mm. acero epoxi blanco antibacteriano Goman serie Classic	205
ZM60IR/01	Barra recta 600 mm. acero epoxi blanco antibacteriano Goman serie Classic	205
ZM80IR/01	Barra recta 800 mm. acero epoxi blanco antibacteriano Goman serie Classic	205
ZM90IR/01	Barra recta 900 mm. acero epoxi blanco antibacteriano Goman serie Classic	205
ZMA1IR/01	Barra ángulo de 130° 250x250 mm. acero epoxi blanco antibacteriano Goman serie Classic	206
ZV01I/01	Barra vertical con fijación pared 1800 mm. acero epoxi blanco antibacteriano Goman serie Classic	211

CENTRAL

C/ Industria, 54
08025 Barcelona (España)
Tel. +34 934 464 700
info@mediclinics.com

PEDIDOS

Tel. +34 934 464 710/704
info@mediclinics.com

PRODUCCIÓN Y LOGÍSTICA

C/ Catalunya, 9 Pl. Can Oller
08130 Sta. Perpètua de Mogoda
(Barcelona)
Tel. +34 934 464 700

RECAMBIOS Y REPARACIONES

C/ Casanova, 93 Pral. 2ª
08011 Barcelona
Tel. +34 934 516 009
sca@mediclinics.com

Marcas representadas

GOman

Krusman
EMERGENCY SHOWERS

mediclinics

www.mediclinics.com

